

# Warrants & Zertifikate

Das Monatsmagazin rund um Optionsscheine und Zertifikate der BNP Paribas

Neuemissionen:  
Open End Turbos  
auf langfristig  
erfolgreiche Fonds  
liefern gehebelte  
Performance-  
Chancen ..... S. 6

Produkte:  
Deep Bonus-Zertifi-  
kate bieten sinnvolle  
Alternativen zum  
direkten Aktien-  
investment ..... S. 16

Produkte:  
Mit Reverse Bonus-  
Zertifikaten von  
einer möglichen  
Marktkonsolidierung  
profitieren ..... S. 18



## Mehr Pep mit Fonds

So nutzen Sie die Ertragskraft und  
Expertise ausgezeichneter Fonds mit der  
zusätzlichen Dynamik von Open End Turbos



# In dieser Ausgabe:

## Liebe Leserin, lieber Leser,

nur knapp unter den Jahreshöchstständen hat sich der DAX aus 2006 verabschiedet. Mit rund 6.600 Punkten liegt der deutsche Standardwerte-Index auf einem Niveau, das zuletzt Anfang 2001 auf Kurstafel der Frankfurter Börse stand. Einige Marktbeobachter sehen die runden 7.000 Zähler schon in greifbarer Nähe. Manche erwarten sogar den baldigen Angriff auf das Allzeithoch vom März 2000 bei gut 8.100 Punkten.

Wer "ganz bescheiden" keine Beschleunigung des Aufwärtstrends, sondern "lediglich" eine Wiederholung der Performance der vergangenen zwei Jahre von jeweils über 20% für wahrscheinlich hält, sieht den ehemaligen Rekordstand aus den Zeiten der Dotcom-Blase auch tatsächlich auf dem Taschenrechner aufblitzen. Trotz erfreulicher Wirtschaftsdaten aus Deutschland und Europa sowie einer vielleicht doch weichen Landung der US-Konjunktur hätten sich DAX, Dow und Co. aber eine Verschnaufpause verdient. Die gute und glücklicherweise nicht von blinder Euphorie geprägte Stimmung ist keine Garantie für ein Ausbleiben jeglicher Korrekturtendenzen. Zertifikate und Hebelprodukte bieten die passenden Instrumente, um das Portfolio auch für möglicherweise nahende, eher durchwachsene Börsentendenzen fit zu machen.

In dieser Ausgabe von Warrants&Zertifikate legen wir den Schwerpunkt auf drei attraktive Investmentlösungen. Mit Open End Turbos auf Fonds hat BNP Paribas seit Januar als einer der ersten Emittenten den Ansatz aufgegriffen, performanceorientierten Anlegern die gehebelte Teilnahme an der Entwicklung ausgezeichneter Fonds zu ermöglichen. Auch langfristig orientierte Investoren könnten hier aufgrund der unbegrenzten Laufzeit der Papiere neue Perspektiven für ihr Fonds-Engagement aufspüren (siehe S. 6 ff.). Wer dagegen auf Einzelaktien setzen möchte und angesichts des hohen Marktniveaus eine Anlagealternative mit komfortablem Risikopuffer sucht, sollte Deep Bonus-Zertifikate genauer betrachten. Auf Seite 16 und 17 präsentieren wir Ihnen das Konzept dieser Bonus-Papiere mit besonders tief angesetzter Barriere, demnach großem Risikopuffer und dennoch den vollständigen sowie unbegrenzten Chancen bei steigenden Aktienkursen. Auf den Kopf gestellt wird das Bonus-Konzept dagegen bei Reverse Bonus-Zertifikaten. Hohe Renditen lassen sich hier per Laufzeitende realisieren, wenn der Basiswert gefallen, seitwärts gelaufen oder moderat gestiegen ist, ohne jemals die hoch angesetzte Barriere verletzt zu haben. Neben der isolierten Betrachtung ist bei diesen Papieren natürlich die Einordnung in den Portfolio-Zusammenhang spannend (siehe S. 18 ff.).



Im Namen des Derivate-Teams von BNP Paribas wünsche ich Ihnen ein gesundes und glückliches neues Jahr mit besten Erfolgen bei Ihren Investments. Viel Spaß beim Lesen von Warrants & Zertifikate.

Ihr

  
Sebastian Schmidt

## INFO

Aktuelles ..... 4

Neuemissionen ..... 6

Open End Turbos ermöglichen ab sofort die Teilnahme an der Performance ausgezeichneter Fonds mit Hebelwirkung

Unternehmen ..... 11

Discount-Chancen: Investmentideen für den Seitwärtsmarkt

## WISSEN

Produkte ..... 16

Deep Bonus-Zertifikate als Alternative zu direkten Aktieninvestments mit besonders großem Risikopuffer

Produkte ..... 18

Reverse Bonus-Zertifikate bieten hohe Chancen im sinkenden, seitwärts tendierenden und moderat steigenden Markt

Buchtipps ..... 22

Paesler: Technische Indikatoren, Simplified  
Proffe: Die besten Trendfolgestrategien, Simplified

## PRODUKTE

Inhalt ..... 23

Produktlexikon ..... 23

Videotext ..... 24

Produktlisten ..... 25

Fachbegriffe ..... 111

### Kontakt

BNP Paribas  
Grüneburgweg 14  
60322 Frankfurt  
Hotline: 0800 0 267 267  
(oder 069 / 71 93 23 10)  
069 / 71 93 34 99  
e-mail: [derivate@bnpparibas.com](mailto:derivate@bnpparibas.com)  
Internet: [www.derivate.bnpparibas.de](http://www.derivate.bnpparibas.de)  
Videotext: n-tv ab Tafel 615  
Reuters: BNPWTS

### Impressum

Monatsmagazin Warrants&Zertifikate  
Herausgeber: BNP Paribas  
Grüneburgweg 14, 60322 Frankfurt  
Fon: 069/71 93 23 10 · Fax: 069/71 93 34 99  
Redaktion: Sebastian Schmidt  
Artikel: Sven Crüger (S. 11-13),  
Stephan Feuerstein (S. 14-15),  
Sebastian Schmidt (übrige Seiten)  
Redaktionsschluss: 29.12.2006  
Gesamtbearbeitung und Gestaltung: eveniat GmbH  
Druck: Druckhaus Berlin-Mitte GmbH  
Verlag: Sven Crüger

### Haftungshinweis

Die in dieser Publikation enthaltenen Informationen stammen aus Quellen, die wir für zuverlässig halten, wurden von uns nach bestem Wissen zusammengestellt und richtet sich ausschließlich an Personen, die ihren Wohnsitz in der Bundesrepublik Deutschland haben. Die in dieser Publikation enthaltenen Informationen stellen keine Aufforderung zur Zeichnung, zum Kauf oder zum Verkauf der betreffenden Wertpapiere dar, sie sind weder als Angebot noch als Aufforderung zur Abgabe eines Angebotes zu verstehen, sondern dienen ausschließlich Informationszwecken, sie stellen keine konkreten Kaufs- oder Verkaufsempfehlungen dar, werden außerhalb einer etwaigen Vertragsbeziehung mitgeteilt und begründen kein vertragliches Beratungs- oder Auskunftsverhältnis. Wir übernehmen keine Gewähr für die Richtigkeit, Vollständigkeit oder Aktualität der Angaben und keine Verpflichtung zur Richtigstellung etwaiger unzutreffender, unvollständiger oder überholter Angaben. Sollte aufgrund besonderer Umstände eine vertragliche oder gesetzliche Haftung entstehen, haften wir ausschließlich nach Maßgabe der Regelungen in unseren Allgemeinen Geschäftsbedingungen. Sofern Aktienbesprechungen, Chartanalysen und an-

dere Inhalte von anderen Unternehmen oder Einzelpersonen (im folgenden allgemein der "Autor") veröffentlicht werden, so wird auch hier nochmals deutlich darauf hingewiesen, dass diese Informationen keine konkreten Kaufs- oder Verkaufsempfehlungen darstellen. Alle Informationen werden außerhalb einer etwaigen Vertragsbeziehung mitgeteilt und begründen kein vertragliches Beratungs- oder Auskunftsverhältnis. Die vom jeweiligen Autor veröffentlichten Informationen stammen aus Quellen, die er für zuverlässig hält, und wurden vom Autor nach bestem Wissen zusammengestellt. Der Autor übernimmt keine Gewähr für die Richtigkeit, Vollständigkeit oder Aktualität der Angaben und keine Verpflichtung zur Richtigstellung etwaiger unzutreffender, unvollständiger oder überholter Angaben. Jegliche Haftung des Autors wird ausgeschlossen.

### Lizenzklärung

Die Marke "DAX® 30" [DAX®] ist eingetragene Marke der Deutsche Börse AG. Die Bezeichnung "Dow Jones EURO STOXX® 50 Kursindex" (EURO STOXX® 50) ist eingetragenes Warenzeichen der STOXX LIMITED, Zürich (Schweiz).

# Ungebrochenes Wachstum der Derivate-Branche

Ein weiteres Rekordjahr für Zertifikate ist zu Ende gegangen. Auf rund 115 Milliarden Euro ist der Markt mittlerweile angewachsen. Damit haben deutsche Anleger über 30% mehr Kapital als noch 2005 in die intelligenten Instrumente gesteckt.

Bonus- und Express-Zertifikate erfreuten sich dabei besonderer Beliebtheit und verzeichneten die stärksten Umsatzzuwächse. Bonus-Papiere etablieren sich somit weiter als bessere Alternative zum Aktien-Direktinvestment. Express-Zertifikate locken derweil mit der vorzeitigen Gewinnrealisierung bereits im Seitwärtsmarkt und mit ihren zunehmend auf den Markt drängenden Produktvarianten. Discount-Zertifikate konnten ebenso weiter zulegen, obwohl das Umfeld mit einer niedrigen Volatilität eigentlich der Attraktivität von Discountern einen Dämpfer versetzt.

Als Basiswerte spielen bei den Anlageprodukten Indizes die Hauptrolle. Ebenso verhält es sich bei den Knock Out-Papieren im Hebelsegment. Die Käufer von Optionsscheinen setzen jedoch überwiegend auf die Trends von Einzelwerten.

Die Anzahl aller ausstehenden Zertifikate und Hebelinstrumente hat im November mit 133.600 Produkten eine neue Höchstmarke erreicht. BNP Paribas gehört mit über 10.000 Papieren zur Spitzengruppe der Emittenten mit dem umfangreichsten Angebot. Ein besonderer Fokus liegt dabei auf der breiten Abdeckung jedes Basiswertes innerhalb eines Zertifikatetyps mit unterschiedlichsten Produktparametern und Laufzeiten. Als Anleger genießen Sie somit ein Maximum an Flexibilität, um Ihre Markterwartungen und Ihr angestrebtes Chance/Risiko-Profil punktgenau umzusetzen.

Die Rekordjagd der Derivatebranche dürfte auch im Jahr 2007 nicht abreißen. BNP Paribas wird diesen Trend aktiv mitgestalten und das Angebot weiterhin ausbauen, um Ihnen auch künftig beste Chancen für den langfristigen Vermögensaufbau ebenso wie für kurzfristige Tradingpositionen zu bieten.



## Jetzt zugreifen: Unser Info-Paket für Ihren Wissensvorsprung

Wer erfolgreich in Zertifikaten und Hebelprodukten anlegen möchte, muss über die Funktionsweise und die speziellen Eigenschaften der Papiere genau informiert sein. BNP Paribas möchte Sie dabei unterstützen und hält ein komplettes Info-Paket für Sie bereit. Sichern Sie sich Ihre Mappe mit den Broschüren zu jeder Produktgruppe und profitieren Sie vom umfangreichem Fachwissen. Zusätzlich zu jedem Heft erhalten Sie auch die beliebten Kurzbeschreibungen für ein schnelles Verständnis der Produkte und zur jederzeitigen Auffrischung Ihres Wissens.

Ordern Sie Ihr kostenfreies Info-Paket einfach telefonisch:

**Bestell-Hotline: 0800 0 267 267**  
(gebührenfrei)

# Erfolgreicher Start für Hedgefonds-Investment

In der letzten Ausgabe von Warrants & Zertifikate berichteten wir ausführlich über das neue Tracker-Zertifikat von BNP Paribas auf die Aktie der Boussard & Gavaudan Holding Ltd. Die Anteilsscheine der Gesellschaft werden seit 02.11.2006 an der Börse Euronext-Amsterdam notiert und sind seither frei handelbar. Der Titel versteht sich als börsengehandelte Hedgefonds-Aktie. Denn 100% der im Zuge des Börsengangs erzielten Emissionserlöse werden über den Sark Fund in den Sark Master Fund investiert. Ziel ist ein langfristiger Wertzuwachs des Fondsvermögens. Der Sark Master Fund berücksichtigt zahlreiche Hedgefonds-Strategien und bietet durch diese Diversifikation beste Chancen auf eine stetige und wenig schwankungssensitive Entwicklung. Das Open End Tracker Zertifikat von BNP Paribas bildet den Wert der Boussard & Gavaudan Aktie fortlaufend eins zu eins ab. Anleger können somit ein transparentes und durch den geringen Kapitaleinsatz pro Zertifikat flexibel skalierbares Hedgefonds-Investment aufbauen. Da die Anlageklasse der Hedgefonds eine zum Aktien- und Anleihemarkt weitgehend unkorrelierte Entwicklung bietet, eignet sich ein entsprechendes Engagement grundsätzlich, um ein langfristig ausgerichtetes Portfolio sinnvoll zu diversifizieren.

Die Boussard & Gavaudan Aktie konnte von Beginn an mit Rekorden aufwarten. 44 Mio. Aktien wurden zum Preis von jeweils 10 EUR emittiert und brachten demnach einen Erlös von 440 Mio. EUR. In US-Dollar gerechnet (561,4 Mio.) markiert diese Summe den Spitzenwert der bisher bei Hedgefonds-Listings erzielten Erlöse. Der Betrag wird vollständig in den Sark Fund investiert. Später ist auch eine Anlage in anderen Hedgefonds und Finanzwerten geplant.

Der Sark Fund glänzt seit 2003 mit einer durchschnittlichen Performance von 8,03% pro Jahr (bezogen auf die EUR-Anteile). Diese

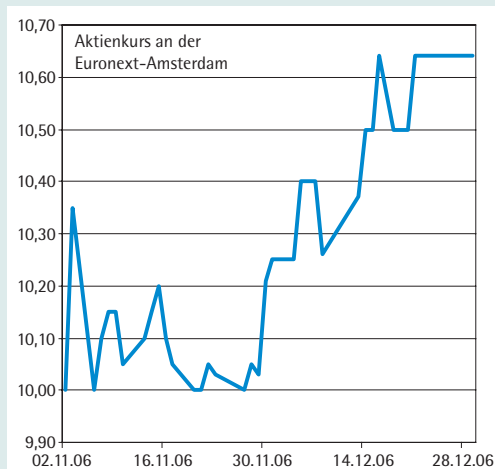
Ergebnisse wurden bei einer sehr niedrigen Volatilität von 2,36% und einer hervorragenden Sharpe Ratio von 2,39% erwirtschaftet. Damit schlägt der Sark Fund selbst die renommiertesten Hedgefonds-Indizes im Kennzahlenvergleich.

Und auch in den ersten knapp zwei Monaten seit dem Börsengang konnte die Boussard & Gavaudan Aktie die hohen Erwartungen der Anleger schon mehr als erfüllen. Um stolze 6,4% ging es bis zum 29.12.2006 bergauf. Das Open End Tracker Zertifikat von BNP Paribas vollzieht die Aktienentwicklung unmittelbar nach. Maßgebliche Grundlage für den Preis der Anteilsscheine von Boussard & Gavaudan ist der Net Asset Value (NAV). Durch seine tägliche Veröffentlichung auf der Internetseite [www.bgholdingltd.com](http://www.bgholdingltd.com) bietet er Anlegern ein für Hedgefonds unüblich hohes Maß an Transparenz.

## Boussard & Gavaudan Aktie: +6,4% in zwei Monaten

Die Aktien der Boussard & Gavaudan Holding Ltd. wurden am 02.11.2006 an der Euronext-Amsterdam emittiert und werden dort frei gehandelt. Ausgegeben wurden 44 Mio. Anteilsscheine zum Preis von je 10 EUR. Der somit erzielte Emissionserlös von 440 Mio. EUR markiert gemessen in US-Dollar (561,4 Mio.) einen Rekordwert unter den Hedgefonds-Listings.

In den knapp zwei Monaten seit dem Börsengang ist der Aktienkurs bereits um 6,4% geklettert.



## Zertifikat auf die B&G Holding Ltd.

Emittentin	BNP Paribas Emissions- und Handelsgesellschaft mbH
Typ / Laufzeit	Tracker Zertifikat / Open End
WKN / ISIN	BN1BAG / DE000BN1BAG4
Basiswert	Boussard & Gavaudan Holding Limited
Bezugsverhältnis	1 : 1
Kurs aktuell (29.12.06)	10,62 EUR (Geld) - 10,82 EUR (Brief)
Börsenhandel	Freiverkehr der Frankfurter und Stuttgarter Wertpapierbörse

**Open End Turbos Long****Parameter:**

Basiskurs, Stop Loss-Schwelle, Bezugsverhältnis, Laufzeit unbegrenzt

**Aktueller Kurs:**

(Kurs des Basiswertes - Basiskurs)  
x Bezugsverhältnis

**Anpassung der Parameter:**

Tägliche Anpassung des Basiskurses zur Berücksichtigung der vom Emittenten getragenen Finanzierungskosten. Analoge Anpassung der Stop Loss-Schwelle zur Aufrechterhaltung des prozentualen Abstandes zwischen Stop Loss-Schwelle und Basiskurs.

**Stop Loss-Szenario:**

Sollte der Basiswert die Stop Loss-Schwelle erreichen oder unterschreiten, wird der Open End Turbo Long sofort fällig gestellt. Nach Ermittlung des Restwertes wird dieser an den Anleger ausgezahlt. Bei einem schnellen Kursrutsch des Basiswertes oder einer Gap-Eröffnung gegenüber dem Vortag kann der Restwert auch gänzlich ausfallen.

**Hebelwirkung:**

Da der Anleger nur einen Bruchteil des Basiswertkurses (siehe Formel oben) für den Open End Turbo Long bezahlen muss, aber vollständig an den absoluten Kursschwankungen partizipiert, ergibt sich eine Hebelwirkung auf die prozentuale Entwicklung des Basiswertes (sowohl im Falle von Gewinnen wie auch im Falle von Verlusten).

# Mehr Pep für Ihr Fonds-Investment

Keineswegs allen Fondsmanagern gelingt es, durch die Auswahl der richtigen Aktien nachhaltig besser als der Markt abzuschneiden. Doch einige Fonds überzeugen seit vielen Jahren mit einer hohen Qualität des aktiven Managements. Wem das nicht reicht, kann ab sofort die Performance ausgewählter Fonds mit Open End Turbos hebeln. ■ ■ ■ ■ ■ ■ ■ ■ ■ ■

Dass Fonds und Zertifikate immer mehr zusammenwachsen, ist schon längst kein Geheimnis mehr. Fondsgesellschaften nutzen die Vorteile von Zertifikaten, um die Performance- und Risikodaten ihrer Fonds zu verbessern. Auf der anderen Seite schaffen Emittenten am Zertifikate-Markt neue Möglichkeiten, um für Anleger das Investieren mit Fonds reizvoller zu gestalten. Mit Hilfe von strukturierten Produkten ist nämlich deutlich mehr möglich als das reine Abbilden eines Fondsanteils. Das Optimieren des Chance/Risiko-Profiles nach den Wünschen des einzelnen Investors ist schließlich nicht nur bei Aktien, Anleihen, Devisen oder Rohstoffen ein sinnvoller Ansatz.

**Turbos auf Aktienfonds**

Als einer der ersten Emittenten am deutschen Markt bietet BNP Paribas seit Januar 2007 Open End Turbos auf ausgewählte Aktienfonds an. Dabei wurden als Basiswerte bewusst Fonds mit hervorragenden Qualitätsstandards und in der Vergangenheit überzeugenden Performancedaten ausgewählt. Und diese können jetzt mit dem vor allem bei Aktien so beliebten Hebeleffekt gehandelt werden.

Die Funktionsweise ist dabei mit der von Open End Turbos auf andere Basiswerte weitgehend identisch. Auch die Fonds-Turbos zeichnen sich vor allem durch ihre transparente und leicht verständliche Preisbildung aus. Mit einem verminderten Kapitaleinsatz und ohne Laufzeitbegrenzung können Sie vollständig an den absoluten Kursbewegungen des jeweiligen Fonds teilhaben. Dadurch

ergibt sich prozentual betrachtet die gewünschte Hebelwirkung auf die Performance des Basiswertes.

**Ohne Kosten geht es nicht**

Da Sie bei den Open End Turbos Long trotz eines verminderten Kapitaleinsatzes voll an den absoluten Bewegungen des zugrunde liegenden Fonds partizipieren, müssen die beim Emittenten anfallenden Finanzierungskosten in der Entwicklung des Produktpreises berücksichtigt werden. Dies erfolgt, indem der Basispreis und die Stop Loss-Schwelle täglich um den anteiligen Zinssatz angehoben werden. Dieser Satz errechnet sich aus der Addition der Zinsmarge von anfangs 3% p.a. und dem 1 Monats-Euribor, der zurzeit bei gut 3,6% p.a. notiert. Durch die sukzessive Anhebung des Basispreises um täglich derzeit ca. 0,018% kann sich bei einem unveränderten Kurs des Fonds der Wert des Turbos leicht reduzieren. Die aktuellen Stände von Basispreis und Stop Loss-Schwelle werden ständig auf der Homepage von BNP Paribas ([www.derivate.bnpparibas.de](http://www.derivate.bnpparibas.de)) publiziert.

**Gefahr des Stop Loss berücksichtigen**

Die fortlaufenden Börsenkurse der Fonds sind nicht nur für die Preisermittlung, sondern auch für die Stop Loss-Regelung von entscheidender Bedeutung. Sobald die Fonds-Notierung auf oder unter die Stop Loss-Schwelle fällt, wird der Open End Turbo vorzeitig fällig gestellt. Sie erhalten dann den noch verbliebenen Restwert auf Ihrem Konto gutgeschrieben. Bei starken Kurskapriolen des

Fonds kann der Restwert aber auch gänzlich ausfallen. Demnach entspricht das Procedere dem von Open End Turbos auf Aktien.

### Drei verschiedene Hebelstufen

Grundsätzlich funktionieren die Hebelpapiere auf Fonds also wie herkömmliche Open End Turbos Long auf Aktien oder Indizes. Wer sich in dem Metier auskennt, kann sich folglich unmittelbar auf die Suche nach dem aussichtsreichsten Fonds als Basiswert sowie dem zu seiner Risikamentalität passenden Turbo machen. Insgesamt haben Sie zu Beginn die Wahl zwischen 18 verschiedenen Aktienfonds, auf die jeweils zwei bis drei unterschiedliche Open End Turbos Long aufgelegt wurden. Durch verschiedene Basiswerte ist am Anfang jeder Fonds über den entsprechenden Open End Turbo mit einem Hebel von 2, 4 oder 6 handelbar. Einige der als Basiswert dienenden Fonds sollen im Folgenden kurz vorgestellt werden.

### DIT Vermögensbildung Deutschland

Ein rein auf den deutschen Aktienmarkt fokussierter Investmentfonds ist der bereits 1970 von DIT gegründete Vermögensbildung Deutschland (WKN 847506). Investiert wird hier überwiegend in große und mittelgroße Unternehmen, die sich durch eine günstige Bewertung auf Basis des freien Cashflows und der Dividendenrendite auszeichnen. In den vergangenen 30 Jahren erzielte der Fonds im Schnitt eine Rendite von jährlich 9,6%. Wichtiger noch ist aber die Performance der zurückliegenden vier Jahre, weil in diesem Zeitraum der jetzige Fondsmanager Andreas Schröter für die Zusammenstellung des Portfolios verantwortlich war. Und der blickt bislang auf einen Kursanstieg von gut 130% zurück. In den letzten drei Jahren zählte der

Fonds jeweils zu den Besten seiner Kategorie und wird daher von Standard & Poor's mit der Höchstnote von 5 Sternen bewertet. Die S&P-Analysten haben zudem auch das Fondsmanagement zuletzt im Mai 2006 mit

## Neuemission: Open End Turbos auf Fonds

Produkttyp: Open End Turbo Long		Laufzeit: unbegrenzt			
Basiswert	Bzv.	Basiskurs	Stop Loss	WKN	ISIN
HSBC GIF Brazil Equity	0,1	10,8000	12,9600	BN60MT	DE000BN60MT5
HSBC GIF Brazil Equity	0,1	16,1000	19,3200	BN60MU	DE000BN60MU3
HSBC GIF Thai Equity	0,1	3,2000	3,8400	BN60MV	DE000BN60MV1
HSBC GIF Indian Equity	0,1	50,8000	60,9600	BN60MW	DE000BN60MW9
HSBC GIF Indian Equity	0,1	76,2000	91,4400	BN60MX	DE000BN60MX7
DIT BRIC Stars	0,1	73,2000	80,5200	BN60MY	DE000BN60MY5
DIT BRIC Stars	0,1	109,9000	120,8900	BN60MZ	DE000BN60MZ2
DIT BRIC Stars	0,1	122,1000	134,3100	BN60M0	DE000BN60M05
DIT Vermögensbildung DE	0,1	55,9000	61,4900	BN60M1	DE000BN60M13
DIT Vermögensbildung DE	0,1	83,9000	92,2900	BN60M2	DE000BN60M21
DIT Vermögensbildung DE	0,1	93,2000	102,5200	BN60M3	DE000BN60M39
MLIIF World Mining Fund	0,1	21,6000	23,7600	BN60M4	DE000BN60M47
MLIIF World Mining Fund	0,1	32,3000	35,5300	BN60M5	DE000BN60M54
MLIIF World Mining Fund	0,1	35,9000	39,4900	BN60M6	DE000BN60M62
MLIIF World Energy Fund	0,1	8,3000	9,1300	BN60M7	DE000BN60M70
MLIIF World Energy Fund	0,1	12,5000	13,7500	BN60M8	DE000BN60M88
MLIIF World Energy Fund	0,1	13,8000	15,1800	BN60M9	DE000BN60M96
MLIIF World Gold Fund	0,1	14,2000	15,6200	BN60NA	DE000BN60NA3
MLIIF World Gold Fund	0,1	21,3000	23,4300	BN60NB	DE000BN60NB1
MLIIF World Gold Fund	0,1	23,7000	26,0700	BN60NC	DE000BN60NC9
Templeton Growths Fund	0,1	6,2000	6,8200	BN60ND	DE000BN60ND7
Templeton Growths Fund	0,1	9,3000	10,2300	BN60NE	DE000BN60NE5
Templeton Growths Fund	0,1	10,4000	11,4400	BN60NF	DE000BN60NF2
Templeton Asian Growth	0,1	7,4000	8,5100	BN60NG	DE000BN60NG0
Templeton Asian Growth	0,1	11,1000	12,7650	BN60NH	DE000BN60NH8
Fidelity European Growth Fund	0,1	6,1000	6,7100	BN60NJ	DE000BN60NJ4
Fidelity European Growth Fund	0,1	9,1000	10,0100	BN60NK	DE000BN60NK2
Fidelity European Growth Fund	0,1	10,1000	11,1100	BN60NL	DE000BN60NL0
Fidelity FDS Malaysia	0,1	9,7000	11,6400	BN60NM	DE000BN60NM8
JPM China Fund	0,1	13,2000	15,1800	BN60NN	DE000BN60NN6
JPM China Fund	0,1	19,8000	22,7700	BN60NP	DE000BN60NP1
JPM Japan Equity	0,1	11,6000	12,7600	BN60NQ	DE000BN60NQ9
JPM Japan Equity	0,1	17,4000	19,1400	BN60NR	DE000BN60NR7
JPM Japan Equity	0,1	19,4000	21,3400	BN60NS	DE000BN60NS5
Pioneer US Fund	1	2,3000	2,5300	BN60NT	DE000BN60NT3
Pioneer US Fund	1	3,5000	3,8500	BN60NU	DE000BN60NU1
Pioneer US Fund	1	3,9000	4,2900	BN60NV	DE000BN60NV9
Pioneer Funds-Eastern Europ. Equ.	0,1	9,6000	11,0400	BN60NW	DE000BN60NW7
Pioneer Funds-Eastern Europ. Equ.	0,1	14,4000	16,5600	BN60NX	DE000BN60NX5
Pioneer Funds-Global Ethical Equ.	1	2,2000	2,5300	BN60NY	DE000BN60NY3
Pioneer Funds-Global Ethical Equ.	1	3,3000	3,7950	BN60NZ	DE000BN60NZ0
Activest EcoTech	0,1	88,5000	101,7750	BN60N0	DE000BN60N04
Activest EcoTech	0,1	132,8000	152,7200	BN60N1	DE000BN60N12
AXA WF European Opportunities	0,1	26,3000	28,9300	BN60N2	DE000BN60N20
AXA WF European Opportunities	0,1	39,4000	43,3400	BN60N3	DE000BN60N38
AXA WF European Opportunities	0,1	43,8000	48,1800	BN60N4	DE000BN60N46
AXA WF European Small Cap	0,1	43,4000	47,7400	BN60N5	DE000BN60N53
AXA WF European Small Cap	0,1	65,1000	71,6100	BN60N6	DE000BN60N61
AXA WF European Small Cap	0,1	72,3000	79,5300	BN60N7	DE000BN60N79

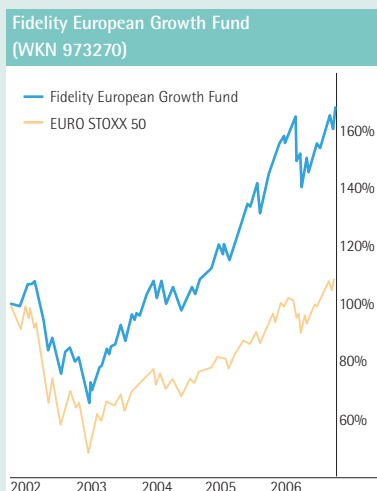
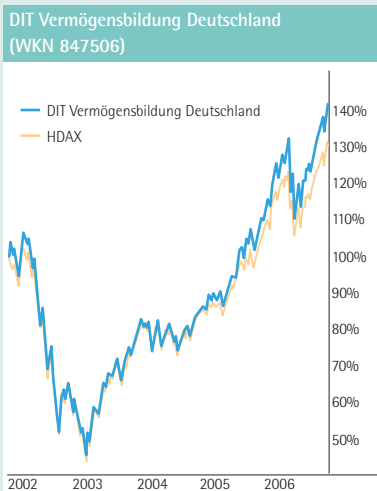
einem "A"-Rating ausgezeichnet. Dabei verwiesen sie vor allem auf den beständigen Ansatz und Erfolg des Managements, welches seit der Stabübernahme im Oktober 2002 jedes Jahr eine Outperformance gegenüber der Benchmark erzielen konnte. Mit diesem bewährten Fondsansatz und den entsprechenden Open End Turbos können Sie also auf eine anhaltend positive Entwicklung der einheimischen Aktienmärkte setzen.

**Fidelity European Growth Fund**

Zwar "erst" 1990 und damit gut 20 Jahre nach dem DIT Vermögensbildung Deutschland aufgelegt, ist der European Growth Fund der britischen Fondsgesellschaft Fidelity (WKN 973270) schnell zu einem echten Flaggschiff der europäischen Fondsbranche aufgestiegen. Dank der großartigen Erfolge der vergangenen Jahre haben Mittelzuflüsse und Wertzuwächse das Volumen des Fonds auf über 20 Mrd. Euro gesteigert. In den vergangenen 16 Jahren erzielten die verschiedenen Fondsmanager eine durchschnittliche jährliche Rendite von über 16 Prozent. Anfang

2007 hat mit Alexander Scurlock ein neuer, aber in der Fondsbranche und auch bei Fidelity schon länger etablierter Manager die Führung des Fonds übernommen. An dem Anlagestil wird sich dadurch wohl nicht viel ändern. Wie seine Vorgänger Anthony Bolton und Graham Clapp verfolgt auch Scurlock den Ansatz des konsequenten Stockpickings. Er versucht also, durch die fundamentale Analyse der Unternehmen und des Marktumfelds die aussichtsreichsten Aktien in Europa zu entdecken. Dabei kann er sich auf das geballte Research-Know-how eines der größten paneuropäischen Aktienteams verlassen. Fidelity beschäftigt rund 75 Analysten und über 30 Fondsmanager. Die früher recht hohe Gewichtung von Small-Cap-Aktien dürfte in dieser Form allerdings der Vergangenheit angehören. Wenn sich das Flaggschiff auch nur mit einem kleinen Prozentsatz an einem kleineren Unternehmen beteiligen würde, wäre Fidelity mit einem Schlag einer der wichtigsten Anteilseigner der betreffenden Gesellschaft. Und solche Positionen sind oftmals nur schwer handelbar. Der Schwerpunkt des aus rund 250 Aktien bestehenden Portfolios wird damit wie in der jüngeren Vergangenheit auf Mid und Large Caps liegen. Sollte es also nach der langjährigen Outperformance kleinerer Werte demnächst zu einem Favoritenwechsel an den Märkten in Richtung großer Titel kommen, dürften die Open End Turbos auf diesen europäischen Aktienfonds ein spannendes Vehikel sein.

**Chart-Check**



**DIT BRIC Stars**

Eine breite Abdeckung der boomenden Schwellenländerbörsen bietet der von der Allianz-Tochter dit angebotene BRIC Stars (WKN A0ETQ9). Fondsmanager Michael Konstantinov und sein Team nehmen die ihrer Meinung



# Vola-Stabilisierung auf geringem Niveau

Im Zuge der weiterhin freundlichen Tendenz am Aktienmarkt hat sich die implizite Volatilität von DAX-Optionen in der Vorweihnachtszeit nur wenig verändert. Das Volatilitätsbarometer VDAX New stieg nach unserer letzten Betrachtung in Warrants&Zertifikate am

24.11. zwar erst einmal bis auf 17 Zähler an. Der kleine Rücksetzer des DAX an den letzten Novembertagen ließ die Nervosität der Börsianer doch etwas wachsen. Als dann aber schnell deutlich wurde, dass die Marktteilnehmer erneut beherzt zugreifen, sobald die deutschen Standardwerte nur ein wenig günstiger zu haben sind, legte der VDAX New auch gleich wieder den Rückwärtsgang ein. Bis auf ein neues Verlaufstief bei knapp über 12 Punkten ging es diesmal bergab. Mittlerweile hat sich die erwartete Schwankungsintensität des DAX Index aber wieder auf annualisierte 14 Prozent berappelt. Unter dem Strich bleibt es also bei geringen Veränderungen des VDAX New im Bereich der historisch niedrigen Niveaus, die auch in den 1990er Jahren häufig zu beobachten waren.

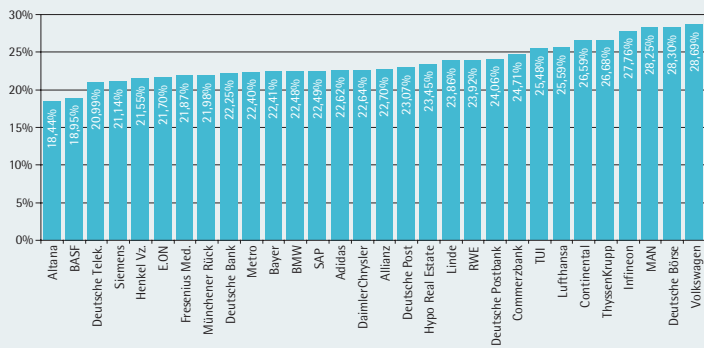
Unter den DAX-Einzelwerten ist Volkswagen vorgeprescht und hat um fast 4 Prozentpunkte bei der impliziten 1-Jahres-Volatilität zugelegt. Damit nimmt der Autobauer jetzt den Spitzenplatz in der DAX-Rangliste ein und hat es in die Gruppe der Volatilitäts-Spitzenreiter aller von BNP Paribas mit Discount-Zertifikaten abgedeckten Basiswerte geschafft. Steigende erwartete Schwankungsintensitäten haben ansonsten vor allem die Titel aufgewiesen, die im letzten Monat noch weit abgeschlagen im hinteren Bereich der DAX-Rangliste notierten.

VDAX New



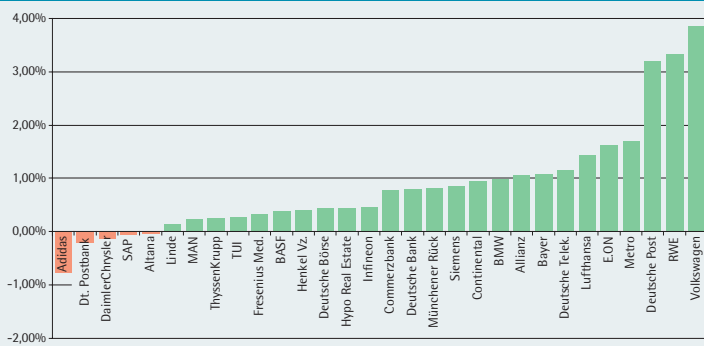
Implizite 1-Jahres-Volatilitäten der 30 Dax-Werte

Stand: 22.12.06



Veränderung der Volas seit 24.11.2006

in %-Punkten



Volatilitäts-Spitzenreiter (Vola >= 25%) unter allen von BNP Paribas abgedeckten Basiswerten

Stand: 22.12.06

Aixtron	38,87%	Infineon	27,76%
Mobilcom	36,78%	Merck KGaA	26,69%
KarstadtQuelle	33,65%	ThyssenKrupp	26,68%
MLP	31,56%	Continental	26,59%
Epcos	30,84%	Ahold	25,98%
Qiagen	30,31%	Puma	25,95%
Volkswagen	28,69%	Dt. Lufthansa	25,59%
Dt. Börse	28,30%	TUI	25,48%
MAN	28,25%	Porsche Vz.	25,22%

# Discount-Chancen: BASF

Der Vorstandsvorsitzende der BASF AG, Jürgen Hambrecht, hat die Erwartungen der Kapitalmärkten als oftmals zu ambitioniert bezeichnet. Dies gelte auch für die Chemie-Industrie. Momentan seien die Aussichten auch für 2007 robust. Die Branche befinde sich auf einem hohen Niveau, so dass jedes zusätzliche Wachstum von BASF im Jahr 2007 ein riesiger Erfolg wäre. Doch das werde gerade an den Kapitalmärkten oft vergessen. Bisher rechneten Analysten für das kommende Jahr mit einem durchaus strammen Umsatzzuwachs um sieben Prozent auf 55 Mrd. EUR. Das Ergebnis je Aktie soll von 6,70 auf 6,76 EUR je Anteilsschein zulegen. Auch zum Thema Übernahmen äußerte sich der BASF-Chef. Die Integration des amerikanischen Katalysatorherstellers Engelhard und der Degussa-Bauchemie verlaufe gut. Ziel sei, dass sich die Übernahmen im dritten Jahr beim Ergebnis je Aktie positiv auswirken. Mit dem russischen Partner Gazprom, mit dem BASF im Energiegeschäft verbunden ist, werde über einen gemeinsamen Chemie-Standort diskutiert, auch wenn noch nichts beschlussreif sei. Im Umgang mit Russland rät der Manager zu Kooperation statt Konfrontation, da Deutschland von einer gesicherten Rohstoff-Versorgung abhängig sei.

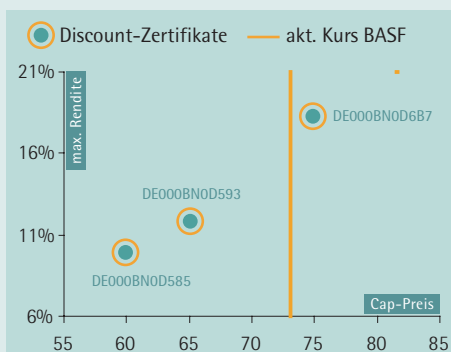
## Charttechnik und Cap-Preise

Die BASF-Aktie hat im September einen dynamischen Aufwärtstrend eingeleitet, im Zuge dessen die bisher vorherrschende Seitwärtszone verlassen wurde. Nachdem der Widerstand bei 69,50 überwunden war und bei 74,21 EUR ein neues Allzeithoch ausgebildet wurde, zeigt sich derzeit eine kleine Verschnaufpause. Wer ein Discount-Investment mit einem Risikopuffer per Laufzeitende bis unter das Verlaufstief vom 13.06.06 bei 58,10

EUR sucht, wählt den tief im Geld liegenden Cap-Preis von 65 EUR. Die Maximalrendite am 20.06.08 beträgt hier 11,91%. Mit einer etwas offensiveren Einschätzung zur Aktie winkt dagegen beim 75er Cap eine Maximalrendite von 18,26% am Laufzeitende.

## Info-Screen Discount-Zertifikate auf BASF

Cap	Laufz.	Disc.*	max.R.*	WKN	ISIN
<b>BASF</b>					
60,00	20.06.08	25,29%	9,87%	BN0D58	DE000BN0D585
65,00	20.06.08	20,55%	11,91%	BN0D59	DE000BN0D593
75,00	20.06.08	13,24%	18,26%	BN0D6B	DE000BN0D6B7



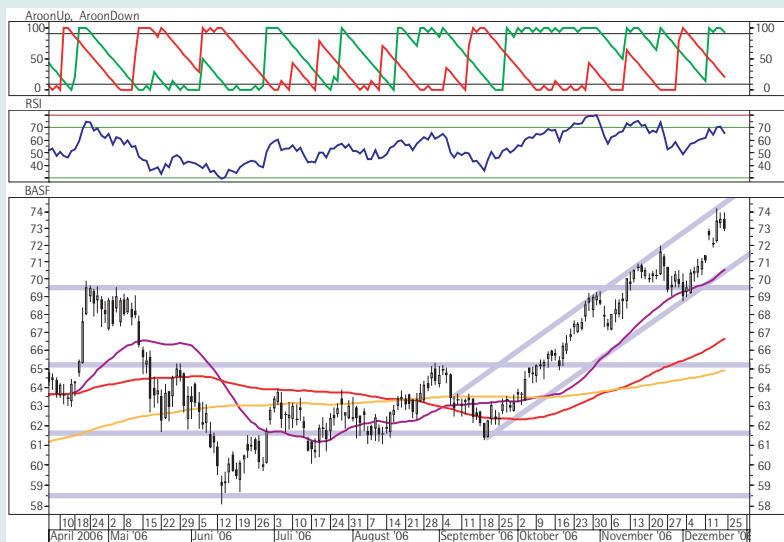
\*indikative Daten am 26.12.2006

**Cap 60 EUR**  
... liegt deutlich im Geld und liefert damit einen sehr komfortablen Risikopuffer. Dennoch beträgt die Performance-Chance immerhin fast 10%.

**Cap 65 EUR**  
... notiert auch deutlich im Geld und bietet einen Risikopuffer per Laufzeitende bis zur Unterstützungsmarke von ca. 58,10 EUR.

**Cap 75 EUR**  
... liefert dem Anleger schon im Falle eines 2,6%-igen Anstiegs der Aktie per Laufzeitende die Aussicht auf gut 18% Maximalrendite.

## Chart-Check BASF



(c) Investox

# Discount-Chancen: Commerzbank

Die Commerzbank-Gruppe ist auch im dritten Quartal dieses Jahres operativ gut vorangekommen. Sowohl der Zinsüberschuss als auch der Provisionsüberschuss konnten deutlich gesteigert werden. Das operative Ergebnis war im Zeitraum Juli bis September mit 337 Mio.

EUR um knapp 20 Prozent niedriger als vor einem Jahr. Wenn man jedoch eine hierin enthaltene einmalige Aufstockung der Risikoversorge im Privatkundengeschäft in Höhe von 293 Mio. EUR ausklammert, war das operative Ergebnis um die Hälfte höher als zur Vorjahreszeit und kaum niedriger als im vorangegangenen zweiten Quartal. Nach neun Monaten dieses Jahres erreichte das operative Ergebnis knapp 2 Mrd. EUR und war damit schon deutlich höher als im gesamten Jahr 2005. Den unter dem Strich verbleibenden Konzernüberschuss weist die Bank für das dritte Quartal mit 217 Mio. EUR aus. Nach neun Monaten waren es insgesamt 1,24 Mrd. EUR oder schon rund die Hälfte mehr als im Vorjahreszeitraum. Der Gewinn je Aktie beträgt bis September 1,89 EUR, die Eigenkapitalrendite nach Steuern erreicht 14,5 Prozent. Entsprechend zufrieden zeigt sich der Vorstand der Bank. Für das Gesamtjahr 2006 erwartet er eines der besten Ergebnisse in der Geschichte der Commerzbank. Ziel bleibt es, ab 2010 nachhaltig eine Eigenkapitalrendite von 15 Prozent nach Steuern zu erreichen. Die Frankfurter wollen diesem Ziel bereits im laufenden Jahr deutlich näher kommen.

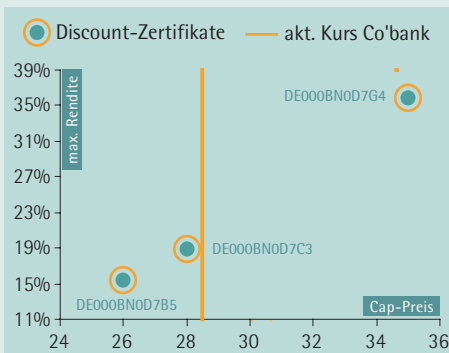
## Info-Screen Discount-Zertifikate auf Commerzbank

Cap	Laufz.	Disc.*	max.R.*	WKN	ISIN
<b>Commerzbank</b>					
26,00	20.06.08	20,86%	15,35%	BN0D7B	DE000BN0D7B5
28,00	20.06.08	17,24%	18,80%	BN0D7C	DE000BN0D7C3
35,00	20.06.08	9,45%	35,71%	BN0D7G	DE000BN0D7G4

**Cap 26 EUR**  
... liegt unterhalb der Unterstützung von 27 EUR und stellt mit einem Discount von fast 21% ein eher konservatives Investment dar.

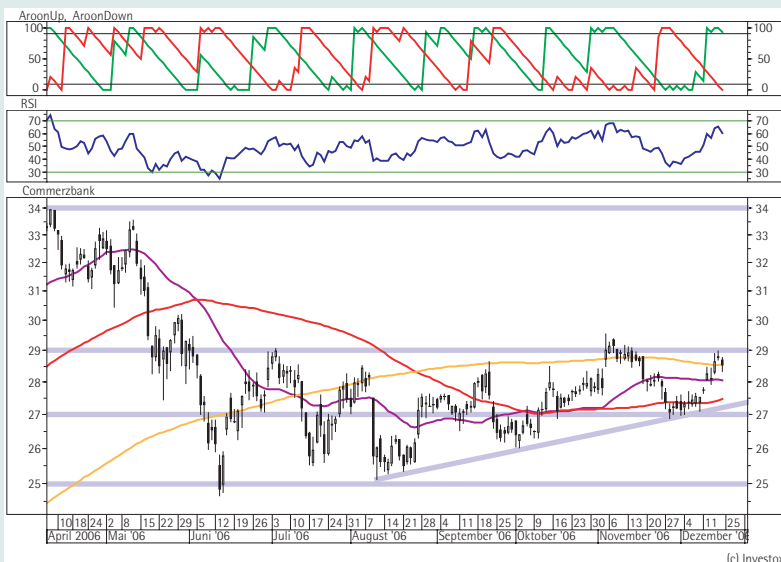
**Cap 28 EUR**  
... liegt ungefähr am Geld und bietet dem Anleger eine attraktive maximale Renditechance von beinahe 19% am Ende der Laufzeit.

**Cap 35 EUR**  
... ist für Anleger geeignet, die der Aktie eine Überwindung der Widerstandsmarken bei 29 EUR und 34 EUR per 20.06.08 zutrauen.



\*indikative Daten am 26.12.2006

## Chart-Check Commerzbank



(c) Investox

# Discount-Chancen: RWE

Der RWE-Konzern baut sein erfolgreiches Gasgeschäft international weiter aus. Dazu hat das Unternehmen seinen Gasliefervertrag mit Gazprom export Ltd. für Tschechien bis 2035 verlängert. Die Versorgung eines wichtigen Teils des europäischen Erdgasmarktes wird dadurch langfristig gesichert. Der Vertrag hat einen Lieferumfang von 9 Mrd. Kubikmetern pro Jahr. RWE stärkt damit die Versorgungssicherheit und die weitere Entwicklung eines wettbewerblichen Gasmarkts. Auch die Kooperation beim Transit von russischem Erdgas durch das Pipeline-Netz von RWE Transgas in Tschechien wird langfristig fortgesetzt. Ein Transitabkommen mit einer avisierten Laufzeit bis 2035 wurde ebenfalls unterzeichnet. Das Netz von RWE Transgas in Tschechien stellt nicht nur die Versorgung des tschechischen Marktes sicher, sondern ist weit darüber hinaus ein Eckpfeiler der gesamten europäischen Erdgasversorgung. Rund ein Drittel der russischen Erdgaslieferungen für Westeuropa wird auf diesem Weg transportiert. Das Abkommen legt die Grundlage für die Fortsetzung der Transitkooperation nach Fertigstellung der Baltic Sea Pipeline. Zusätzlich wird RWE mit der RWE Gas Midstream, die am 1. Januar 2007 ihren kommerziellen Betrieb aufnimmt, seine aktive Rolle im europäischen Gasgeschäft verstärken. Im Fokus steht hier vor allem das Geschäft mit Flüssiggas.

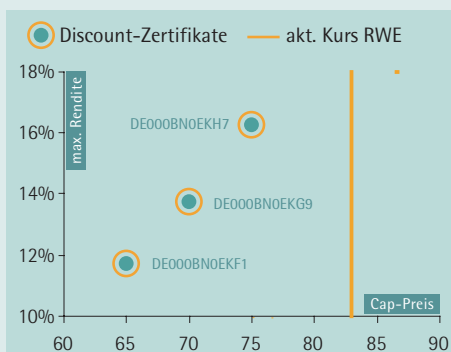
## Charttechnik und Cap-Preise

Nach der Frühjahrs-Korrektur hat die RWE Aktie seit Juni 2006 ihren langfristigen Aufwärtstrend dynamisch fortgesetzt. Derzeit steht die nachhaltige Überwindung der Marke von 90 EUR an, um den Reigen der neuen Allzeithochs fortzusetzen. Als Unterstützung fungiert die Aufwärtstrendlinie bei aktuell 83 EUR. Weitere Supports sind bei 78 und 75 EUR auszumachen. Als Discount-Investment könnte sich das Papier mit einem im Geld liegenden Cap-Preis von 75 EUR anbieten. Hier winkt eine Renditechance von gut 16%, während der Risikopuffer 22% Aktienverlust am Laufzeitende ausgleichen kann.

EUR auszumachen. Als Discount-Investment könnte sich das Papier mit einem im Geld liegenden Cap-Preis von 75 EUR anbieten. Hier winkt eine Renditechance von gut 16%, während der Risikopuffer 22% Aktienverlust am Laufzeitende ausgleichen kann.

## Info-Screen Discount-Zertifikate auf RWE

Cap	Laufz.	Disc.*	max.R.*	WKN	ISIN
<b>RWE</b>					
65,00	20.06.08	29,86%	11,72%	BNOEKF	DE000BNOEKF1
70,00	20.06.08	25,82%	13,77%	BNOEKG	DE000BNOEKG9
75,00	20.06.08	22,24%	16,28%	BNOEKH	DE000BNOEKH7



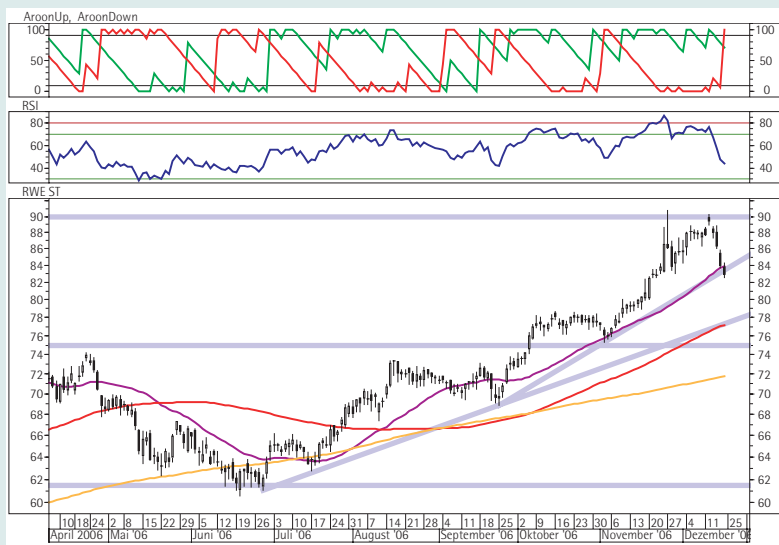
\*indikative Daten am 26.12.2006

**Cap 65 EUR**  
... liefert als eher konservatives Investment eine Renditechance von immerhin 11,72% bei einem komfortablen Risikopuffer von 29,86%.

**Cap 70 EUR**  
... notiert auch deutlich im Geld und bietet eine attraktive Renditechance von 13,77% bei einem Risikopuffer von 25,82%.

**Cap 75 EUR**  
... gehört ebenso noch zu den defensiv ausgestatteten Discountern und bietet bei 22,24% Risikopuffer eine Renditechance von 16,28%.

## Chart-Check RWE



(c) Investox

# Guter DAX-Start im neuen Jahr?

Diese Marktanalyse präsentiert Ihnen der Börsenbrief "Hebelzertifikate Trader". Die Aussagen müssen nicht der Meinung der Redaktion von Warrants&Zertifikate entsprechen.

Das Jahr 2006 brachte Anlegern durchaus interessante Gewinne. Immerhin konnte der DAX von rund 5.400 bis in die Region zwischen 6.600 und 6.650 Punkte vordringen und dabei über 20 Prozent an Wert gewinnen. Damit stellt sich die Frage, ob die freundliche

Tendenz auch im kommenden Jahr anhalten wird. Schließlich scheint sich die US-Konjunktur weiter abzukühlen und könnte damit den weiteren Aufschwung am Aktienmarkt bremsen. Andererseits sollte die US-amerikanische Zentralbank schon bald auf diese Abkühlung mit Zinssenkungen reagieren.

Spannend dürften auch die Einflussfaktoren Öl und US-Dollar bringen. Während der Ölpreis in den letzten Monaten am unteren Ende des langfristigen Aufwärtstrendkanals eine Bodenbildung vollzog, zeigte sich der US-Dollar zuletzt schwächer. Der damit festere Euro könnte im kommenden Jahr die deutsche Exportwirtschaft ebenso belasten wie ein wieder anziehender Ölpreis. Speziell im Hinblick auf die mittlerweile fortgeschrittene Aufwärtsbewegung bietet es sich daher an, weiterhin vorsichtig zu agieren.

Charttechnisch zeigt sich der DAX auch trotz der bereits seit

2003 anhaltenden Aufwärtsbewegung immer noch interessant. Die im Sommer 2006 begonnene Rallye hat den Index mittlerweile allerdings in das obere Drittel des langfristigen Aufwärtstrendkanals geführt, so dass die Luft allmählich dünner wird. Um aber ein klares Signal für eine Fortsetzung der Aufwärtsbewegung zu erhalten, sollte der DAX den Widerstandsbereich um 6.600 Punkte klar hinter sich lassen können. In diesem Fall ergibt sich in den kommenden Monaten weiteres Aufwärtspotenzial bis zur oberen Begrenzungslinie des langfristigen Aufwärtstrendkanals, so dass zunächst von einem mittelfristigen Anstieg bis in die Region um 7.500 Punkte ausgegangen werden kann.

Mit dem seit Sommer 2006 anhaltenden und relativ geradlinigen Anstieg wird der DAX aber zunehmend anfälliger für Rückschläge. Solange dabei der kurzfristige Aufwärtstrend bei derzeit rund 6.400 Punkten nicht klar unterschritten wird, besteht allerdings noch kein Anlass zur Sorge. Sollte dieser Aufwärtstrend hingegen nachhaltig verletzt werden, ist von einer Korrekturbewegung bis in die Region zwischen 6.200 und 6.250 Punkten auszugehen. Dann muss sich zeigen, wie massiv der dort verlaufende Support ist.

## ■ Vorsichtig agieren!

In Anbetracht der Tatsache, dass die Aufwärtsbewegung (sowohl die kurz- wie auch die langfristige) mittlerweile schon fortgeschritten ist, sollte zumindest vorsichtig agiert werden. Insofern bietet es sich an, Long-Posi-



Der "HEBELZERTIFIKATE TRADER" ist Deutschlands erster Hebelzertifikate-Börsenbrief.

**GRATIS für neue Abonnenten:**

**3. Neuauflage des**

**"Schnellkurs Hebelzertifikate"**

**Umfassendes und einfach verständliches**

**PDF-Buch zum Handel mit Turbos (50 Seiten)**

**Ihr GESCHENKE-CODE: GESCHENKE100BNP**

**einlösen auf: [www.hebelzertifikate.de/abo.htm](http://www.hebelzertifikate.de/abo.htm)**

**Profil:** Deutschlands einziger professioneller Hebelzertifikate-Börsenbrief

**Inhalt:** Echtgeld Hebelzertifikate-Musterdepot, das ausschließlich mit spekulativen Hebelzertifikaten geführt wird, konkrete Turbozertifikate-Empfehlungen, Basiswissen, ausführliche Zusatzinfos u.v.m.

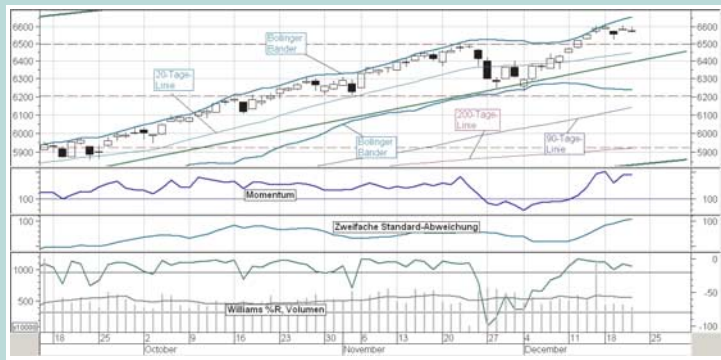
**Erscheinung:** Montags und Mittwochs sowie 20 Trading-Updates pro Jahr, tiefgehende und informative Hintergrund-Specials zu Sonderthemen (Osteuropa, Rohstoffe, Devisen, u.v.m.)

**Preis:** 59 Euro / Halbjahr

**Spar-Tipp:** W&Z-Leser, die den Hebelzertifikate Trader abonnieren, erhalten das PDF-Buch "Schnellkurs Hebelzertifikate" (Wert: 30 Euro) gratis dazu!

**Gratis-Probeexemplar unter:**  
<http://www.hebelzertifikate.de>

**Dax: Hürde 6.600 Punkte** ■ ■ ■ ■ ■



tionen auf den DAX nicht mehr überzugewichten. Vor allem im Hinblick auf eine durchaus mögliche Korrekturbewegung, die dann sehr rasch erfolgen könnte, sollte sich das Risiko von Investments momentan in Grenzen halten. Andererseits scheint es kein Fehler zu sein, das "Pulver" für eine Korrekturbewegung etwas trocken zu halten, um dann auch rasch reagieren zu können.

**Dax: mittelfristig weiterhin Potential** ■ ■ ■ ■ ■



■ **Sentiment deutet allmählich Überhitzungserscheinungen an!**

Die Stimmung der Marktteilnehmer ist zwar ein Anhaltspunkt, in welcher Phase sich der Markt mittlerweile bewegt, dennoch ist das Sentiment als klarer Signalgeber nur bedingt geeignet. Immerhin gibt es meist in Endphasen eines Trends auch trotz der bereits vorherrschenden Euphorie noch einmal kräftige Bewegungen. Da die Stimmung in den vergangenen Wochen jedoch weiter zugelegt hat, ist auch hier ein Punkt erreicht, der ebenfalls zur Vorsicht mahnt. Dennoch könnte es bei einem klaren Ausbruch nach oben noch einmal zu einer kräftigen Aufwärtstrendbewegung kommen.

**Strategie:**

**Long über 6.620 Punkte (Stop Buy)** ■ ■ ■ ■ ■

WKN	ISIN	Typ	Laufzeit
BN7CRM	DE000BN7CRM1	Open End Turbo	Open End
Basispreis	Stop Loss Schwelle	Kaufbedingung	Stop
5.951,38	6.040,65	Stop-Buy 6,72	4,39

■ **Fazit**

Mit einem klaren Überwinden von 6.620 Punkten ist von einer Fortsetzung der Rallye auszugehen. Insofern bietet sich eine Stop-Buy-Order bei rund 6.620 Punkten an. Um das Risiko in Grenzen zu halten, erscheint dann ein Stopkurs knapp unterhalb des mittelfristigen Aufwärtstrends bei 6.390 Zählern sinnvoll. Dies gilt auch für die in der vergangenen Ausgabe vorgestellte Long-Position.

Quelle dieses Artikels:



# Bonus-Investment als Aktien-Ersatz

An steigenden Kursen voll partizipieren und selbst bei einer Konsolidierung des Basiswertes noch die Chance auf positive Renditen erhalten? Klassische Bonuszertifikate machen es möglich. Vor allem Papiere der Deep-Variante mit großem Barrieren-Abstand bieten in der aktuellen Marktsituation interessante Möglichkeiten als Aktien-Ersatz. ■■■■■■

Das Börsenjahr 2006 endete mit satten Kursgewinnen der etablierten Aktienmärkte. Und auch für 2007 scheint zunächst alles im Lot zu sein. Die heimische Wirtschaftslage ist robust, die Unternehmensgewinne steigen und die Konjunkturaussichten sind gut. Für weiter kletternde Aktienkurse stehen die Chancen also nicht schlecht. Ein wichtiger Risikofaktor ist die Abschwächung des Wachstums in den USA. Doch selbst bei anhaltend guten Vorgaben der Binnenwirtschaft und der wichtigen Märkte Amerika und Asien könnten die Börsen auf den aktuell hohen Kursniveaus jederzeit korrigieren. Ob demnächst eine solche Konsolidierungsphase einsetzt und wie stark sie ausfallen würde, ist jedoch kaum abzuschätzen.

Für Anleger, die nach vier Hausse-Jahren ihre positiven Erwartungen zwar nicht aufgeben, eine Kurskorrektur jedoch ebensowenig ausschließen, erhält die Berücksichtigung der Risiken mehr Gewicht. Um das Depot etwas krisensicherer zu machen, gibt es eine breite Palette an unkomplizierten Möglichkeiten. Die Absicherung mit Put-Optionsscheinen oder beispielsweise der Einsatz von Reverse Bonus-Zertifikaten (siehe S. 18 - 21) gehören dazu. Daneben können aber auch klassische Bonus-Papiere mit einer Parameterkonstellation nach dem Prinzip der Deep-Variante eine brauchbare Investmentlösung in der aktuellen Marktsituation bieten. Diese Papiere ermöglichen dem Anleger eine vollständige und unbegrenzte Teilnahme an den erhofften Kurssteigerungen des Basiswertes. Selbst eine Schwächephase lässt sich aber angesichts ei-

nes komfortablen Teilschutzmechanismus meist gut überstehen.

## Das Grundkonzept des Bonus-Zertifikats

Herzstück eines jeden Bonus-Zertifikats ist der Bonus-Mechanismus als Zusatzchance am Laufzeitende neben der vollständigen Partizipation an den Kursgewinnen der zugrunde liegenden Aktie. Eine Barriere bildet hierbei den entscheidenden Parameter. Sie wird bei der Auflage des Zertifikats merklich unterhalb der aktuellen Basiswert-Notierung fixiert und darf fortan niemals berührt oder unterschritten werden. Bei Fälligkeit erhält der Anleger dann mindestens den Bonus-Level oder - sofern höher - den Aktienkurs ausbezahlt. Wenn die zugrunde liegende Aktie aber irgendwann während der Laufzeit bis auf oder unter die Barriere sinkt, ist der Bonus-Mechanismus hinfällig und die Auszahlung am Ende wird ausschließlich durch den Aktienkurs bestimmt.

Für den Anlageerfolg mit einem Bonus-Zertifikat lassen sich somit drei mögliche Szenarien unterscheiden:

1. Der Basiswert notiert über dem Bonuslevel und der Anleger partizipiert eins zu eins an der Aktienkursentwicklung.
2. Der Basiswert liegt unter dem Bonus-Level, ohne jedoch die Barriere verletzt zu haben. Der Anleger erhält am Laufzeitende den Bonus-Level als Auszahlung.
3. Der Basiswert hat die Barriere verletzt, so dass der Anleger am Laufzeitende in jedem Fall den Aktienkurs als Auszahlungsbetrag erhält. Dies kann je nach Konstellation zum Schluss einen Verlust oder nach einer Erho-

## Deep Bonus-Zertifikate

### Merkmale:

Herkömmliche Bonus-Zertifikate mit vergleichsweise tief angesetzter Barriere, dementsprechend niedrigem Bonus-Level und folglich auch einer geringen (ggf. sogar leicht negativen) Bonus-Rendite.

### Anlageziel:

Ausschließliches Ziel besteht in starken Kursgewinnen des Basiswertes, an denen das Zertifikat per Laufzeitende vollständig partizipiert.

### Zweck des Bonus-Mechanismus:

Bonus-Zertifikate mit der üblicherweise verwendeten Parameterkonstellation stellen mit einem höheren Bonus-Level eine attraktive Bonus-Rendite in Aussicht. Dagegen dient der Bonus-Mechanismus bei Deep Bonus-Zertifikaten nur dem Kapitalerhalt, wenn der Basiswert per Laufzeitende gesunken sein sollte. Der Risikopuffer bis zur Barriere, die niemals verletzt werden darf, ist dabei besonders groß.

lung der Aktie auch einen entsprechenden Gewinn bedeuten.

### Die "Deep-Variante" – maximaler Risikopuffer durch Verzicht auf hohe Bonus-Renditen

Die Bezeichnung "Deep Bonus-Zertifikate" hat sich für eine bestimmte Parameterkonstellation bei herkömmlichen Bonus-Papieren etabliert. Die weit unterhalb des aktuellen Basiswertkurses liegende Barriere ist hierbei das maßgebliche Kriterium. Der Risikopuffer bis zur Barriere ist bei dieser Ausstattungsvariante also besonders groß.

Im Allgemeinen gilt, dass ein höherer Risikopuffer nur durch Zugeständnisse an einen entsprechend niedrigeren Bonus-Level und damit an eine geringe Bonus-Rendite erreicht werden kann. Mit der potentiellen Auszahlung des Bonus-Levels am Laufzeitende wird demnach weniger die Erwirtschaftung eines attraktiven Gewinns als vielmehr der Erhalt des ursprünglich eingesetzten Kapitals verfolgt. Ebenso wie bei einem direkten Aktieninvestment setzt der Anleger auf hohe Erträge durch die vollständige Partizipation an den erhofften Kurssteigerungen des Basiswertes. Als Vorteil gegenüber dem Kauf der Aktie schützt aber der komfortable Risikopuffer des Deep Bonus-Zertifikats auch vor etwas stärker nachgebenden Notierungen des zugrunde liegenden Titels.

Bei der Auswahl eines geeigneten Papiers der Deep-Variante ist auf einen Bonus-Level zu achten, der auf oder leicht über dem aktuellen Produktpreis notiert. Wer bereit ist, im Falle des greifenden Bonus-Mechanismus am Laufzeitende gewisse Verluste zu akzeptieren, kann sich selbstredend auch einen Bonus-Level leicht unterhalb des Einstiegskurses aussuchen. Zu beachten ist ferner, dass für das Zertifikat möglichst nicht deutlich mehr als der derzeitige Aktienkurs zu bezahlen ist. Sonst wäre in der Gewinnzone ein merklicher Performance-Abschlag gegenüber dem Basiswert zu akzeptieren. Nach der Wahl eines Zertifikats mit dem gewünschten Bonus-Level und der passenden Laufzeit steht

zwangsläufig auch die Barriere fest. Jetzt kann der Anleger entscheiden, ob ihm der Risikopuffer entsprechend seiner Kursprognose zum Basiswert ausreichend erscheint.

### Beispiel

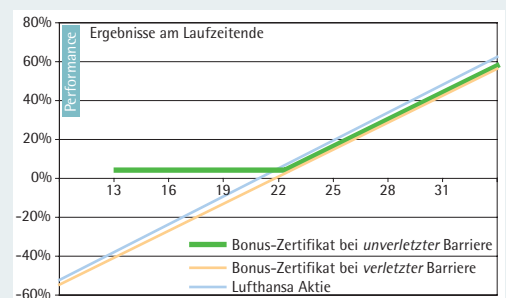
Zur Veranschaulichung der Zusammenhänge soll uns ein Deep Bonus-Zertifikat auf die Aktie der Deutschen Lufthansa dienen:

Die Kranichlinie hat sich im vergangenen Jahr in luftige Höhen aufgeschwungen. Um gut 65% kletterte der Aktienkurs. Eine besonders starke Schubkraft entwickelte sich ab Ende August, nachdem der wichtige charttechnische Widerstand bei ca. 15,30 EUR geknackt war. Getragen wurden die Kurssteigerungen von positiven Ertragsaussichten des Konzerns, der seinen Gewinn nach Angaben des Vorstands auch in den nächsten Jahren kontinuierlich steigern wird.

Wer die weiteren Chancen der Aktienentwicklung nutzen möchte, aber gleichzeitig für den Fall einer Konsolidierung einen großen Risikopuffer sucht, könnte beim Deep Bonus-Zertifikat mit WKN BN6ZWO fündig werden. Die Barriere in Höhe von 13 EUR liegt 37,83% unter dem aktuellen Kurs der Lufthansa Aktie. Wird dieses Niveau bis zum Laufzeitende am 19.12.08 nie verletzt, erhält der Anleger zumindest den Bonus-Level von 22,50 EUR als Auszahlung. Angesichts eines Zertifikatspreises von 21,61 EUR winkt also immerhin eine Bonus-Rendite von 4,12%. Kursgewinne der Lufthansa Aktie oberhalb von 22,50 EUR vollzieht das Zertifikat eins zu eins nach. Die Zertifikatsperformance liegt allerdings leicht unter der des Basiswertes, da das Bonus-Papier bereits etwas teurer als die Aktie ist.

## Beispiel: Deep Bonus-Zertifikat auf Lufthansa

Basiswert: Deutsche Lufthansa  
WKN: BN6ZWO  
Laufzeit: 19.12.2008  
Barriere: 13,00 EUR  
Bonus-Level: 22,50 EUR  
Kurs Lufthansa Aktie: 20,91 EUR  
Kurs Zertifikat: 21,61 EUR  
Bonus-Rendite: 4,12%  
Abstand Barriere: 37,83%



# Bonus-Investment für Markt-Skeptiker

Reverse Bonus-Zertifikate drehen den Mechanismus von herkömmlichen Bonus-Papieren einfach um und setzen demnach auf sinkende, seitwärts tendierende oder allenfalls moderat steigende Kurse des Basiswertes. Gerade im Portfolio-Zusammenhang lassen sich mit diesem Konzept attraktive Strategien realisieren. ■ ■ ■ ■ ■

Sie erwarten, dass der deutsche Standardwerte-Index DAX sein Pulver auf Sicht der nächsten knapp drei Jahre weitgehend verschossen hat? Dann könnte ein Reverse Bonus-Zertifikat das passende Investment sein. Denn eine eher schwächliche Entwicklung des Aktienmarktes verwandelt dieses Instrument zum Laufzeitende in klingende Münze.

Reverse Bonus-Zertifikate sind ein noch sehr junger Zertifikate-Typus, haben sich aber bereits am Markt durchgesetzt. BNP Paribas hat dem Konzept nun einen Platz in ihrer umfangreichen Produktpalette eingeräumt und am 08.12.06 ein erstes Papier auf den DAX emittiert. In 2007 wird das Angebot nun konsequent bezüglich der abgedeckten Basiswerte und der Ausstattungsvarianten ausgebaut. Schon der erste Abkömmling taugt aber keineswegs nur zur Erläuterung der Funktionsweise von "umgedrehten" Bonus-Zertifikaten. Vielmehr bietet die bei der WKN BN60EZ fixierte Parameter-Gestaltung hoch attraktive Chancen und lässt das Papier auch im Portfolio-Zusammenhang gut aussehen.

Jedes Reverse Bonus-Zertifikat bezieht sich auf einen Basiswert mit einem bestimmten Bezugsverhältnis und besitzt eine feste Laufzeit. Als entscheidende Parameter werden zum Emissionszeitpunkt der Bonus-Kurs, die Barriere und der Reverse-Kurs fixiert. Letzterer dürfte der einzige Begriff sein, mit dem Nutzer herkömmlicher Bonus-Zertifikate zunächst nichts anfangen können. Doch der Zweck dieses Ausstattungsmerkmals liegt wie im Folgenden ersichtlich auf der Hand.

## Die Funktionsweise

Grundsätzlich ist der Bonus-Mechanismus tatsächlich einfach auf den Kopf gestellt: Wenn der Kurs des Basiswertes die Barriere während der Laufzeit niemals erreicht oder überschreitet, bestimmt der Bonus-Kurs die Mindest-Auszahlung pro Zertifikat. Dabei wird jedoch nicht der Bonus-Kurs selbst, son-

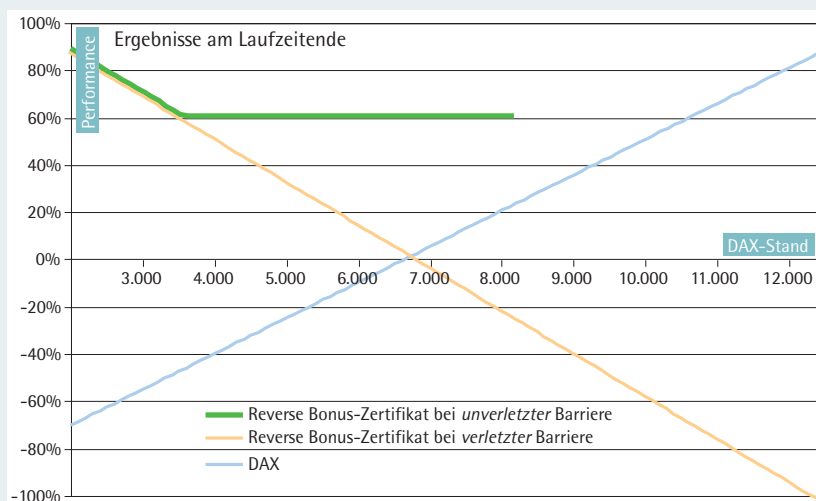
## Das Bonus-Konzept auf den Kopf gestellt: Auszahlungsstruktur eines Reverse Bonus-Zertifikats

Beispiel: Reverse Bonus-Zertifikat auf den DAX | WKN: BN60EZ

Parameter: Bonus-Kurs: 3.526,32 Punkte Barriere: 8.100 Punkte  
Reverse-Kurs: 12.373,08 Punkte Bezugsverhältnis: 0,01 Bewertungstag: 18.09.2009

### Szenarien am Laufzeitende:

- 1) Barriere *unverletzt* und Indexstand größer oder gleich Bonus-Kurs  
=> Auszahlung = Bonus-Kurs x Bezugsverhältnis
- 2) Barriere *unverletzt* und Indexstand kleiner als Bonus-Kurs  
=> Auszahlung = (Reverse-Kurs - Indexstand) x Bezugsverhältnis
- 3) Barriere *verletzt* und Indexstand kleiner als Reverse-Kurs  
=> Auszahlung = (Reverse-Kurs - Indexstand) x Bezugsverhältnis
- 4) Barriere *verletzt* und Indexstand größer oder gleich Reverse-Kurs  
=> keine Auszahlung





## ► Produkte

Service  
Software  
Strategien  
Techn. Analyse  
Buchtipps

■ ■ ■ ■ ■ ■ ■ ■ ■ ■ 20

entspricht 18,99% per annum, die bei einem abwärts, seitwärts oder nur moderat aufwärts tendierenden DAX eingestrichen werden können. Und sollte der Basiswert per Laufzeitende sogar unter den Bonus-Kurs von 3.526,32 Punkten sinken, wachsen die Zertifikatsgewinne entsprechend weiter an.

Ungemach droht jedoch, wenn die Börsenhausse unbeirrt weitergeht und auch vor 8.100 DAX-Punkten nicht haltmacht. Dann wäre die Barriere verletzt und am Laufzeit-

ende entstünden Verluste, wenn der DAX nicht wieder unter 6.863,08 Zähler abrutscht (= Reverse-Kurs 12.373,08 - Zertifikatspreis 55,10 / Bezugsverhältnis 0,01).

### Reverse Bonus-Zertifikate im Portfolio-Zusammenhang

Die isolierte Betrachtung des Reverse Bonus-Konzeptes hat gezeigt, dass sich hier bei entsprechend skeptischer Marktmeinung hoch attraktive Investments darstellen lassen. Selbstverständlich wäre es aber völlig indiskutabel und höchst gefährlich, wenn ein Anleger sein gesamtes Portfolio nur mit Reverse Bonus-Zertifikaten bestücken würde. In der Realität wird das Depot zum Großteil aus Positionen bestehen, die von aufwärts gerichteten Trends der Basiswerte profitieren. Die "umgedrehten" Bonus-Papiere sind zur Diversifizierung gedacht. Und in dieser Funktion wollen wir sie auch abschließend anhand von zwei Beispielen betrachten.

## 2 Reverse Bonus-Zertifikat im Portfolio-Zusammenhang: 3 DAX Index-Zertifikate + 1 DAX Reverse Bonus-Zertifikat

### Beispiel-Prognose bis 18.09.2009 | Nr. 2:

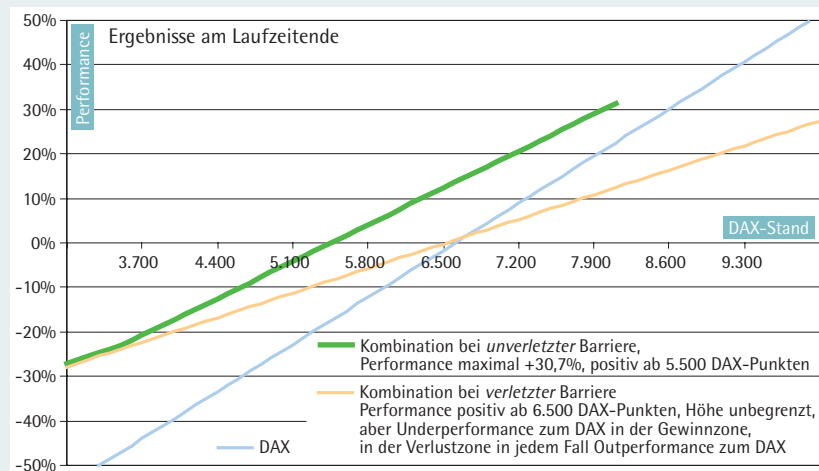
Sie erwarten für den DAX in den kommenden knapp drei Jahren bis 18.09.2009 eine Aufwärtsentwicklung mit deutlich weniger Dynamik als beim Trend der letzten Jahre. Einen Anstieg bis auf oder über 8.100 Punkte halten Sie zwar für unwahrscheinlich. Bei kräftigeren Index-Gewinnen möchten Sie aber ebenso eine attraktive Performance erzielen. Die Verlustrisiken eines Index-Investments sollen in jedem Fall vermindert sein. Bei nur geringen Index-Verlusten wünschen Sie sich zudem eine Chance auf positive Renditen.

### Beispiel-Kombinationsstrategie | Nr. 2:

Gleichzeitiger Kauf von jeweils drei DAX Open End Index-Zertifikaten (WKN 792867, Kurs 66,11 EUR am 28.12.06) und eines Reverse Bonus-Zertifikats (WKN BN60EZ, Kurs 55,10 EUR am 28.12.06).

### Ergebnis am Laufzeitende (Bewertungstag des Reverse Bonus-Zertifikats 18.09.09):

Ohne Barrieren-Verletzung Eintritt in die Gewinnzone ab 5.500 Punkten und Outperformance gegenüber dem DAX bis knapp unter 8.100 Zähler (Barriere). Nach einer Barrieren-Verletzung grundsätzliche geringere Performance als beim DAX-Direktinvestment in der Gewinnzone, aber dafür Verlustrisiko in jedem Fall vermindert.



### Beispiel 1: Depot-Absicherung mit Reverse Bonus-Zertifikaten

Unterstellt sei ein Anleger, dessen Depot ausschließlich aus DAX Index-Zertifikaten besteht und in der momentanen Hausse vielleicht schon erfreuliche Gewinne erwirtschaftet hat. Nun erwartet der Anleger eine Konsolidierung des DAX. Er möchte bei moderat sinkenden, seitwärts tendierenden und moderat steigenden Marktniveaus reizvolle Gewinne erzielen und in allen anderen Szenarien zumindest jegliche Verlustrisiken ausschließen.

In dieser Motivationslage könnte sich eine Umschichtung des reinen Index-Zertifikate-Portfolios auszahlen, indem Index-Papiere und Reverse Bonus-Zertifikate (WKN BN60EZ) auf den DAX in gleicher Anzahl gemischt werden. Für eine solche Kombination sind derzeit



## Oliver Paesler

# Technische Indikatoren

Die Bücher aus der Simplified-Reihe des FinanzBuch Verlags haben sich zum Ziel gesetzt, das Wissen zu komplexen Finanzthemen auf einfache Art und Weise zu vermitteln. Einige Titel haben bereits den Bereich der Technischen Analyse aufgegriffen. Mit dem Buch "Technische Indikatoren - Simplified" von Oliver Paesler ist nun ein vollwertiges Nachschlagewerk im Gewand eines kostengünstigen Paperbacks erschienen.

Neben der Chartanalyse, also der direkten Untersuchung und Interpretation des Kursverlaufs eines Wertpapiers gehören Indikatoren zu den wichtigsten Werkzeugen technisch orientierter Anleger. Die Kurse des jeweiligen Basistitels werden dabei durch mathematische Formeln so modifiziert, dass der Betrachter bestimmte Konstellationen besser erkennen kann. Im Bestfall lassen sich dann valide Prognosen für die künftige Bewegungsrichtung des Basistitels ableiten. Dazu muss der Anleger aber genau hinterfragt und verstanden haben, was der gerade betrachtete Indikator überhaupt berechnet und darstellt. Schließlich kann kein Ansatz als Universalwerkzeug herhalten. Man muss die Schwachstellen der Indikatoren kennen, um ihre Stärken nutzen zu können. Und um dieses Wissen zu erwerben, bietet Paeslers Buch erstaunlich viel für einen Titel der Simplified-Reihe.

Die Materie ist in drei Teile gegliedert. Im ersten Teil werden die Grundlagen zu Technischen Indikatoren gelegt und Begriffe erläutert, die für das Verständnis erforderlich sind. Der zweite und mit Abstand größte Teil des Buches ist dann einem Nachschlagewerk zu den wichtigsten Indikatorkonzepten gewidmet. Natürlich handelt es sich dabei um eine Auswahl der unzähligen Ansätze. Die Auswahl ist aber doch recht umfangreich ausgefallen, so dass nicht nur der Anfänger kaum etwas vermissen dürfte. Die Indikatoren sind jeweils nach ihren Grundkonzepten (z.B. "Trenderkennung durch Glättung" oder "Selbstanpassung") in Kapiteln zusammengefasst. Das Konzept wird jeweils kurz erläutert, anschließend finden Sie Indikatoren, die sich entsprechend zuordnen lassen. Bei der Darstellung der einzelnen Ansätze stehen die Ideen und Anwendungsempfehlungen des ursprünglichen Entwicklers im Vordergrund. Natürlich wird auch auf alternative Einsatzmöglichkeiten hingewiesen und es werden die jeweiligen Probleme herausgestellt. Der dritte Teil des Buches umfasst alle Formeln der zuvor besprochenen Indikatoren und bildet damit einen gelungenen Abschluss. Denn nicht nur Leser mit einem ausgeprägten Interesse an Mathematik sollten sich einmal genau anschauen, was ihr Werkzeug eigentlich berechnet. Allein dieses Wissen bringt viele Neulinge erst einmal auf den Boden der Tatsachen zurück und lässt den verfehlten Traum vom Glaskugel-Zauber-Indikator zerplatzen.

Michael Proffe

## Die Besten Trendfolgestrategien

In seinem Buch "Die Besten Trendfolgestrategien - Simplified" zeigt Michael Proffe dem Leser seine persönlichen Methoden, um Trends frühzeitig aufzuspüren und an ihnen zu partizipieren. Es darf nicht weiter verwundern, dass es sich bei den verwendeten Indikatoren um die üblichen Verdächtigen wie Momentum, MACD oder RSI handelt. Die Lektüre erklärt einfach und leicht verständlich, wie man auch mit wenig Vorkenntnissen Trendfolgeaktien ausfindig

machen und davon profitieren kann. Schon mittels vier Indikatoren kann man laut Proffe Titel identifizieren, die in einem stabilen Aufwärtstrend verlaufen. Und natürlich soll auch erkennbar sein, wenn ein Trend gebrochen ist, so dass man ohne Verwirrung durch die tägliche Nachrichtenflut den rechtzeitigen Ausstieg bestimmen kann.

*Diese Buchbesprechung basiert auf einer verlagseigenen Rezension des FinanzBuch Verlages.*



### Titel

Technische Indikatoren - simplified  
Methoden, Strategien, Umsetzung

### Autor

Oliver Paesler

### Verlag

FinanzBuch Verlag, München 2006

### Preis / techn. Daten

12,90 EUR / 232 Seiten, Broschiert

### ISBN

3-89879-248-X

### Bestellmöglichkeit

<http://www.finanzbuchverlag.de>



### Titel

Die Besten Trendfolgestrategien -  
simplified

### Autor

Michael Proffe

### Verlag

FinanzBuch Verlag, München 2006

### Preis / techn. Daten

12,90 EUR / 102 Seiten, Broschiert

### ISBN

3-89879-164-5

### Bestellmöglichkeit

<http://www.finanzbuchverlag.de>

# Produktübersicht

## Zertifikate

Bonus-Zertifikate auf Aktien	.25
Bonus-Zertifikate auf Indizes	.32
Step Up Bonus-Zertifikate auf Aktien	.33
Step Up Bonus-Zertifikate auf Indizes	.37
Outperformance-Zertifikate auf Aktien	.38
Outperformance Plus-Zertifikate auf Aktien	.38
Outperformance Plus-Zertifikate auf Indizes	.39
Sprint-Zertifikate	.39
Discount-Zertifikate auf Aktien	.40
Discount-Zertifikate auf Indizes	.51

Discount Call-Zertifikate auf Indizes	.57
Discount Put-Zertifikate auf Indizes	.61
Discount Call-Zertifikate auf Aktien	.64
Discount Put-Zertifikate auf Aktien	.72
Strategie- und Open End-Zertifikate	.80
<b>Hebelprodukte</b>	
Turbo-Optionsscheine auf Indizes	.80
Open End Turbos auf Indizes	.81
Open End Turbos auf Aktien	.83
Optionsscheine auf Indizes	.92
Optionsscheine auf Aktien	.97

# Kleines Produktlexikon der BNP Paribas

## Index- und Basket-Zertifikate

Index- und Basket-Zertifikate umfassen Papiere, die sich proportional zu einem Basiswert (Index bzw. Aktienkorb) bewegen und für längerfristige (ggf. open end) Anlagen konzipiert werden.

### Chancen:

proportional

### Risiken:

proportional

## Discount-Zertifikate

Discount-Zertifikate folgen der Optionsstrategie eines Covered Short Calls. Der Cap-Preis definiert den möglichen Maximalwert des Zertifikats zum Laufzeitende. Die Chancen sind demzufolge begrenzt. Beim Kauf erzielt der Anleger jedoch einen Discount zum aktuellen Kurs des Basiswertes. Die Risiken sind somit vermindert.

### Chancen:

begrenzt

### Risiken:

vermindert

## Bonus-Zertifikate

Sofern eine Barriere im Basiswert während der Laufzeit nie unterschritten wird, kommt bei Fälligkeit mindestens der Bonus-Level zur Auszahlung. Legt der Basiswert aber stärker zu, profitiert der Anleger vollständig und unbegrenzt. Im Falle einer Barrieren-Verletzung zählt am Laufzeitende ausschließlich die tatsächliche Performance des Basiswertes. **Step Up Bonus-Zertifikate** besitzen zusätzlich einen Höchstkurs, den das Papier per Laufzeitende nicht überschreiten kann. Durch diese Gewinnbegrenzung können im Gegenzug die Konditionen bezüglich Barriere und Bonus-Level attraktiver gestaltet werden.

### Chancen:

unbegrenzt (bei Step Up begrenzt)

### Risiken:

vermindert

## Outperformance-Zertifikate

Outperformance-Zertifikate bieten erhöhte und unbegrenzte Chancen bei steigenden Kursen des Basiswertes ohne größere Risiken im Vergleich zum direkten Aktieninvestment. Am Laufzeitende werden die Kursgewinne des Basiswertes oberhalb des Basispreises um die Partizipationsrate verstärkt. **Outperformance Plus-Zertifikate** besitzen zusätzlich eine tief angesetzte Kursschwelle, die einen Teilschutz-Mechanismus bietet. Erreicht oder unterschreitet der Basiswert dieses Niveau während der Laufzeit niemals, so erhält der Anleger bei Fälligkeit zumindest den Basispreis als Auszahlungsbetrag, auch wenn der zugrundeliegende Titel darunter notiert.

### Chancen:

überproportional

### Risiken:

proportional

**Hinweis:** Die Kurzbemerkungen zu Chancen und Risiken sind als Richtwerte jeweils für die Standard-Produktvariante im Vergleich zu einer Anlage in den Basiswert und ggf. bei Einstieg zum Emissionszeitpunkt zu verstehen.

## Sprint-Zertifikate

Sprint-Zertifikate können als eine spezielle Kombination eines Discount- und eines Discount Call-Zertifikates angesehen werden. Die Risiken sind in etwa identisch zum Direktinvestment in den Basiswert. Die Chancen sind begrenzt, aber in der Range zwischen Basispreis und Cap ca. verdoppelt.

### Chancen:

begrenzt, teils ca. verdoppelt

### Risiken:

proportional

## Discount Call-Zertifikate

Discount Call-Zertifikate verbriefen wie Discount-Zertifikate eine gängige Optionsstrategie, in diesem Fall den Call Spread. Maximaler Auszahlungsbetrag am Laufzeitende ist die Differenz zwischen Cap und Basispreis (ggf. Bezugsverhältnis beachten). Achtung! Notiert der Basiswert am Verfalltag unter dem Basispreis, erfolgt ein Totalverlust. **Discount Call Plus-Zertifikate** besitzen zusätzlich eine Barriere auf Höhe des Basispreises. Wird diese während der gesamten Laufzeit vom Basiswert nie erreicht oder unterschritten, wird am Laufzeitende in jedem Fall der Maximalwert ausgezahlt.

### Chancen:

größer als Discount-Zertifikate

### Risiken:

Totalverlustgefahr

## Discount Put-Zertifikate

Discount Put-Zertifikate verbriefen die Optionsstrategie "Put Spread". Sie profitieren von sinkenden Kursen des Basiswertes. Maximaler Auszahlungsbetrag am Laufzeitende ist die Differenz zwischen Basispreis und Floor (ggf. Bezugsverhältnis beachten). Achtung! Notiert der Basiswert am Verfalltag über dem Basispreis, erfolgt ein Totalverlust.

### Chancen:

von moderat bis sehr offensiv

### Risiken:

Totalverlustgefahr

## Optionsscheine

Optionsscheine sind verbrieft Optionskontrakte, die entgegen der standardisierten Produkte an der Terminbörse EUREX vom jeweiligen Emittenten frei konstruiert werden können. Unterschieden werden Call- und Put-Optionsscheine.

### Chancen:

überproportional

### Risiken:

Totalverlustgefahr

## Turbo-Optionsscheine

Turbo-Optionsscheine stellen sich in ihrer Konstruktion als eine Art verbrieftes Futures-Geschäft dar. Die Chancen sind wegen z.T. hoher Hebelwirkungen deutlich überproportional. Im Gegensatz zu herkömmlichen Optionsscheinen droht aber bereits vor Laufzeitende ein Totalverlust.

### Chancen:

überproportional

### Risiken:

Totalverlustgefahr

# Wichtige Begriffe in den Produkttabellen

Die Spaltenüberschriften in den Produkttabellen auf den folgenden Seiten tragen zum Teil produktspezifische Bezeichnungen. Solche speziellen Begriffe, die meist in Form einer Abkürzung verwendet werden, sind jeweils unterhalb der ersten Tabelle einer Produktkategorie erläutert. Nachfolgend finden Sie einen Überblick zu den wichtigsten, allgemein verwendeten Spaltenüberschriften und Abkürzungen:

**BZV** – Bezugsverhältnis, gibt an, auf wieviele Einheiten des Basiswertes sich eine Einheit des Produktes bezieht.

**Ref.** – Referenz, aktueller Kurs des Basiswertes.

**Bew.tag** – Bewertungstag, an dem der Produkt-Endwert ermittelt wird. Der Zahltag / Zahlungseingang folgt in der Regel vier Bankgeschäftstage nach dem Bewertungstag.

**Basis** – Basispreis, Kursniveau des Basiswertes, bedeutsam bei der Berechnung des Produkt-Endwertes am Bewertungstag, meist Startniveau für einen bestimmten Mechanismus.

**Cap** – Höchstkurs, Kursniveau des Basiswertes, bis zu dem der Produkt-Endwert am Bewertungstag von den Kursanstiegen des Basiswertes beeinflusst wird.

**Floor** – Tiefstkurs, Kursniveau des Basiswertes, bis zu dem der Produkt-Endwert am Bewertungstag von den Kursverlusten des Basiswertes beeinflusst wird.

**Barriere** – Kursniveau des Basiswertes, dessen Unversehrtheit von sinkenden Basiswertkursen (je nach Produkt während gesamter Laufzeit oder am Laufzeitende) Auswirkungen auf den Produkt-Endwert am Bewertungstag hat.

**Knock Out** – Kursniveau des Basiswertes, bei dessen Verletzung durch den Basiswert das Produkt sofort wertlos verfällt.

**Stop Loss** – Kursniveau des Basiswertes, bei dessen Verletzung durch den Basiswert das Produkt sofort fällig gestellt und ggf. zum Restwert ausgezahlt wird.

# Handel und Ausübung

## Handel:

BNP Paribas stellt börsentäglich zwischen 9:00 und 22:00 Uhr ständig Kurse für ihre Produkte. Die Liquidität ist somit unabhängig von aktuellen Börsenumsätzen gewährleistet. Die Optionsscheine und Zertifikate sind an den Börsen Frankfurt und Stuttgart gelistet. Bis zwei Tage vor Verfall sind die Produkte über die Börsen handelbar. Zudem ist ein außerbörslicher Handel direkt mit BNP Paribas über den Telefonhandel und Online möglich. Grundsätzlich hängt die Möglichkeit zur Nutzung des außerbörslichen Handels davon ab, ob Ihr Broker oder Ihre Hausbank diesen Orderweg ermöglicht.

## Ausübung von Produkten:

Hält ein Kunde Produkte der BNP Paribas im Depot, so muß er am Verfalltag keinen gesonderten Auftrag zur Ausübung erteilen. Die Ausübung erfolgt automatisch und in der Regel im Cash-Settlement. Dem Anleger wird somit der Wert eines Produktes am Verfalltag in Geld gutgeschrieben. Besitzt das Produkt keinen positiven Wert, so verfällt es wertlos. Bei Discount-, Bonus-, Outperformance- und Sprint-Papieren kann es entsprechend der Funktionsweise auch zur Lieferung der zugrundeliegenden Aktien ins Depot des Anlegers als Rückzahlung des jeweiligen Zertifikats kommen.

# Kürzel für Videotext n-tv ab Tafel 615

P 615 n-tv text So.24.12. 01:15:58			
BNP Paribas			
www.derivate.bnpparibas.de			
Übersicht Hebelprodukte			
Optionsscheine	Index	.....	616
	Aktien	A-DBK	613
		D-MRK	614
		m-Z	617
Turbo-Optionsscheine			618
Discount Call	Index	.....	620
	Aktien	A-L	621
	Aktien	m-Z	622
Discount Call Plus	Index	.....	620
	Aktien	.....	622
Discount Put			623
Übersicht Anlageprodukte			
Kostenfreie Hotline: 0800-0-267 267			
-	+	citigroup	warrants 2
Powered by Syncap (NL)			

P 615 n-tv text So.24.12. 01:16:29			
BNP Paribas			
www.derivate.bnpparibas.de			
Übersicht Anlageprodukte			
Bonus			624
Bonus Step Up			625
Discount	Index	.....	626
	Aktien	A-H	627
	Aktien	I-Z	628
Outperformance			629
Outperformance Plus			629
Sprint			629
Indexzertifikate			629
Andere			629
Übersicht Hebelprodukte			
Kostenfreie Hotline: 0800-0-267 267			
-	+	citigroup	warrants 2
Powered by Syncap (NL)			

## Übersicht Videotext-Kürzel der Basiswerte

AAREAL BANK	.....ARL	FIELMANN	.....FIE	PFLEIDERER	.....PFD4
ABB	.....ABB	FORTIS	.....FOR	PHILIPS	.....PHG
ABN AMRO	.....ABN	FRANCE TELECOM	.....FTE	PORSCHE	.....POR
ADIDAS	.....ADS	FRAPORT	.....FRA	PRAKTIKER	.....PRA
ADVA	.....ADV	FRENET.DE	.....FRN	PREMIERE	.....PRE
AEGON	.....AEG	FRESENIUS	.....FME	PRO SELECT	.....PSE
AHOLD	.....AHL	GEA GROUP	.....GIA	PRO SIEBEN SAT1 VZ	.....PSM
AIXTRON	.....AIX	GLOBAL BEST CHANCE	.....GBC	PUMA	.....PUM
AIZ	.....AIZ	GPC BIOTECH	.....GPC	Q-CELLS	.....QCE
ALLIANZ	.....ALV	HEIDELBERG CEMENT	.....HEI	QIAGEN	.....QGE
ALTANA	.....ALT	HEIDELBERGER DRUCK	.....HDD	QSC	.....QSC
AMB Generali	.....AMB2	HENKEL	.....HNK	RHEINMETALL	.....RHM
AT&T AUST TECH	.....AUS	HOCHTIEF	.....HOT	RHÖN KLINIKUM	.....RHK
ATHENE PROTECT STRUKTUR	.....ATH	HUGO BOSS VZ	.....BOS3	RMF GAIN	.....RMF
AXA	.....AXA	HYPO REAL ESTATE	.....HRX	ROCHE	.....ROG
BASF	.....BAS	HYPOVEREINSBANK	.....HVB	ROYAL DUTCH SHELL	.....RDS
BAYER	.....BAY	IDS SCHEER	.....IDS	RWE	.....RWE
BEIERSDORF	.....BEI	IKB	.....IKB	S&P 500	.....S&P
BILFINGER & BERGER	.....GBF	INFINEON	.....IFX	SALZGITTER	.....SZG
BMW	.....BMW	ING GROUP	.....ING	SAP	.....SAP
CELESIO	.....CLS	IVG IMMOBILIEN	.....IVG	SCHERING	.....SCH
COMMERZBANK	.....CBK	JENOPTIK	.....JEN	SGL CARBON	.....SGL
CONERGY	.....CGY	K+S AG	.....SDF	SIEMENS	.....SIE
CONTINENTAL	.....CON	KARSTADT	.....KAR	SINGULUS	.....SNG
COUPON DRIVER	.....CDR	KONTRON	.....KBC	SOFTWARE	.....SOW
CREDIT SUISSE	.....CSG	LANXESS	.....LXS	SOLARWORLD	.....SWV
DAIMLERCHRYSLER	.....DCX	LEONI	.....LEO	SOLON	.....SOO1
DAX	.....DAX	LEVEL 5	.....LEV	SUEZ	.....LYO
DEGUSSA	.....DGX	LINDE	.....LIN	SWISS RE	.....RUK
DEPFA	.....DEP	LUFTHANSA	.....LHA	TECHEM	.....THN
DEUTSCHE BANK	.....DBK	MAN	.....MAN	TELE ATLAS	.....TA6
DEUTSCHE BÖRSE	.....DB1	MERK KGAA	.....MRK	THYSSEN KRUPP	.....TKA
DEUTSCHE EUROSHOP	.....DEQ	METRO	.....MEO	T-ONLINE	.....TOI
DEUTSCHE POST	.....DPW	MLP	.....MLP	TOTAL	.....TOT
DEUTSCHE POSTBANK	.....DPB	MOBILCOM	.....MOB	TUI	.....TUI
DEUTSCHE TELEKOM	.....DTE	MORPHOSYS	.....MOR	UBS	.....UBS
DEUTZ	.....DEZ	MÜNCHENER RÜCK	.....MUV	UMWELTETHIK	.....UMW
DOUGLAS	.....DOU	NEMAX 50	.....NMX	UNITED INTERNET	.....UTDI
E.ON	.....EON	NESTLE	.....NES	VOLKSWAGEN	.....VOV
EPCOS	.....EPC	NOKIA	.....NOK	WACKER CHEMIE	.....WCH
EPCOS	.....EPC	NORDDEUTSCHE AFFINERIE	.....NDA	WINCOR NIXDORF	.....WIN
ERSOL SOLAR	.....ES6	NORDEX	.....NDX1	WIRE CARD	.....JGP
EUROSTOX 50	.....SXE	NOVARTIS	.....NOV	ZURICH FINANCIAL	.....ZUR
EVOTEC	.....EVT	PATRIZIA IMMOBILIEN	.....P1Z		











Bonus-Zertifikate auf Aktien

Table with columns: Underlying, Typ Ref., BZV Geld, Barriere Brief, Bonus-Lev. Delta, Bew.tag B.-R. p.a., WKN % bis Barr., ISIN Barriere verletzt. Lists various stocks and their bonus certificate details.

Bonus-Zertifikate auf Aktien

Table with columns: Underlying, Typ Ref., BZV Geld, Barriere Brief, Bonus-Lev. Delta, Bew.tag B.-R. p.a., WKN % bis Barr., ISIN Barriere verletzt. Lists various stocks and their bonus certificate details.







Step Up Bonus-Zertifikate auf Aktien

Table with columns: Underlying, Typ ISIN, BZV Ref., Barriere Geld, Bonus-Lew Brief, Höchstst.\* Delta, Bew.tag B.-R. p.a.\*, WKN Barriere verl. Rows include BASF, BAYER, BEIERSDORF, BMW, CELESIO, COMMERZBANK, CONTINENTAL, DAIMLER CHRYSLER, DEPFA, E.ON, etc.

Step Up Bonus-Zertifikate auf Aktien

Table with columns: Underlying, Typ ISIN, BZV Ref., Barriere Geld, Bonus-Lew Brief, Höchstst.\* Delta, Bew.tag B.-R. p.a.\*, WKN Barriere verl. Rows include DEPFA, DEUTSCHE BANK, DEUTSCHE BÖRSE, DEUTSCHE POST, DEUTSCHE POSTBANK, DEUTSCHE TELEKOM, E.ON, etc.





### Step Up Bonus-Zertifikate auf Aktien

Underlying	Typ ISIN	BZV Ref.	Barriere Geld	Bonus-Lew. Brief	Höchstsk.* Delta	Bew.tag B.-R. p.a.*	WKN Barriere verl.
VOLKSWAGEN	Bonus Step Up DE000BN7AF22	1,0000 84,49	38,00 67,580	70,00 67,680	74,00 0,12	20. Jun 08 2,29%	BN7AFZ Nein
VOLKSWAGEN	Bonus Step Up DE000BN7AF02	1,0000 84,49	42,00 70,460	74,00 70,560	78,00 0,16	20. Jun 08 3,24%	BN7AFO Nein
VOLKSWAGEN	Bonus Step Up DE000BNP5CW2	1,0000 84,49	29,00 58,050	56,00 58,250	63,00 0,06	19. Sep 08 -2,24%	BNP5CW Nein
VOLKSWAGEN	Bonus Step Up DE000BNP5CX0	1,0000 84,49	35,00 62,810	62,00 63,010	69,00 0,11	19. Sep 08 -0,92%	BNP5CX Nein
VOLKSWAGEN	Bonus Step Up DE000BNP9JN8	1,0000 84,49	32,00 60,900	62,00 61,100	67,00 0,08	19. Dez 08 0,74%	BNP9JN Nein

### Step Up Bonus-Zertifikate auf Indizes

Stand: 22.12.06

Underlying	Typ ISIN	BZV Ref.	Barriere Geld	Bonus-Lew. Brief	Höchstsk.* Delta	Bew.tag B.-R. p.a.*	WKN Barriere verl.
DAX 30	Bonus Step Up DE000BN4866	0,01 6.562,26	4.000 59,170	5.900 59,370	6.200 0,15	21. Sep 07 -0,84%	BNP486 Nein
DAX 30	Bonus Step Up DE000BN4874	0,01 6.562,26	4.200 59,940	6.000 60,140	6.300 0,18	21. Sep 07 -0,31%	BNP487 Nein
DAX 30	Bonus Step Up DE000BN3SPK4	0,01 6.562,26	4.694,02 60,860	6.395,61 61,060	6.395,61 0,19	21. Sep 07 6,43%	BN3SPK Nein
DAX 30	Bonus Step Up DE000BNP4882	0,01 6.562,26	4.400 60,530	6.100 60,730	6.400 0,21	21. Sep 07 0,60%	BNP488 Nein
DAX 30	Bonus Step Up DE000BNP4890	0,01 6.562,26	4.600 61,390	6.200 61,590	6.500 0,24	21. Sep 07 0,90%	BNP489 Nein
DAX 30	Bonus Step Up DE000BNP49A1	0,01 6.562,26	4.800 62,050	6.300 62,250	6.600 0,28	21. Sep 07 1,62%	BNP49A Nein
DAX 30	Bonus Step Up DE000BNP49B9	0,01 6.562,26	5.000 62,710	6.400 62,910	6.700 0,33	21. Sep 07 2,34%	BNP49B Nein
DAX 30	Bonus Step Up DE000BNP9GY1	0,01 6.562,26	3.000 52,790	5.400 52,990	5.500 0,03	21. Dez 07 1,92%	BNP9GY Nein
DAX 30	Bonus Step Up DE000BNP9GZ8	0,01 6.562,26	3.300 53,640	5.500 53,840	5.600 0,05	21. Dez 07 2,17%	BNP9GZ Nein
DAX 30	Bonus Step Up DE000BNP9G08	0,01 6.562,26	3.600 54,320	5.600 54,520	5.700 0,08	21. Dez 07 2,73%	BNP9G0 Nein
DAX 30	Bonus Step Up DE000BNP9G16	0,01 6.562,26	3.900 55,160	5.700 55,360	5.800 0,10	21. Dez 07 2,98%	BNP9G1 Nein
DAX 30	Bonus Step Up DE000BN7CRE8	0,01 6.562,26	4.399 63,280	6.661 63,480	6.661 0,19	21. Dez 07 4,97%	BN7CRE Nein
DAX 30	Bonus Step Up DE000BN7CRF5	0,01 6.562,26	4.713 63,450	6.724 63,650	6.724 0,25	21. Dez 07 5,68%	BN7CRF Nein
DAX 30	Bonus Step Up DE000BN7CRG3	0,01 6.562,26	5.027 63,550	6.787 63,750	6.787 0,31	21. Dez 07 6,51%	BN7CRG Nein
DAX 30	Bonus Step Up DE000BNP49C7	0,01 6.562,26	4.000 59,720	6.300 59,920	6.700 0,26	19. Sep 08 2,92%	BNP49C Nein
DAX 30	Bonus Step Up DE000BNP49D5	0,01 6.562,26	4.200 60,360	6.400 60,560	6.800 0,29	19. Sep 08 3,22%	BNP49D Nein
DAX 30	Bonus Step Up DE000BNP49E3	0,01 6.562,26	4.450 60,810	6.500 61,010	6.900 0,33	19. Sep 08 3,71%	BNP49E Nein
DAX 30	Bonus Step Up DE000BNP49F0	0,01 6.562,26	4.800 61,100	6.600 61,300	7.000 0,38	19. Sep 08 4,33%	BNP49F Nein
DAX 30	Bonus Step Up DE000BNP49G8	0,01 6.562,26	5.000 61,530	6.700 61,730	7.100 0,42	19. Sep 08 4,82%	BNP49G Nein
DAX 30	Bonus Step Up DE000BNP9G24	0,01 6.562,26	3.000 53,910	5.700 54,110	5.900 0,10	19. Dez 08 2,65%	BNP9G2 Nein
DAX 30	Bonus Step Up DE000BNP9G32	0,01 6.562,26	3.300 54,460	5.800 54,660	6.000 0,13	19. Dez 08 3,02%	BNP9G3 Nein
DAX 30	Bonus Step Up DE000BNP9G40	0,01 6.562,26	3.600 55,020	5.900 55,220	6.100 0,16	19. Dez 08 3,38%	BNP9G4 Nein
DAX 30	Bonus Step Up DE000BNP9G57	0,01 6.562,26	3.900 55,540	6.000 55,740	6.200 0,18	19. Dez 08 3,77%	BNP9G5 Nein
DAX 30	Bonus Step Up DE000BNP9G65	0,01 6.562,26	5.540 52,650	5.800 52,850	6.000 0,12	18. Dez 09 3,16%	BNP9G6 Nein
DAX 30	Bonus Step Up DE000BNP9G73	0,01 6.562,26	3.000 53,660	5.900 53,860	6.200 0,15	18. Dez 09 3,10%	BNP9G7 Nein
DAX 30	Bonus Step Up DE000BNP9G81	0,01 6.562,26	3.300 54,320	6.100 54,520	6.300 0,18	18. Dez 09 3,83%	BNP9G8 Nein
DAX 30	Bonus Step Up DE000BNP9G99	0,01 6.562,26	3.600 54,740	6.300 54,940	6.400 0,18	18. Dez 09 4,69%	BNP9G9 Nein
DAX 30	Bonus Step Up DE000BNP9HA9	0,01 6.562,26	2.700 53,440	6.200 53,640	6.400 0,15	17. Dez 10 3,70%	BNP9HA Nein
DAX 30	Bonus Step Up DE000BNP9HB7	0,01 6.562,26	3.000 53,800	6.300 54,000	6.500 0,16	17. Dez 10 3,94%	BNP9HB Nein
DAX 30	Bonus Step Up DE000BNP9HC5	0,01 6.562,26	3.300 54,720	6.500 54,920	6.700 0,18	17. Dez 10 4,32%	BNP9HC Nein
EURO STOXX 50	Bonus Step Up DE000BNP48X5	0,01 4.101,29	2.800 39,960	4.100 40,110	4.250 0,29	21. Sep 07 2,99%	BNP48X Nein
EURO STOXX 50	Bonus Step Up DE000BNP48Y3	0,01 4.101,29	3.000 41,360	4.300 41,510	4.450 0,38	21. Sep 07 4,86%	BNP48Y Nein
EURO STOXX 50	Bonus Step Up DE000BNP48Z0	0,01 4.101,29	3.100 41,900	4.400 42,050	4.550 0,43	21. Sep 07 6,28%	BNP48Z Nein
EURO STOXX 50	Bonus Step Up DE000BNP4809	0,01 4.101,29	3.200 42,250	4.500 42,400	4.650 0,52	21. Sep 07 8,33%	BNP480 Nein
EURO STOXX 50	Bonus Step Up DE000BNP9GG8	0,01 4.101,29	2.200 36,840	3.700 36,990	3.900 0,16	21. Dez 07 0,03%	BNP9GG Nein
EURO STOXX 50	Bonus Step Up DE000BNP9GH6	0,01 4.101,29	2.400 37,530	3.800 37,680	4.000 0,21	21. Dez 07 0,86%	BNP9GH Nein
EURO STOXX 50	Bonus Step Up DE000BNP9GJ2	0,01 4.101,29	2.600 38,250	3.900 38,400	4.100 0,26	21. Dez 07 1,57%	BNP9GJ Nein
EURO STOXX 50	Bonus Step Up DE000BN7CRB4	0,01 4.101,29	2.819 40,440	4.269 40,590	4.269 0,23	21. Dez 07 5,21%	BN7CRB Nein
EURO STOXX 50	Bonus Step Up DE000BN7CRC2	0,01 4.101,29	3.020 40,480	4.309 40,630	4.309 0,31	21. Dez 07 6,10%	BN7CRC Nein
EURO STOXX 50	Bonus Step Up DE000BN6SPK7	0,01 4.101,29	3.309,86 40,030	4.334,34 40,180	4.334,34 0,45	21. Dez 07 7,93%	BN6SPK Nein
EURO STOXX 50	Bonus Step Up DE000BN7CRD0	0,01 4.101,29	3.222 40,560	4.349 40,710	4.349 0,41	21. Dez 07 6,88%	BN7CRD Nein
EURO STOXX 50	Bonus Step Up DE000BN15PK8	0,01 4.101,29	2.251,31 36,130	3.983,09 36,330	3.983,09 0,20	19. Sep 08 5,43%	BN15PK Nein
EURO STOXX 50	Bonus Step Up DE000BNP4817	0,01 4.101,29	2.800 40,710	4.500 40,860	4.700 0,47	19. Sep 08 5,70%	BNP481 Nein
EURO STOXX 50	Bonus Step Up DE000BNP4825	0,01 4.101,29	3.000 41,630	4.700 41,780	4.900 0,57	19. Sep 08 7,00%	BNP482 Nein
EURO STOXX 50	Bonus Step Up DE000BNP9GK0	0,01 4.101,29	2.000 36,920	3.900 37,070	4.100 0,19	19. Dez 08 2,58%	BNP9GK Nein
EURO STOXX 50	Bonus Step Up DE000BNP9GL8	0,01 4.101,29	2.200 37,520	4.000 37,670	4.200 0,24	19. Dez 08 3,06%	BNP9GL Nein
EURO STOXX 50	Bonus Step Up DE000BNP9GM6	0,01 4.101,29	2.400 38,310	4.200 38,460	4.300 0,27	19. Dez 08 4,52%	BNP9GM Nein
EURO STOXX 50	Bonus Step Up DE000BNP9GN4	0,01 4.101,29	2.600 38,860	4.300 39,010	4.400 0,34	19. Dez 08 5,01%	BNP9GN Nein
EURO STOXX 50	Bonus Step Up DE000BNP9GP9	0,01 4.101,29	1.600 34,680	3.800 34,830	4.000 0,15	18. Dez 09 2,96%	BNP9GP Nein

### Step Up Bonus-Zertifikate auf Indizes

Underlying	Typ ISIN	BZV Ref.	Barriere Geld	Bonus-Lew. Brief	Höchstsk.* Delta	Bew.tag B.-R. p.a.*	WKN Barriere verl.
EURO STOXX 50	Bonus Step Up DE000BNP9GQ7	0,01 4.101,29	1.800 36,960	4.100 37,110	4.300 0,21	18. Dez 09 3,39%	BNP9GQ Nein
EURO STOXX 50	Bonus Step Up DE000BNP9GR5	0,01 4.101,29	2.000 38,110	4.300 38,260	4.500 0,27	18. Dez 09 3,99%	BNP9GR Nein
EURO STOXX 50	Bonus Step Up DE000BNP9GS3	0,01 4.101,29	2.200 38,370	4.400 38,520	4.600 0,34	18. Dez 09 4,55%	BNP9GS Nein
EURO STOXX 50	Bonus Step Up DE000BNP9GT1	0,01 4.101,29	2.400 39,190	4.600 39,340	4.700 0,38	18. Dez 09 5,37%	BNP9GT Nein
EURO STOXX 50	Bonus Step Up DE000BNP4833	0,01 4.101,29	2.600 40,440	4.800 40,590	5.050 0,52	18. Dez 09 5,77%	BNP483 Nein
EURO STOXX 50	Bonus Step Up DE000BNP4841	0,01 4.101,29	2.800 41,060	5.000 41,210	5.250 0,62	18. Dez 09 6,69%	BNP484 Nein
EURO STOXX 50	Bonus Step Up DE000BNP4858	0,01 4.101,29	3.000 41,550	5.200 41,700	5.450 0,73	18. Dez 09 7,67%	BNP485 Nein
EURO STOXX 50	Bonus Step Up DE000BNP9GU9	0,01 4.101,29	1.600 37,070	4.700 37,220	4.600 0,24	17. Dez 10 3,69%	BNP9GU Nein
EURO STOXX 50	Bonus Step Up DE000BNP9GV7	0,01 4.101,29	1.800 37,940	4.500 38,090	4.700 0,26	17. Dez 10 4,27%	BNP9GV Nein
EURO STOXX 50	Bonus Step Up DE000BNP9GW5	0,01 4.101,29	2.000 38,190	4.600 38,340	4.800 0,31	17. Dez 10 4,68%	BNP9GW Nein
EURO STOXX 50	Bonus Step Up DE000BNP9GX3	0,01 4.101,29	2.200 38,840	4.800 38,990	4.900 0,34	17. Dez 10 5,36%	BNP9GX Nein

\*Höchstsk. = Höchstkurs: Diesen Wert (bereinigt um das Bezugsverhältnis) kann das Step Up Bonus-Zertifikat am Laufzeitende maximal erreichen.

B.-R. p.a. = Bonus-Rendite umgerechnet auf den Zeitraum von einem Jahr.





# Discount-Zertifikate auf Aktien

Stand:  
22.12.06

Underlying	Typ Geld	BZV Brief	Cap Delta	Bew.tag Discount	WKN max. Rend.	ISIN m.R. p.a.	Ref. Status	
ABN AMRO	Discount	1,0000	18,00	15. Jun 07	BNP82Y	DE000BNP82Y2	24,51	
ABN AMRO	Discount	17,580	17,630	0,01	28,07%	2,10%	4,47%	
ABN AMRO	Discount	19,480	19,530	0,05	20,32%	2,41%	5,13%	
ABN AMRO	Discount	21,230	21,280	0,16	13,18%	3,38%	7,25%	
ABN AMRO	Discount	22,600	22,650	0,42	7,59%	5,96%	12,96%	
ABN AMRO	Discount	23,390	23,440	0,72	4,37%	10,92%	24,37%	
ABN AMRO	Discount	13,380	13,430	0,01	45,21%	4,24%	4,27%	
ABN AMRO	Discount	15,260	15,310	0,02	37,54%	4,51%	4,54%	
ABN AMRO	Discount	17,100	17,150	0,05	30,03%	4,96%	4,99%	
ABN AMRO	Discount	18,850	18,900	0,11	22,89%	5,82%	5,86%	
ABN AMRO	Discount	20,410	20,460	0,23	16,52%	7,53%	7,58%	
ABN AMRO	Discount	21,640	21,690	0,43	11,51%	10,65%	10,73%	
ABN AMRO	Discount	22,470	22,520	0,65	8,12%	15,45%	15,57%	
ABN AMRO	Discount	13,080	13,130	0,02	46,43%	6,63%	4,39%	
ABN AMRO	Discount	14,880	14,930	0,04	39,09%	7,17%	4,75%	
ABN AMRO	Discount	16,630	16,680	0,08	31,95%	7,91%	5,24%	
ABN AMRO	Discount	18,250	18,300	0,15	25,34%	9,29%	6,14%	
ABN AMRO	Discount	19,680	19,730	0,27	19,50%	11,51%	7,57%	
ABN AMRO	Discount	20,810	20,860	0,44	14,89%	15,05%	9,86%	
ABN AMRO	Discount	21,620	21,670	0,61	11,59%	19,98%	12,99%	
ADIDAS	Discount	4,0000	4,0000	25,00	15. Jun 07	BNP5H6	DE000BNP5H68	37,42
ADIDAS	Discount	97,970	98,070	0,01	34,48%	1,97%	4,19%	
ADIDAS	Discount	107,600	107,700	0,02	28,05%	2,14%	4,55%	
ADIDAS	Discount	116,970	117,070	0,05	21,79%	2,50%	5,34%	
ADIDAS	Discount	125,760	125,860	0,13	15,91%	3,29%	7,05%	
ADIDAS	Discount	132,420	132,520	0,26	10,80%	4,85%	10,49%	
ADIDAS	Discount	139,370	139,470	0,45	6,82%	7,55%	16,55%	
ADIDAS	Discount	143,340	143,440	0,65	4,17%	11,54%	25,85%	
ADIDAS	Discount	145,640	145,740	0,80	2,63%	16,65%	38,26%	
ADIDAS	Discount	146,820	146,920	0,90	1,84%	22,52%	53,31%	
ADIDAS	Discount	147,380	147,480	0,95	1,47%	28,83%	70,41%	
ADIDAS	Discount	147,660	147,760	0,97	1,28%	35,35%	89,08%	
ADIDAS	Discount	147,800	147,900	0,98	1,19%	41,99%	109,11%	
ADIDAS	Discount	24,710	24,810	0,04	33,70%	4,80%	4,83%	
ADIDAS	Discount	26,490	26,590	0,07	28,94%	5,30%	5,34%	
ADIDAS	Discount	28,180	28,280	0,11	24,43%	6,08%	6,13%	
ADIDAS	Discount	29,760	29,860	0,16	20,20%	7,17%	7,22%	
ADIDAS	Discount	31,190	31,290	0,24	16,38%	8,66%	8,72%	
ADIDAS	Discount	32,440	32,540	0,33	13,04%	10,63%	10,71%	
ADIDAS	Discount	33,520	33,620	0,43	10,15%	13,03%	13,12%	
ADIDAS	Discount	34,380	34,480	0,53	7,86%	16,01%	16,13%	
ADIDAS	Discount	35,070	35,170	0,62	6,01%	19,42%	19,57%	
ADIDAS	Discount	24,010	24,110	0,06	35,57%	7,84%	5,19%	
ADIDAS	Discount	25,670	25,770	0,09	31,13%	8,65%	5,72%	
ADIDAS	Discount	27,240	27,340	0,14	26,94%	9,73%	6,42%	
ADIDAS	Discount	28,700	28,800	0,19	23,04%	11,11%	7,32%	
ADIDAS	Discount	30,030	30,130	0,25	19,48%	12,84%	8,44%	
ADIDAS	Discount	31,220	31,320	0,33	16,30%	14,94%	9,79%	
ADIDAS	Discount	32,250	32,350	0,41	13,55%	17,47%	11,40%	
ADIDAS	Discount	33,130	33,230	0,49	11,20%	20,37%	13,24%	
ADIDAS	Discount	33,860	33,960	0,57	9,25%	23,67%	15,31%	
AEGON	Discount	10,670	10,720	0,04	24,77%	2,61%	5,58%	
AEGON	Discount	11,570	11,620	0,10	18,46%	3,27%	7,01%	
AEGON	Discount	12,380	12,430	0,22	12,77%	4,59%	9,89%	
AEGON	Discount	13,040	13,090	0,40	8,14%	6,95%	15,19%	
AEGON	Discount	7,590	7,640	0,02	46,39%	4,71%	4,75%	
AEGON	Discount	8,510	8,560	0,03	39,93%	5,14%	5,18%	
AEGON	Discount	9,400	9,450	0,06	33,68%	5,82%	5,86%	
AEGON	Discount	10,260	10,310	0,10	27,65%	6,69%	6,74%	
AEGON	Discount	11,060	11,110	0,17	22,04%	8,01%	8,07%	

# Discount-Zertifikate auf Aktien

Underlying	Typ Geld	BZV Brief	Cap Delta	Bew.tag Discount	WKN max. Rend.	ISIN m.R. p.a.	Ref. Status
AEGON	Discount	11,770	11,820	0,28	17,05%	9,98%	10,06%
AEGON	Discount	12,360	12,410	0,41	12,91%	12,81%	12,91%
AEGON	Discount	12,830	12,880	0,55	9,61%	16,46%	16,58%
AEGON	Discount	7,380	7,430	0,03	47,86%	7,67%	7,67%
AEGON	Discount	8,250	8,300	0,06	41,75%	8,43%	8,43%
AEGON	Discount	9,090	9,140	0,09	35,86%	9,41%	9,41%
AEGON	Discount	9,880	9,930	0,14	30,32%	10,78%	10,78%
AEGON	Discount	10,610	10,660	0,21	25,19%	12,57%	12,57%
AEGON	Discount	11,270	11,320	0,30	20,56%	14,84%	14,84%
AEGON	Discount	11,820	11,870	0,40	16,70%	17,94%	17,94%
AEGON	Discount	12,280	12,330	0,52	13,47%	21,65%	21,65%
AEGON	Discount	5,350	5,380	0,02	32,83%	2,23%	4,75%
AEGON	Discount	6,270	6,300	0,08	21,35%	3,17%	6,80%
AEGON	Discount	6,690	6,720	0,15	16,10%	4,17%	8,97%
AEGON	Discount	7,060	7,090	0,27	11,49%	5,78%	12,56%
AEGON	Discount	3,800	3,830	0,01	52,18%	4,44%	4,47%
AEGON	Discount	4,270	4,300	0,02	46,32%	4,65%	4,68%
AEGON	Discount	4,730	4,760	0,03	40,57%	5,04%	5,08%
AEGON	Discount	5,170	5,200	0,05	35,08%	5,77%	5,81%
AEGON	Discount	5,610	5,640	0,08	29,59%	6,38%	6,43%
AEGON	Discount	6,020	6,050	0,12	24,47%	7,44%	7,49%
AEGON	Discount	6,400	6,430	0,19	19,73%	8,86%	8,93%
AEGON	Discount	6,740	6,770	0,28	15,48%	10,78%	10,86%
AEGON	Discount	7,020	7,050	0,39	11,99%	13,48%	13,58%
AEGON	Discount	3,710	3,740	0,02	53,31%	6,95%	4,61%
AEGON	Discount	4,160	4,190	0,03	47,69%	7,40%	4,90%
AEGON	Discount	4,590	4,620	0,04	42,32%	8,23%	5,44%
AEGON	Discount	5,020	5,050	0,07	36,95%	8,91%	5,89%
AEGON	Discount	5,430	5,460	0,10	31,84%	9,89%	6,53%
AEGON	Discount	5,810	5,840	0,15	27,09%	11,30%	7,44%
AEGON	Discount	6,170	6,200	0,21	22,60%	12,90%	8,48%
AEGON	Discount	6,490	6,520	0,29	18,60%	15,03%	9,84%
AEGON	Discount	6,760	6,790	0,37	15,23%	17,82%	11,62%
AEGON	Discount	1,890	1,950	0,03	40,73%	2,56%	5,47%
AEGON	Discount	2,340	2,400	0,09	27,05%	4,17%	8,97%
AEGON	Discount	2,730	2,790	0,27	15,20%	7,53%	16,50%
AEGON	Discount	2,990	3,050	0,55	7,29%	14,75%	33,59%
AEGON	Discount	3,120	3,180	0,80	3,34%	25,79%	62,05%
AEGON	Discount	0,910	0,970	0,00	70,52%	3,09%	3,11%
AEGON	Discount	1,370	1,430	0,02	56,53%	4,90%	4,93%
AEGON	Discount	1,820	1,880	0,06	42,86%	6,38%	6,43%
AEGON	Discount	2,220	2,280	0,14	30,70%	9,65%	9,72%
AEGON	Discount	2,560	2,620	0,28	20,36%	14,50%	14,61%
AEGON	Discount	2,810	2,870	0,47	12,77%	21,95%	22,12%
AEGON	Discount	0,880	0,940	0,01	71,43%	6,38%	4,24%
AEGON	Discount	1,330	1,390	0,03	57,75%	7,91%	5,24%
AEGON	Discount	1,740	1,800	0,08	45,29%	11,11%	7,32%
AEGON	Discount	2,110	2,170	0,16	34,04%	15,21%	9,96%
AEGON	Discount	2,420	2,480	0,28	24,62%	20,97%	13,61%
AEGON	Discount	2,660	2,720	0,42	17,33%	28,68%	18,41%
ALLIANZ	Discount	58,850	58,950	0,00	62,28%	1,78%	3,78%
ALLIANZ	Discount	68,670	68,770	0,00	56,00%	1,79%	3,80%
ALLIANZ	Discount	78,470	78,570	0,00	49,73%	1,82%	3,87%
ALLIANZ	Discount	88,250	88,350	0,00	43,47%	1,87%	3,97%
ALLIANZ	Discount	97,990	98,090	0,01	37,24%	1,95%	4,14%
ALLIANZ	Discount	107,630	107,730	0,02	31,07%	2,11%	4,49%
ALLIANZ	Discount	117,050	117,150	0,05	25,05%	2,43%	5,19%
ALLIANZ	Discount	126,010	126,110	0,10	19,32%	3,08%	6,60%
ALLIANZ	Discount	134,150	134,250	0,20	14,11%	4,28%	9,23%

\*m.R. p.a. = maximale Renditechance p.a.: Die annualisierte, maximal mögliche Rendite des Discount-Zertifikats.

























Discount-Zertifikate auf Indizes							
Underlying	Typ Geld	BZV Brief	Cap Delta	Bew.tag Discount	WKN max. Rend.	ISIN m.R. p.a.	Ref. Status
DAX 30	Discount	0,01	5,300	21. Dez 07	BNP8R5	DE000BNP8R55	6.562,22
DAX 30	Discount	50,110	0,11	23,61%	BNP8R5	DE000BNP8R55	6.562,22
DAX 30	Discount	50,130	0,11	23,61%	BNP8R6	DE000BNP8R63	6.562,22
DAX 30	Discount	50,960	0,13	22,31%	BNP8R7	DE000BNP8R71	6.562,22
DAX 30	Discount	51,820	0,14	21,03%	BNP8R8	DE000BNP8R89	6.562,22
DAX 30	Discount	51,820	0,14	21,03%	BNP8R8	DE000BNP8R89	6.562,22
DAX 30	Discount	52,640	0,16	19,75%	BNP8R9	DE000BNP8R97	6.562,22
DAX 30	Discount	53,450	0,17	18,52%	BNP8SA	DE000BNP8SA8	6.562,22
DAX 30	Discount	54,250	0,19	17,30%	BNP8SB	DE000BNP8SB6	6.562,22
DAX 30	Discount	55,030	0,21	16,11%	BNP8SC	DE000BNP8SC4	6.562,22
DAX 30	Discount	55,800	0,23	14,94%	BN7CN3	DE000BN7CN34	6.562,22
DAX 30	Discount	56,540	0,25	13,81%	BN7CN4	DE000BN7CN42	6.562,22
DAX 30	Discount	57,260	0,28	12,71%	BN7CN5	DE000BN7CN59	6.562,22
DAX 30	Discount	57,970	0,30	11,63%	BN7CN6	DE000BN7CN67	6.562,22
DAX 30	Discount	58,650	0,33	10,59%	BN7CN7	DE000BN7CN75	6.562,22
DAX 30	Discount	59,300	0,36	9,60%	BN7CN8	DE000BN7CN83	6.562,22
DAX 30	Discount	59,930	0,39	8,64%	BN7CN9	DE000BN7CN91	6.562,22
DAX 30	Discount	60,520	0,43	7,74%	BN7CPA	DE000BN7CPA0	6.562,22
DAX 30	Discount	61,080	0,46	6,89%	BN7CPB	DE000BN7CPB8	6.562,22
DAX 30	Discount	61,620	0,50	6,07%	BN7CPC	DE000BN7CPC6	6.562,22
DAX 30	Discount	62,110	0,53	5,32%	BNP8SD	DE000BNP8SD2	6.562,22
DAX 30	Discount	62,130	0,53	5,32%	BNP8SE	DE000BNP8SE0	6.562,22
DAX 30	Discount	62,130	0,53	5,32%	BNP8SF	DE000BNP8SF7	6.562,22
DAX 30	Discount	62,130	0,53	5,32%	BNP8SG	DE000BNP8SG5	6.562,22
DAX 30	Discount	62,130	0,53	5,32%	BNP8SH	DE000BNP8SH3	6.562,22
DAX 30	Discount	62,130	0,53	5,32%	BNP8SJ	DE000BNP8SJ9	6.562,22
DAX 30	Discount	62,130	0,53	5,32%	BNP8SK	DE000BNP8SK7	6.562,22
DAX 30	Discount	62,130	0,53	5,32%	BNP8SL	DE000BNP8SL5	6.562,22
DAX 30	Discount	62,130	0,53	5,32%	BNP8SM	DE000BNP8SM3	6.562,22
DAX 30	Discount	62,130	0,53	5,32%	BNP8SN	DE000BNP8SN1	6.562,22
DAX 30	Discount	62,130	0,53	5,32%	BNP8SP	DE000BNP8SP6	6.562,22
DAX 30	Discount	62,130	0,53	5,32%	BNP8SQ	DE000BNP8SQ4	6.562,22
DAX 30	Discount	62,130	0,53	5,32%	BNP8SR	DE000BNP8SR2	6.562,22
DAX 30	Discount	62,130	0,53	5,32%	BNP8SS	DE000BNP8SS0	6.562,22
DAX 30	Discount	62,130	0,53	5,32%	BNP8ST	DE000BNP8ST8	6.562,22
DAX 30	Discount	62,130	0,53	5,32%	BNP8SU	DE000BNP8SU6	6.562,22
DAX 30	Discount	62,130	0,53	5,32%	BNP8SV	DE000BNP8SV4	6.562,22
DAX 30	Discount	62,130	0,53	5,32%	BNP8SW	DE000BNP8SW2	6.562,22
DAX 30	Discount	62,130	0,53	5,32%	BNP8SX	DE000BNP8SX0	6.562,22
DAX 30	Discount	62,130	0,53	5,32%	BNP8SY	DE000BNP8SY8	6.562,22
DAX 30	Discount	62,130	0,53	5,32%	BNP8SZ	DE000BNP8SZ5	6.562,22
DAX 30	Discount	62,130	0,53	5,32%	BNP8SO	DE000BNP8SO5	6.562,22
DAX 30	Discount	62,130	0,53	5,32%	BNP8S1	DE000BNP8S13	6.562,22
DAX 30	Discount	62,130	0,53	5,32%	BNP8S2	DE000BNP8S21	6.562,22
DAX 30	Discount	62,130	0,53	5,32%	BNP8S3	DE000BNP8S39	6.562,22
DAX 30	Discount	62,130	0,53	5,32%	BNP8S4	DE000BNP8S47	6.562,22
DAX 30	Discount	62,130	0,53	5,32%	BNP8S5	DE000BNP8S54	6.562,22
DAX 30	Discount	62,130	0,53	5,32%	BNP8S6	DE000BNP8S62	6.562,22
DAX 30	Discount	62,130	0,53	5,32%	BNP8S7	DE000BNP8S70	6.562,22
DAX 30	Discount	62,130	0,53	5,32%	BNP8S8	DE000BNP8S88	6.562,22
DAX 30	Discount	62,130	0,53	5,32%	BNP8S9	DE000BNP8S96	6.562,22
DAX 30	Discount	62,130	0,53	5,32%	BNP8TA	DE000BNP8TA6	6.562,22
DAX 30	Discount	62,130	0,53	5,32%	BNP8TB	DE000BNP8TB4	6.562,22
DAX 30	Discount	62,130	0,53	5,32%	BNP8TC	DE000BNP8TC2	6.562,22
DAX 30	Discount	62,130	0,53	5,32%	BNP8TD	DE000BNP8TD0	6.562,22
DAX 30	Discount	62,130	0,53	5,32%	BNP8TE	DE000BNP8TE8	6.562,22
DAX 30	Discount	62,130	0,53	5,32%	BNP8TF	DE000BNP8TF5	6.562,22
DAX 30	Discount	62,130	0,53	5,32%	BNP8TG	DE000BNP8TG3	6.562,22
DAX 30	Discount	62,130	0,53	5,32%	BNP8TH	DE000BNP8TH1	6.562,22
DAX 30	Discount	62,130	0,53	5,32%	BNP8TJ	DE000BNP8TJ7	6.562,22
DAX 30	Discount	62,130	0,53	5,32%	BNP8TK	DE000BNP8TK5	6.562,22
DAX 30	Discount	62,130	0,53	5,32%	BNP8TK	DE000BNP8TK5	6.562,22

Discount-Zertifikate auf Indizes							
Underlying	Typ Geld	BZV Brief	Cap Delta	Bew.tag Discount	WKN max. Rend.	ISIN m.R. p.a.	Ref. Status
DAX 30	Discount	0,01	6,100	20. Jun 08	BN7CPD	DE000BN7CPD4	6.562,22
DAX 30	Discount	54,770	0,26	16,51%	BN7CPE	DE000BN7CPE2	6.562,22
DAX 30	Discount	55,460	0,28	15,46%	BN7CFP	DE000BN7CFP9	6.562,22
DAX 30	Discount	56,140	0,30	14,42%	BN7CPG	DE000BN7CPG7	6.562,22
DAX 30	Discount	56,800	0,32	13,41%	BN7CPH	DE000BN7CPH5	6.562,22
DAX 30	Discount	57,430	0,34	12,45%	BN7CPJ	DE000BN7CPJ1	6.562,22
DAX 30	Discount	58,050	0,37	11,51%	BN7CPK	DE000BN7CPK9	6.562,22
DAX 30	Discount	58,640	0,39	10,61%	BN7CPL	DE000BN7CPL7	6.562,22
DAX 30	Discount	59,210	0,42	9,74%	BN7CPM	DE000BN7CPM5	6.562,22
DAX 30	Discount	59,760	0,44	8,90%	BN7CPN	DE000BN7CPN3	6.562,22
DAX 30	Discount	60,280	0,47	8,11%	BNP8TL	DE000BNP8TL3	6.562,22
DAX 30	Discount	18,470	0,00	71,82%	BNP8TM	DE000BNP8TM1	6.562,22
DAX 30	Discount	19,390	0,00	70,42%	BNP8TN	DE000BNP8TN9	6.562,22
DAX 30	Discount	20,310	0,00	69,02%	BNP8TP	DE000BNP8TP4	6.562,22
DAX 30	Discount	21,230	0,00	67,62%	BNP8TQ	DE000BNP8TQ2	6.562,22
DAX 30	Discount	22,150	0,00	66,22%	BNP8TR	DE000BNP8TR0	6.562,22
DAX 30	Discount	23,070	0,00	64,81%	BNP8TS	DE000BNP8TS8	6.562,22
DAX 30	Discount	23,980	0,00	63,43%	BNP8TT	DE000BNP8TT6	6.562,22
DAX 30	Discount	24,900	0,01	62,03%	BNP8TU	DE000BNP8TU4	6.562,22
DAX 30	Discount	25,810	0,01	60,64%	BNP8TV	DE000BNP8TV2	6.562,22
DAX 30	Discount	26,720	0,01	59,25%	BNP8TW	DE000BNP8TW0	6.562,22
DAX 30	Discount	27,630	0,01	57,86%	BNP8TX	DE000BNP8TX8	6.562,22
DAX 30	Discount	28,540	0,01	56,48%	BNP8TY	DE000BNP8TY6	6.562,22
DAX 30	Discount	29,440	0,02	55,11%	BNP8TZ	DE000BNP8TZ3	6.562,22
DAX 30	Discount	30,340	0,02	53,74%	BNP8T0	DE000BNP8T04	6.562,22
DAX 30	Discount	31,240	0,02	52,36%	BNP8T1	DE000BNP8T12	6.562,22
DAX 30	Discount	32,140	0,02	50,99%	BNP8T2	DE000BNP8T20	6.562,22
DAX 30	Discount	33,030	0,03	49,64%	BNP8T3	DE000BNP8T38	6.562,22
DAX 30	Discount	33,910	0,03	48,29%	BNP8T4	DE000BNP8T46	6.562,22
DAX 30	Discount	34,800	0,04	46,94%	BNP8T5	DE000BNP8T53	6.562,22
DAX 30	Discount	35,680	0,04	45,60%	BNP8T6	DE000BNP8T61	6.562,22
DAX 30	Discount	36,550	0,04	44,27%	BNP8T7	DE000BNP8T79	6.562,22
DAX 30	Discount	37,420	0,05	42,95%	BNP8T8	DE000BNP8T87	6.562,22
DAX 30	Discount	38,280	0,05	41,64%	BNP8T9	DE000BNP8T95	6.562,22
DAX 30	Discount	39,140	0,06	40,33%	BNP8UA	DE000BNP8UA4	6.562,22
DAX 30	Discount	39,990	0,07	39,03%	BNP8UB	DE000BNP8UB2	6.562,22
DAX 30	Discount	40,830	0,07	37,75%	BNP8UC	DE000BNP8UC0	6.562,22
DAX 30	Discount	41,670	0,08	36,47%	BNP8UD	DE000BNP8UD8	6.562,22
DAX 30	Discount	42,500	0,09	35,20%	BNP8UE	DE000BNP8UE6	6.562,22
DAX 30	Discount	43,320	0,10	33,96%	BNP8UF	DE000BNP8UF3	6.562,22
DAX 30	Discount	44,140	0,11	32,71%	BNP8UG	DE000BNP8UG1	6.562,22
DAX 30	Discount	44,950	0,12	31,47%	BNP8UH	DE000BNP8UH9	6.562,22
DAX 30	Discount	45,750	0,12	30,25%	BNP8UJ	DE000BNP8UJ5	6.562,22
DAX 30	Discount	46,540	0,13	29,05%	BNP8UK	DE000BNP8UK3	6.562,22
DAX 30	Discount	47,310	0,15	27,88%	BNP8UL	DE000BNP8UL1	6.562,22
DAX 30	Discount	48,080	0,16	26,70%	BNP8UM	DE000BNP8UM9	6.562,22
DAX 30	Discount	48,850	0,17	25,53%	BNP8UN	DE000BNP8UN7	6.562,22
DAX 30	Discount	49,600	0,18	24,39%	BNP8UP	DE000BNP8UP2	6.562,22
DAX 30	Discount	50,330	0,20	23,27%	BNP8UQ	DE000BNP8UQ0	6.562,22
DAX 30	Discount	51,060	0,21	22,16%	BNP8UR	DE000BNP8UR8	6.562,22
DAX 30	Discount	51,770	0,22	21,08%	BNP8US	DE000BNP8US6	6.562,22
DAX 30	Discount	52,470	0,24	20,01%	BN7CPC	DE000BN7CPC8	6.562,22
DAX 30	Discount	53,140	0,26	18,99%	BN7CPD	DE000BN7CPD6	6.562,22
DAX 30	Discount	53,810	0,27	17,97%	BN7CPE	DE000BN7CPE2	6.562,22
DAX 30	Discount	54,460	0,29	16,98%	BN7CFP	DE000BN7CFP9	6.562,22
DAX 30	Discount	55,100	0,31	16,00%	BN7CPG	DE000BN7CPG7	6.562,22
DAX 30	Discount	55,720	0,33	15,06%	BN7CPH	DE000BN7CPH5	6.562,22
DAX 30	Discount	56,320	0,35	14,14%	BN7CPJ	DE000BN7CPJ1	6.562,22
DAX 30	Discount	56,910	0,37	13,25%	BN7CPK	DE000BN7CPK9	6.562,22
DAX 30	Discount	57,470	0,39	12,39%	BN7CPL	DE000BN7CPL7	6.562,22

















Discount Put-Zertifikate auf Indizes

Table with columns: Underlying, Typ Ref., BZV Geld, Basis Brief, Floor Delta, Bew.tag max. Rend., WKN Seitw. R.\*, ISIN Status. Lists various DAX 30 discount put certificates with their respective terms and values.

Discount Put-Zertifikate auf Indizes

Table with columns: Underlying, Typ Ref., BZV Geld, Basis Brief, Floor Delta, Bew.tag max. Rend., WKN Seitw. R.\*, ISIN Status. Lists various DAX 30 discount put certificates with their respective terms and values.









Discount Call-Zertifikate auf Aktien

Underlying	Typ Ref.	BZV Geld	Basis Brief	Cap Delta	Bew.tag max. Rend.	WKN Seitw. R.*	ISIN Status
DEUTSCHE POST	Discount Call	1,0000	10,00	14,00	21. Dez 07	BN7ZZR	DE000BN7ZZR4
DEUTSCHE POST	Discount Call	1,0000	12,00	16,00	21. Dez 07	BN7ZZS	DE000BN7ZZS2
DEUTSCHE POST	Discount Call	1,0000	14,00	18,00	21. Dez 07	BN7ZZT	DE000BN7ZZT0
DEUTSCHE POST	Discount Call	1,0000	16,00	20,00	21. Dez 07	BN7ZZU	DE000BN7ZZU8
DEUTSCHE POST	Discount Call	1,0000	18,00	22,00	21. Dez 07	BN7ZZV	DE000BN7ZZV6
DEUTSCHE POST	Discount Call	1,0000	20,00	24,00	21. Dez 07	BN7ZZW	DE000BN7ZZW4
DEUTSCHE POST	Discount Call	1,0000	10,00	14,00	20. Jun 08	BN7ZZX	DE000BN7ZZX2
DEUTSCHE POST	Discount Call	1,0000	12,00	16,00	20. Jun 08	BN7ZZY	DE000BN7ZZY0
DEUTSCHE POST	Discount Call	1,0000	14,00	18,00	20. Jun 08	BN7ZZZ	DE000BN7ZZZ7
DEUTSCHE POST	Discount Call	1,0000	16,00	20,00	20. Jun 08	BN7ZZ0	DE000BN7ZZ09
DEUTSCHE POST	Discount Call	1,0000	18,00	22,00	20. Jun 08	BN7ZZ1	DE000BN7ZZ17
DEUTSCHE POST	Discount Call	1,0000	20,00	24,00	20. Jun 08	BN7ZZ2	DE000BN7ZZ25
DEUTSCHE POSTBANK	Discount Call	1,0000	10,00	14,00	15. Jun 07	BN7ZZ6	DE000BN7ZZ66
DEUTSCHE POSTBANK	Discount Call	1,0000	12,00	16,00	15. Jun 07	BN7ZZ7	DE000BN7ZZ74
DEUTSCHE POSTBANK	Discount Call	1,0000	14,00	18,00	15. Jun 07	BN7ZZ8	DE000BN7ZZ82
DEUTSCHE POSTBANK	Discount Call	1,0000	16,00	20,00	15. Jun 07	BN7ZZ9	DE000BN7ZZ90
DEUTSCHE POSTBANK	Discount Call	1,0000	18,00	22,00	21. Dez 07	BN7Z0A	DE000BN7Z0A9
DEUTSCHE POSTBANK	Discount Call	1,0000	20,00	24,00	21. Dez 07	BN7Z0B	DE000BN7Z0B7
DEUTSCHE POSTBANK	Discount Call	1,0000	10,00	14,00	21. Dez 07	BN7Z0C	DE000BN7Z0C5
DEUTSCHE POSTBANK	Discount Call	1,0000	12,00	16,00	21. Dez 07	BN7Z0D	DE000BN7Z0D3
DEUTSCHE POSTBANK	Discount Call	1,0000	14,00	18,00	21. Dez 07	BN7Z0E	DE000BN7Z0E1
DEUTSCHE POSTBANK	Discount Call	1,0000	16,00	20,00	20. Jun 08	BN7Z0F	DE000BN7Z0F8
DEUTSCHE POSTBANK	Discount Call	1,0000	18,00	22,00	20. Jun 08	BN7Z0G	DE000BN7Z0G6
DEUTSCHE POSTBANK	Discount Call	1,0000	20,00	24,00	20. Jun 08	BN7Z0H	DE000BN7Z0H4
DEUTSCHE POSTBANK	Discount Call	1,0000	10,00	14,00	20. Jun 08	BN7Z0J	DE000BN7Z0J0
DEUTSCHE POSTBANK	Discount Call	1,0000	12,00	16,00	20. Jun 08	BN7Z0K	DE000BN7Z0K8
DEUTSCHE POSTBANK	Discount Call	1,0000	14,00	18,00	20. Jun 08	BN7Z0L	DE000BN7Z0L6
DEUTSCHE TELEKOM	Discount Call	1,0000	6,00	9,00	15. Jun 07	BN7Z0N	DE000BN7Z0N2
DEUTSCHE TELEKOM	Discount Call	1,0000	7,00	10,00	15. Jun 07	BNB0LA	DE000BNB0LA6
DEUTSCHE TELEKOM	Discount Call	1,0000	8,00	11,00	15. Jun 07	BNB0LB	DE000BNB0LB4
DEUTSCHE TELEKOM	Discount Call	1,0000	9,00	12,00	15. Jun 07	BNB0LC	DE000BNB0LC2
DEUTSCHE TELEKOM	Discount Call	1,0000	10,00	13,00	15. Jun 07	BNB0LD	DE000BNB0LD0
DEUTSCHE TELEKOM	Discount Call	1,0000	11,00	14,00	15. Jun 07	BNB0LE	DE000BNB0LE8
DEUTSCHE TELEKOM	Discount Call	1,0000	12,00	15,00	15. Jun 07	BNB0LF	DE000BNB0LF6
DEUTSCHE TELEKOM	Discount Call	1,0000	13,00	16,00	15. Jun 07	BNB0LG	DE000BNB0LG4
DEUTSCHE TELEKOM	Discount Call	1,0000	14,00	17,00	15. Jun 07	BNB0LH	DE000BNB0LH1
DEUTSCHE TELEKOM	Discount Call	1,0000	15,00	18,00	21. Dez 07	BN7Z0P	DE000BN7Z0P7
DEUTSCHE TELEKOM	Discount Call	1,0000	16,00	19,00	21. Dez 07	BN7Z0Q	DE000BN7Z0Q5
DEUTSCHE TELEKOM	Discount Call	1,0000	17,00	20,00	21. Dez 07	BN7Z0R	DE000BN7Z0R3
DEUTSCHE TELEKOM	Discount Call	1,0000	18,00	21,00	21. Dez 07	BN7Z0S	DE000BN7Z0S1
DEUTSCHE TELEKOM	Discount Call	1,0000	19,00	22,00	21. Dez 07	BN7Z0T	DE000BN7Z0T9
DEUTSCHE TELEKOM	Discount Call	1,0000	20,00	23,00	21. Dez 07	BN7Z0U	DE000BN7Z0U7
DEUTSCHE TELEKOM	Discount Call	1,0000	21,00	24,00	21. Dez 07	BN7Z0V	DE000BN7Z0V5
DEUTSCHE TELEKOM	Discount Call	1,0000	12,00	15,00	21. Dez 07	BN7Z0W	DE000BN7Z0W3
DEUTSCHE TELEKOM	Discount Call	1,0000	13,00	16,00	20. Jun 08	BN7Z0X	DE000BN7Z0X1
DEUTSCHE TELEKOM	Discount Call	1,0000	14,00	17,00	20. Jun 08	BN7Z0Y	DE000BN7Z0Y9
DEUTSCHE TELEKOM	Discount Call	1,0000	15,00	18,00	20. Jun 08	BN7Z0Z	DE000BN7Z0Z6
DEUTSCHE TELEKOM	Discount Call	1,0000	16,00	19,00	20. Jun 08	BN7Z00	DE000BN7Z005
DEUTSCHE TELEKOM	Discount Call	1,0000	17,00	20,00	20. Jun 08	BN7Z01	DE000BN7Z013
DEUTSCHE TELEKOM	Discount Call	1,0000	18,00	21,00	20. Jun 08	BN7Z02	DE000BN7Z021
DEUTSCHE TELEKOM	Discount Call	1,0000	19,00	22,00	20. Jun 08	BN7Z03	DE000BN7Z039
DEUTSCHE TELEKOM	Discount Call	1,0000	20,00	23,00	20. Jun 08	BN7Z04	DE000BN7Z047
E.ON	Discount Call	1,0000	10,00	14,00	15. Jun 07	BN7Z1C	DE000BN7Z1C3
E.ON	Discount Call	1,0000	12,00	16,00	15. Jun 07	BN7Z1D	DE000BN7Z1D1
E.ON	Discount Call	1,0000	14,00	18,00	15. Jun 07	BNB0LJ	DE000BNB0LJ7
E.ON	Discount Call	1,0000	16,00	20,00	15. Jun 07	BN7Z1E	DE000BN7Z1E9
E.ON	Discount Call	1,0000	18,00	22,00	15. Jun 07	BNB0LK	DE000BNB0LK5
E.ON	Discount Call	1,0000	20,00	24,00	15. Jun 07	BN7Z1F	DE000BN7Z1F6
E.ON	Discount Call	1,0000	10,00	14,00	15. Jun 07	BNB0LL	DE000BNB0LL3

Discount Call-Zertifikate auf Aktien

Underlying	Typ Ref.	BZV Geld	Basis Brief	Cap Delta	Bew.tag max. Rend.	WKN Seitw. R.*	ISIN Status
E.ON	Discount Call	1,0000	7,00	80,00	15. Jun 07	BN7Z1G	DE000BN7Z1G4
E.ON	Discount Call	1,0000	9,00	96,00	15. Jun 07	BN7Z1H	DE000BNB0BLM1
E.ON	Discount Call	1,0000	11,00	112,00	15. Jun 07	BN7Z1I	DE000BN7Z1I2
E.ON	Discount Call	1,0000	13,00	128,00	15. Jun 07	BN7Z1J	DE000BNB0BLN9
E.ON	Discount Call	1,0000	15,00	144,00	15. Jun 07	BN7Z1K	DE000BN7Z1K8
E.ON	Discount Call	1,0000	17,00	160,00	15. Jun 07	BN7Z1L	DE000BN7Z1L4
E.ON	Discount Call	1,0000	19,00	176,00	15. Jun 07	BN7Z1M	DE000BN7Z1M2
E.ON	Discount Call	1,0000	21,00	192,00	15. Jun 07	BN7Z1N	DE000BN7Z1N0
E.ON	Discount Call	1,0000	23,00	208,00	15. Jun 07	BN7Z1P	DE000BN7Z1P5
E.ON	Discount Call	1,0000	25,00	224,00	15. Jun 07	BN7Z1Q	DE000BN7Z1Q3
E.ON	Discount Call	1,0000	27,00	240,00	15. Jun 07	BN7Z1R	DE000BN7Z1R1
E.ON	Discount Call	1,0000	29,00	256,00	15. Jun 07	BN7Z1S	DE000BN7Z1S9
E.ON	Discount Call	1,0000	31,00	272,00	15. Jun 07	BN7Z1T	DE000BN7Z1T7
E.ON	Discount Call	1,0000	33,00	288,00	15. Jun 07	BN7Z1U	DE000BN7Z1U5
E.ON	Discount Call	1,0000	35,00	304,00	15. Jun 07	BN7Z1V	DE000BN7Z1V3
E.ON	Discount Call	1,0000	37,00	320,00	15. Jun 07	BN7Z1W	DE000BN7Z1W1
E.ON	Discount Call	1,0000	39,00	336,00	15. Jun 07	BN7Z1X	DE000BN7Z1X9
E.ON	Discount Call	1,0000	41,00	352,00	15. Jun 07	BN7Z1Y	DE000BN7Z1Y7
E.ON	Discount Call	1,0000	43,00	368,00	15. Jun 07	BN7Z1Z	DE000BN7Z1Z4
E.ON	Discount Call	1,0000	45,00	384,00	15. Jun 07	BN7Z10	DE000BN7Z104
E.ON	Discount Call	1,0000	47,00	400,00	15. Jun 07	BN7Z11	DE000BN7Z112
E.ON	Discount Call	1,0000	49,00	416,00	15. Jun 07	BN7Z12	DE000BN7Z120
EPCCO	Discount Call	1,0000	5,00	8,00	15. Jun 07	BNB0LR	DE000BNB0LR0
EPCCO	Discount Call	1,0000	6,00	10,00	15. Jun 07	BNB0LS	DE000BNB0LS8
EPCCO	Discount Call	1,0000	7,00	12,00	15. Jun 07	BN7Z13	DE000BN7Z138
EPCCO	Discount Call	1,0000	8,00	14,00	15. Jun 07	BNB0LT	DE000BNB0LT6
EPCCO	Discount Call	1,0000	9,00	16,00	15. Jun 07	BNB0LU	DE000BNB0LU4
EPCCO	Discount Call	1,0000	10,00	18,00	21. Dez 07	BN7Z14	DE000BN7Z146
EPCCO	Discount Call	1,0000	11,00	20,00	21. Dez 07	BN7Z15	DE000BN7Z153
EPCCO	Discount Call	1,0000	12,00	22,00	21. Dez 07	BN7Z16	DE000BN7Z161
EPCCO	Discount Call	1,0000	13,00	24,00	21. Dez 07	BN7Z17	DE000BN7Z179
EPCCO	Discount Call	1,0000	14,00	26,00	21. Dez 07	BN7Z18	DE000BN7Z187
EPCCO	Discount Call	1,0000	15,00	28,00	21. Dez 07	BN7Z19	DE000BN7Z195
EPCCO	Discount Call	1,0000	16,00	30,00	21. Dez 07	BN7Z2A	DE000BN7Z2A5
EPCCO	Discount Call	1,0000	17,00	32,00	20. Jun 08	BN7Z2B	DE000BN7Z2B3
EPCCO	Discount Call	1,0000	18,00	34,00	20. Jun 08	BN7Z2C	DE000BN7Z2C1
EPCCO	Discount Call	1,0000	19,00	36,00	20. Jun 08	BN7Z2D	DE000BN7Z2D9
EPCCO	Discount Call	1,0000	20,00	38,00	20. Jun 08	BN7Z2E	DE000BN7Z2E7
EPCCO	Discount Call	1,0000	21,00	40,00	20. Jun 08	BN7Z2F	DE000BN7Z2F4
EPCCO	Discount Call	1,0000	22,00	42,00	20. Jun 08	BN7Z2G	DE000BN7Z2G2
EPCCO	Discount Call	1,0000	23,00	44,00	20. Jun 08	BN7Z2H	DE000BN7Z2H0
FORTIS	Discount Call	1,0000	19,00	24,00	15. Jun 07	BNB0LY	DE000BNB0LY6
FORTIS	Discount Call	1,0000	20,00	26,00	15. Jun 07	BNB0LZ	DE000BNB0LZ3
FORTIS	Discount Call	1,0000	21,00	28,00	15. Jun 07	BNB0L0	DE000BNB0L00
FORTIS	Discount Call	1,0000	22,00	30,00	15. Jun 07	BNB0L1	DE000BNB0L18
FORTIS	Discount Call	1,0000	23,00	32,00	21. Dez 07	BN7Z2J	DE000BN7Z2J6
FORTIS	Discount Call	1,0000	24,00	34,00	21. Dez 07	BN7Z2K	DE000BN7Z2K4
FORTIS	Discount Call	1,0000	25,00	36,00	21. Dez 07	BN7Z2L	DE000BN7Z2L2
FORTIS	Discount Call	1,0000	26,00	38,00	21. Dez 07	BN7Z2M	DE000BN7Z2M0
FORTIS	Discount Call	1,0000	27,00	40,00	21. Dez 07	BN7Z2N	DE000BN7Z2N8
FORTIS	Discount Call	1,0000	28,00	42,00	19.05.07	BN7Z2P	DE000BN7Z2P3
FORTIS	Discount Call	1,0000	29,00	44,00	20. Jun 08	BN7Z2Q	DE000BN7Z2Q1
FORTIS	Discount Call	1,0000	30,00	46,00	20. Jun 08	BN7Z2R	DE000BN7Z2R9
FORTIS	Discount Call	1,0000	31,00	48,00	20. Jun 08	BN7Z2S	DE000BN7Z2S7
FORTIS	Discount Call	1,0000	32,00	50,00	20. Jun 08	BN7Z2T	DE000BN7Z2T5
FRANCE TELECOM	Discount Call	1,0000	10,00	14,00	15. Jun 07	BN7Z2W	DE000BN7Z2W9





















Discount Put-Zertifikate auf Aktien

Table with 8 columns: Underlying, Typ Ref., BVZ Geld, Basis Brief, Floor Delta, Bew.tag max. Rend., WKN Seitw. R., ISIN Status. Contains data for various companies including PHILIPS ELECTRONICS, PORSCHE VZ, PUMA, QIAGEN, ROCHE HOLDING, ROYAL DUTCH SHELL.

Discount Put-Zertifikate auf Aktien

Table with 8 columns: Underlying, Typ Ref., BVZ Geld, Basis Brief, Floor Delta, Bew.tag max. Rend., WKN Seitw. R., ISIN Status. Contains data for various companies including RWE, SALZGITTER, SAP, SIEMENS.



## Strategiezertifikate

Stand:  
22.12.06

Underlying	Typ Geld	BZV Brief	Bew.tag Status	WKN	ISIN
ATHENE DIVDAX	ZERT 102,68	103,60	04. Jan 13	BN7AF2	DE000BN7AF28
ATHENE EUROPA 05/09	ZERT 1.078,23	1.088,23	26. Mai 09	BN0DHD	DE000BN0DHD4
ATHENE EUROPA EXPRESS III	ZERT 104,87	105,87	29. Jun 10	BNP8EZ	DE000BNP8EZ5
ATHENE EXPRESS	ZERT 1.026,71	1.031,71	10. Aug 10	BNP6K1	DE000BNP6K13
ATHENE JAPAN EXPRESS	ZERT 98,67	99,67	15. Okt 10	BNP1UE	DE000BNP1UE1
ATHENE PROTECT DUO	ZERT 113,15	114,15	18. Feb 11	BNP3D5	DE000BNP3D56
ATHENE PROTECT III	ZERT 107,05	108,05	28. Feb 11	BNP8N5	DE000BNP8N59
B&G HOLDING	ZERT 10,61	10,81	19. Dez 08	BN1BAG	DE000BN1BAG4
BONUS PLUS 02/06 auf EURO STOXX 50	ZERT 392,85	394,73	23. Feb 09	BNP6K0	DE000BNP6K05
BONUS PLUS 11/05 auf EURO STOXX 50	ZERT 382,4	385,9	25. Nov 08	BNP8MV	DE000BNP8MV7
BONUS 07/11 auf EURO STOXX 50	ZERT 1.092,69	1.102,69	21. Jul 11	BN0DNQ	DE000BN0DNQ4
GEWINNER BONUS	ZERT 108,3	109,33	18. Nov 10	BNP7V5	DE000BNP7V56
JAPAN PERFORMER BONUS	ZERT 974,63	984,63	12. Apr 12	BNP1UD	DE000BNP1UD3
KPN	ZERT 1,00	10,82	27. Feb 09	BNP1UC	DE000BNP1UC5
STERNALER	ZERT 100,09	101,09	04. Mai 10	BNP8WU	DE000BNP8WU8

## Open End-Zertifikate

Stand:  
22.12.06

Underlying	Typ Geld	BZV Brief	Bew.tag Status	WKN	ISIN
DAX 30	ZERT 64,98	65,00	Open End	792867	DE0007928673
EURO STOXX 50	ZERT 40,64	40,66	Open End	596416	DE0005964167
EURO STOXX 50 PLUS	ZERT 43,71	43,74	Open End	673178	DE0006731789
StEP 500	ZERT 10,76	10,77	Open End	596417	DE0005964175

## Turbo-Optionsscheine auf Indizes

Stand:  
22.12.06

Underlying	Typ Ref.	Ratio Geld	Basis Brief	Knock Out	Bew.tag Status	WKN	ISIN
DAX 30	Turbo Long 6.561,90	0,01 8,450	5.750 8,470	5.750 7,75	26. Jan 07 Laufzeit!	BN6ZYZ	DE000BN6ZY22
DAX 30	Turbo Long 6.561,90	0,01 7,940	5.800 7,960	5.800 8,24	26. Jan 07 Laufzeit!	BN6ZY0	DE000BN6ZY01
DAX 30	Turbo Long 6.561,90	0,01 7,430	5.850 7,450	5.850 8,81	26. Jan 07 Laufzeit!	BN6ZY1	DE000BN6ZY19
DAX 30	Turbo Long 6.561,90	0,01 6,930	5.900 6,950	5.900 9,44	26. Jan 07 Laufzeit!	BN6ZY2	DE000BN6ZY27
DAX 30	Turbo Long 6.561,90	0,01 6,420	5.950 6,440	5.950 10,19	26. Jan 07 Laufzeit!	BN6ZY3	DE000BN6ZY35
DAX 30	Turbo Long 6.561,90	0,01 5,910	6.000 5,930	6.000 11,07	26. Jan 07 Laufzeit!	BN6ZY4	DE000BN6ZY43
DAX 30	Turbo Long 6.561,90	0,01 5,410	6.050 5,430	6.050 12,08	26. Jan 07 Laufzeit!	BN5D6R	DE000BN5D6R8
DAX 30	Turbo Long 6.561,90	0,01 4,900	6.100 4,920	6.100 13,34	26. Jan 07 Laufzeit!	BN5D5R	DE000BN5D5R0
DAX 30	Turbo Long 6.561,90	0,01 4,400	6.150 4,420	6.150 14,85	26. Jan 07 Laufzeit!	BN5D5S	DE000BN5D5S8
DAX 30	Turbo Long 6.561,90	0,01 3,990	6.190 4,010	6.190 16,36	26. Jan 07 Laufzeit!	BN60B1	DE000BN60B16
DAX 30	Turbo Long 6.561,90	0,01 3,890	6.200 3,910	6.200 16,78	26. Jan 07 Laufzeit!	BN6ZY5	DE000BN6ZY50
DAX 30	Turbo Long 6.561,90	0,01 3,790	6.210 3,810	6.210 17,22	26. Jan 07 Laufzeit!	BN6ZY6	DE000BN6ZY68
DAX 30	Turbo Long 6.561,90	0,01 3,590	6.230 3,610	6.230 18,18	26. Jan 07 Laufzeit!	BN6ZY7	DE000BN6ZY76
DAX 30	Turbo Long 6.561,90	0,01 3,390	6.250 3,410	6.250 19,24	26. Jan 07 Laufzeit!	BN6ZY8	DE000BN6ZY84
DAX 30	Turbo Long 6.561,90	0,01 3,190	6.270 3,210	6.270 20,44	26. Jan 07 Laufzeit!	BN6ZY9	DE000BN6ZY92
DAX 30	Turbo Long 6.561,90	0,01 2,990	6.290 3,010	6.290 21,80	26. Jan 07 Laufzeit!	BN6ZZR	DE000BN6ZZR6
DAX 30	Turbo Long 6.561,90	0,01 2,880	6.300 2,900	6.300 22,63	26. Jan 07 Laufzeit!	BN6ZZS	DE000BN6ZZS4
DAX 30	Turbo Long 6.561,90	0,01 2,780	6.310 2,800	6.310 23,44	26. Jan 07 Laufzeit!	BN6ZZT	DE000BN6ZZT2
DAX 30	Turbo Long 6.561,90	0,01 2,580	6.330 2,600	6.330 25,24	26. Jan 07 Laufzeit!	BN6ZZU	DE000BN6ZZU0
DAX 30	Turbo Long 6.561,90	0,01 2,380	6.350 2,400	6.350 27,34	26. Jan 07 Laufzeit!	BN6ZZ1	DE000BN6ZZ18
DAX 30	Turbo Long 6.561,90	0,01 2,180	6.370 2,200	6.370 29,83	26. Jan 07 Laufzeit!	BN60CA	DE000BN60CA6
DAX 30	Turbo Long 6.561,90	0,01 1,980	6.390 2,000	6.390 32,81	26. Jan 07 Laufzeit!	BN60CB	DE000BN60CB4
DAX 30	Turbo Long 6.561,90	0,01 1,880	6.400 1,900	6.400 34,54	26. Jan 07 Laufzeit!	BN60CC	DE000BN60CC2
DAX 30	Turbo Long 6.561,90	0,01 1,770	6.410 1,790	6.410 36,66	26. Jan 07 Laufzeit!	BN60CD	DE000BN60CD0
DAX 30	Turbo Long 6.561,90	0,01 1,650	6.420 1,670	6.420 39,29	26. Jan 07 Laufzeit!	BN7CFW	DE000BN7CFW5
DAX 30	Turbo Long 6.561,90	0,01 1,560	6.430 1,580	6.430 41,53	26. Jan 07 Laufzeit!	BN60CE	DE000BN60CE8
DAX 30	Turbo Long 6.561,90	0,01 1,450	6.440 1,470	6.440 44,64	26. Jan 07 Laufzeit!	BN60CX	DE000BN60CX8
DAX 30	Turbo Long 6.561,90	0,01 1,350	6.450 1,370	6.450 47,90	26. Jan 07 Laufzeit!	BN60CF	DE000BN60CF5
DAX 30	Turbo Long 6.561,90	0,01 1,240	6.460 1,260	6.460 52,08	26. Jan 07 Laufzeit!	BN60DH	DE000BN60DH9
DAX 30	Turbo Long 6.561,90	0,01 1,140	6.470 1,160	6.470 56,57	26. Jan 07 Laufzeit!	BN60C0	DE000BN60C07
DAX 30	Turbo Long 6.561,90	0,01 1,030	6.480 1,050	6.480 62,49	26. Jan 07 Laufzeit!	BN7CFX	DE000BN7CFX3
DAX 30	Turbo Long 6.561,90	0,01 0,930	6.490 0,950	6.490 69,07	26. Jan 07 Laufzeit!	BN60DJ	DE000BN60DJ5
DAX 30	Turbo Long 6.561,90	0,01 0,820	6.500 0,840	6.500 78,12	26. Jan 07 Laufzeit!	BN60C6	DE000BN60C64
DAX 30	Turbo Long 6.561,90	0,01 0,720	6.510 0,740	6.510 88,67	26. Jan 07 Laufzeit!	BN60DK	DE000BN60DK3
DAX 30	Turbo Long 6.561,90	0,01 0,630	6.520 0,650	6.520 100,95	26. Jan 07 Laufzeit!	BN60DL	DE000BN60DL1
DAX 30	Turbo Long 6.561,90	0,01 0,510	6.530 0,530	6.530 123,81	26. Jan 07 Laufzeit!	BN7CFV	DE000BN7CFV7
DAX 30	Turbo Long 6.561,90	0,01 0,400	6.540 0,420	6.540 156,24	26. Jan 07 Laufzeit!	BN60DW	DE000BN60DW8
DAX 30	Turbo Long 6.561,90	0,01 0,240	6.550 0,260	6.550 252,38	26. Jan 07 Laufzeit!	BN7CFY	DE000BN7CFY1
DAX 30	Turbo Short 6.561,90	0,01 0,470	6.600 0,490	6.600 -133,92	26. Jan 07 Laufzeit!	BN60D3	DE000BN60D30
DAX 30	Turbo Short 6.561,90	0,01 0,550	6.610 0,570	6.610 -115,12	26. Jan 07 Laufzeit!	BN6ZZ7	DE000BN6ZZ75
DAX 30	Turbo Short 6.561,90	0,01 0,640	6.620 0,660	6.620 -99,42	26. Jan 07 Laufzeit!	BN60CR	DE000BN60CR0
DAX 30	Turbo Short 6.561,90	0,01 0,720	6.630 0,740	6.630 -88,67	26. Jan 07 Laufzeit!	BN6ZZ8	DE000BN6ZZ83
DAX 30	Turbo Short 6.561,90	0,01 0,810	6.640 0,830	6.640 -79,06	26. Jan 07 Laufzeit!	BN60CS	DE000BN60CS8
DAX 30	Turbo Short 6.561,90	0,01 0,900	6.650 0,920	6.650 -71,33	26. Jan 07 Laufzeit!	BN5D56	DE000BN5D568
DAX 30	Turbo Short 6.561,90	0,01 0,980	6.660 1,000	6.660 -65,62	26. Jan 07 Laufzeit!	BN60CT	DE000BN60CT6
DAX 30	Turbo Short 6.561,90	0,01 1,070	6.670 1,090	6.670 -60,20	26. Jan 07 Laufzeit!	BN6ZZ9	DE000BN6ZZ91
DAX 30	Turbo Short 6.561,90	0,01 1,160	6.680 1,180	6.680 -55,61	26. Jan 07 Laufzeit!	BN60CU	DE000BN60CU4
DAX 30	Turbo Short 6.561,90	0,01 1,250	6.690 1,270	6.690 -51,67	26. Jan 07 Laufzeit!	BN6Z0A	DE000BN6Z0A0
DAX 30	Turbo Short 6.561,90	0,01 1,350	6.700 1,370	6.700 -47,90	26. Jan 07 Laufzeit!	BN5D57	DE000BN5D576
DAX 30	Turbo Short 6.561,90	0,01 1,440	6.710 1,460	6.710 -44,94	26. Jan 07 Laufzeit!	BN60DB	DE000BN60DB2
DAX 30	Turbo Short 6.561,90	0,01 1,530	6.720 1,550	6.720 -42,33	26. Jan 07 Laufzeit!	BN60CV	DE000BN60CV2
DAX 30	Turbo Short 6.561,90	0,01 1,620	6.730 1,640	6.730 -40,01	26. Jan 07 Laufzeit!	BN60DC	DE000BN60DC0
DAX 30	Turbo Short 6.561,90	0,01 1,710	6.740 1,730	6.740 -37,93	26. Jan 07 Laufzeit!	BN60CW	DE000BN60CW0
DAX 30	Turbo Short 6.561,90	0,01 1,810	6.750 1,830	6.750 -35,86	26. Jan 07 Laufzeit!	BN5D58	DE000BN5D584
DAX 30	Turbo Short 6.561,90	0,01 1,890	6.760 1,910	6.760 -34,36	26. Jan 07 Laufzeit!	BN60CH	DE000BN60CH1
DAX 30	Turbo Short 6.561,90	0,01 1,980	6.770 2,000	6.770 -32,81	26. Jan 07 Laufzeit!	BN60DD	DE000BN60DD8
DAX 30	Turbo Short 6.561,90	0,01 2,080	6.780 2,100	6.780 -31,25	26. Jan 07 Laufzeit!	BN60DF	DE000BN60DF3
DAX 30	Turbo Short 6.561,90	0,01 2,170	6.790 2,190	6.790 -29,96	26. Jan 07 Laufzeit!	BN60DE	DE000BN60DE6



### Open End Turbos auf Indizes

Underlying	Typ Ref.	Ratio Geld	Basis Brief	Stop Loss Hebel	Bew.tag	WKN	ISIN
DAX 30	Open End Turbo Short 6.561,90	0,01 11,500	7.711,17 11,520	7.595,51 -5,70	Open End	BN5DBC	DE000BN5DBC8
DAX 30	Open End Turbo Short 6.561,90	0,01 12,500	7.811,32 12,520	7.694,15 -5,24	Open End	BN5DBD	DE000BN5DBD6
DAX 30	Open End Turbo Short 6.561,90	0,01 13,500	7.911,47 13,520	7.792,79 -4,85	Open End	BN5DBE	DE000BN5DBE4
DAX 30	Open End Turbo Short 6.561,90	0,01 14,500	8.011,61 14,520	7.891,44 -4,52	Open End	BN5DBF	DE000BN5DBF1
DAX 30	Open End Turbo Short 6.561,90	0,01 14,670	8.025,58 14,690	7.909,14 -4,47	Open End	BN7X0Y	DE000BN7X0Y1
DAX 30	Open End Turbo Short 6.561,90	0,01 19,510	8.512,34 19,530	8.384,65 -3,36	Open End	BN5DBG	DE000BN5DBG9
DAX 30	Open End Turbo Short 6.561,90	0,01 24,510	9.013,06 24,530	8.877,87 -2,68	Open End	BN5DBH	DE000BN5DBH7
DAX 30	Open End Turbo Short 6.561,90	0,01 29,520	9.513,79 29,540	9.371,08 -2,22	Open End	BN5DBJ	DE000BN5DBJ3
DAX 30	Open End Turbo Short 6.561,90	0,01 34,530	10.014,51 34,550	9.864,30 -1,90	Open End	BN5DBK	DE000BN5DBK1
EURO STOXX 50	Open End Turbo Long 4.101,67	0,01 20,790	2.024,14 20,810	2.064,62 1,97	Open End	BN7ZP2	DE000BN7ZP27
EURO STOXX 50	Open End Turbo Long 4.101,67	0,01 15,670	2.535,25 15,690	2.585,96 2,61	Open End	BN7ZP3	DE000BN7ZP35
EURO STOXX 50	Open End Turbo Long 4.101,67	0,01 14,650	2.637,48 14,670	2.690,23 2,80	Open End	BN7ZP4	DE000BN7ZP43
EURO STOXX 50	Open End Turbo Long 4.101,67	0,01 13,630	2.739,70 13,650	2.794,50 3,00	Open End	BN7ZP5	DE000BN7ZP50
EURO STOXX 50	Open End Turbo Long 4.101,67	0,01 12,610	2.841,92 12,630	2.898,76 3,25	Open End	BN7ZP6	DE000BN7ZP68
EURO STOXX 50	Open End Turbo Long 4.101,67	0,01 11,590	2.944,15 11,610	3.003,03 3,53	Open End	BN7ZP7	DE000BN7ZP76
EURO STOXX 50	Open End Turbo Long 4.101,67	0,01 10,560	3.046,37 10,580	3.107,30 3,88	Open End	BN7ZP8	DE000BN7ZP84
EURO STOXX 50	Open End Turbo Long 4.101,67	0,01 9,540	3.148,59 9,560	3.211,57 4,29	Open End	BN7ZP9	DE000BN7ZP92
EURO STOXX 50	Open End Turbo Long 4.101,67	0,01 9,030	3.199,71 9,050	3.263,70 4,53	Open End	BN7ZQA	DE000BN7ZQA9
EURO STOXX 50	Open End Turbo Long 4.101,67	0,01 8,520	3.250,82 8,540	3.315,83 4,80	Open End	BN7ZQB	DE000BN7ZQB7
EURO STOXX 50	Open End Turbo Long 4.101,67	0,01 8,440	3.258,40 8,460	3.323,57 4,85	Open End	BN7YOF	DE000BN7YOF9
EURO STOXX 50	Open End Turbo Long 4.101,67	0,01 8,010	3.301,93 8,030	3.367,97 5,11	Open End	BN7ZQC	DE000BN7ZQC5
EURO STOXX 50	Open End Turbo Long 4.101,67	0,01 7,500	3.353,04 7,520	3.420,10 5,45	Open End	BN7ZQD	DE000BN7ZQD3
EURO STOXX 50	Open End Turbo Long 4.101,67	0,01 6,990	3.404,15 7,010	3.472,24 5,85	Open End	BN7ZQE	DE000BN7ZQE1
EURO STOXX 50	Open End Turbo Long 4.101,67	0,01 6,840	3.418,48 6,860	3.486,85 5,98	Open End	BN7CRZ	DE000BN7CRZ3
EURO STOXX 50	Open End Turbo Long 4.101,67	0,01 6,470	3.455,26 6,490	3.524,37 6,32	Open End	BN7ZQF	DE000BN7ZQF8
EURO STOXX 50	Open End Turbo Long 4.101,67	0,01 6,340	3.468,92 6,360	3.538,29 6,45	Open End	BN7CR0	DE000BN7CR06
EURO STOXX 50	Open End Turbo Long 4.101,67	0,01 5,960	3.506,38 5,980	3.576,50 6,86	Open End	BN7ZQG	DE000BN7ZQG6
EURO STOXX 50	Open End Turbo Long 4.101,67	0,01 5,830	3.519,35 5,850	3.589,74 7,01	Open End	BN7CR1	DE000BN7CR14
EURO STOXX 50	Open End Turbo Long 4.101,67	0,01 5,450	3.557,49 5,470	3.628,64 7,50	Open End	BN7ZQH	DE000BN7ZQH4
EURO STOXX 50	Open End Turbo Long 4.101,67	0,01 5,330	3.569,79 5,350	3.641,18 7,67	Open End	BN7CR2	DE000BN7CR22
EURO STOXX 50	Open End Turbo Long 4.101,67	0,01 4,940	3.608,60 4,960	3.680,77 8,27	Open End	BN7ZQJ	DE000BN7ZQJ0
EURO STOXX 50	Open End Turbo Long 4.101,67	0,01 4,830	3.620,22 4,850	3.692,63 8,46	Open End	BN7CR3	DE000BN7CR30
EURO STOXX 50	Open End Turbo Long 4.101,67	0,01 4,650	3.637,99 4,670	3.710,75 8,78	Open End	BN6Z8H	DE000BN6Z8H8
EURO STOXX 50	Open End Turbo Long 4.101,67	0,01 4,320	3.670,66 4,340	3.744,07 9,45	Open End	BN7CR4	DE000BN7CR48
EURO STOXX 50	Open End Turbo Long 4.101,67	0,01 4,150	3.688,17 4,170	3.761,93 9,84	Open End	BN6Z8J	DE000BN6Z8J4
EURO STOXX 50	Open End Turbo Long 4.101,67	0,01 3,820	3.721,09 3,840	3.795,52 10,68	Open End	BN7CR5	DE000BN7CR55
EURO STOXX 50	Open End Turbo Long 4.101,67	0,01 3,640	3.738,35 3,660	3.813,12 11,21	Open End	BN6Z8K	DE000BN6Z8K2
EURO STOXX 50	Open End Turbo Long 4.101,67	0,01 3,310	3.771,53 3,330	3.846,96 12,32	Open End	BN7CR6	DE000BN7CR63
EURO STOXX 50	Open End Turbo Long 4.101,67	0,01 3,140	3.788,53 3,160	3.864,30 12,98	Open End	BN6Z8L	DE000BN6Z8L0
EURO STOXX 50	Open End Turbo Long 4.101,67	0,01 2,810	3.821,96 2,830	3.898,40 14,49	Open End	BN7CR7	DE000BN7CR71
EURO STOXX 50	Open End Turbo Long 4.101,67	0,01 2,640	3.838,71 2,660	3.915,48 15,42	Open End	BN6Z8M	DE000BN6Z8M8
EURO STOXX 50	Open End Turbo Short 4.101,67	0,01 0,830	4.219,52 0,850	4.135,13 -48,25	Open End	BN5DBN	DE000BN5DBN5
EURO STOXX 50	Open End Turbo Short 4.101,67	0,01 1,400	4.243,08 1,420	4.158,22 -28,89	Open End	BN7ZQU	DE000BN7ZQU7
EURO STOXX 50	Open End Turbo Short 4.101,67	0,01 1,670	4.270,14 1,690	4.184,74 -24,27	Open End	BN5DBP	DE000BN5DBP0
EURO STOXX 50	Open End Turbo Short 4.101,67	0,01 1,910	4.293,24 1,930	4.207,37 -21,25	Open End	BN7ZQV	DE000BN7ZQV5
EURO STOXX 50	Open End Turbo Short 4.101,67	0,01 2,170	4.320,21 2,190	4.233,81 -18,73	Open End	BN5DBQ	DE000BN5DBQ8
EURO STOXX 50	Open End Turbo Short 4.101,67	0,01 2,410	4.343,39 2,430	4.256,52 -16,88	Open End	BN7ZQW	DE000BN7ZQW3
EURO STOXX 50	Open End Turbo Short 4.101,67	0,01 2,680	4.370,28 2,700	4.282,88 -15,19	Open End	BN5DBR	DE000BN5DBR6
EURO STOXX 50	Open End Turbo Short 4.101,67	0,01 2,910	4.393,55 2,930	4.305,68 -14,00	Open End	BN7ZQX	DE000BN7ZQX1
EURO STOXX 50	Open End Turbo Short 4.101,67	0,01 3,180	4.420,36 3,200	4.331,95 -12,82	Open End	BN5DBS	DE000BN5DBS4
EURO STOXX 50	Open End Turbo Short 4.101,67	0,01 3,410	4.443,70 3,430	4.354,83 -11,96	Open End	BN7ZQY	DE000BN7ZQY9
EURO STOXX 50	Open End Turbo Short 4.101,67	0,01 3,680	4.470,43 3,700	4.381,02 -11,09	Open End	BN5DBT	DE000BN5DBT2
EURO STOXX 50	Open End Turbo Short 4.101,67	0,01 3,910	4.493,86 3,930	4.403,98 -10,44	Open End	BN7ZQZ	DE000BN7ZQZ6
EURO STOXX 50	Open End Turbo Short 4.101,67	0,01 4,140	4.519,17 4,160	4.502,28 -8,32	Open End	BN7ZQ0	DE000BN7ZQ00
EURO STOXX 50	Open End Turbo Short 4.101,67	0,01 4,910	4.694,48 4,930	4.600,59 -9,91	Open End	BN7ZQ1	DE000BN7ZQ18
EURO STOXX 50	Open End Turbo Short 4.101,67	0,01 5,920	4.794,79 5,940	4.698,89 -9,91	Open End	BN7ZQ2	DE000BN7ZQ26
EURO STOXX 50	Open End Turbo Short 4.101,67	0,01 6,920	4.895,10 6,940	4.797,20 -9,91	Open End	BN7ZQ3	DE000BN7ZQ34
EURO STOXX 50	Open End Turbo Short 4.101,67	0,01 7,920	4.995,41 7,940	4.895,50 -9,91	Open End	BN7ZQ4	DE000BN7ZQ42
EURO STOXX 50	Open End Turbo Short 4.101,67	0,01 8,930	5.095,72 8,950	5.000,59 -9,91	Open End	BN7ZQ5	DE000BN7ZQ50
EURO STOXX 50	Open End Turbo Short 4.101,67	0,01 13,940	5.496,97 13,960	5.387,03 -2,94	Open End	BN7ZQ5	DE000BN7ZQ59

### Open End Turbos auf Indizes

Underlying	Typ Ref.	Ratio Geld	Basis Brief	Stop Loss Hebel	Bew.tag	WKN	ISIN
EURO STOXX 50	Open End Turbo Short 4.101,67	0,01 18,950	5.997,64 18,970	5.877,69 -2,16	Open End	BN5DBU	DE000BN5DBU0
EURO STOXX 50	Open End Turbo Short 4.101,67	0,01 23,960	6.498,37 23,980	6.368,40 -1,71	Open End	BN5DBV	DE000BN5DBV8
EURO STOXX 50	Open End Turbo Short 4.101,67	0,01 28,960	6.999,09 28,980	6.859,11 -1,42	Open End	BN5DBW	DE000BN5DBW6
EURO STOXX 50	Open End Turbo Short 4.101,67	0,01 33,970	7.499,82 33,990	7.349,82 -1,21	Open End	BN5DBX	DE000BN5DBX4
EURO STOXX 50	Open End Turbo Short 4.101,67	0,01 38,980	8.000,54 39,000	7.840,53 -1,05	Open End	BN5DBY	DE000BN5DBY2





### Open End Turbos auf Aktien

Underlying	Typ Ref.	Ratio Geld	Basis Brief	Stop Loss Hebel	Bew.tag	WKN	ISIN
CONTINENTAL	Open End Turbo Short	0,1000	96,94	92,09	Open End	BN6Z5K	DE000BN6Z5K8
	87,17	1,000	1,020	-8,55			
CONTINENTAL	Open End Turbo Short	0,1000	100,10	95,09	Open End	BN6Z5L	DE000BN6Z5L6
	87,17	1,320	1,340	-6,51			
CONTINENTAL	Open End Turbo Short	0,1000	105,36	100,10	Open End	BN6Z5M	DE000BN6Z5M4
	87,17	1,840	1,860	-4,69			
CONTINENTAL	Open End Turbo Short	0,1000	108,32	102,90	Open End	BN78K3	DE000BN78K38
	87,17	2,140	2,160	-4,04			
CONTINENTAL	Open End Turbo Short	0,1000	113,33	107,66	Open End	BN78K4	DE000BN78K46
	87,17	2,640	2,660	-3,28			
CONTINENTAL	Open End Turbo Short	0,1000	120,25	114,33	Open End	BN78K5	DE000BN78K53
	87,17	3,340	3,360	-2,59			
CONTINENTAL	Open End Turbo Short	0,1000	135,40	128,63	Open End	BN78K6	DE000BN78K61
	87,17	4,850	4,870	-1,79			
CONTINENTAL	Open End Turbo Short	0,1000	181,53	172,45	Open End	BN78K7	DE000BN78K79
	87,17	9,460	9,480	-0,92			
CREDIT AGRICOLE	Open End Turbo Long	0,1000	22,41	23,53	Open End	BN5D72	DE000BN5D725
	31,84	0,940	0,950	3,35			
CREDIT AGRICOLE	Open End Turbo Long	0,1000	27,93	29,33	Open End	BN5D73	DE000BN5D733
	31,84	0,390	0,400	7,96			
CREDIT AGRICOLE	Open End Turbo Long	0,1000	29,34	30,81	Open End	BN5D74	DE000BN5D741
	31,84	0,250	0,260	12,25			
CREDIT AGRICOLE	Open End Turbo Short	0,1000	37,65	35,77	Open End	BN5EBB	DE000BN5EBB8
	31,84	0,590	0,600	-5,31			
CREDIT AGRICOLE	Open End Turbo Short	0,1000	39,05	37,10	Open End	BN5EBC	DE000BN5EBC6
	31,84	0,730	0,740	-4,30			
CREDIT AGRICOLE	Open End Turbo Short	0,1000	44,56	42,33	Open End	BN5EBD	DE000BN5EBD4
	31,84	1,280	1,290	-2,47			
CTS EVENTIM	Open End Turbo Long	0,1000	13,22	15,20	Open End	BN60FQ	DE000BN60FQ5
	30,00	1,640	1,660	1,81			
CTS EVENTIM	Open End Turbo Long	0,1000	19,83	22,81	Open End	BN60FR	DE000BN60FR3
	30,00	0,980	1,000	3,00			
CTS EVENTIM	Open End Turbo Long	0,1000	22,03	25,34	Open End	BN60FS	DE000BN60FS1
	30,00	0,760	0,780	3,85			
CTS EVENTIM	Open End Turbo Short	0,1000	39,50	33,57	Open End	BN60KE	DE000BN60KE1
	30,00	0,990	1,010	-2,97			
DAIMLER CHRYSLER	Open End Turbo Long	0,1000	19,21	20,17	Open End	BN78GG	DE000BN78GG8
	46,23	2,710	2,720	1,70			
DAIMLER CHRYSLER	Open End Turbo Long	0,1000	22,09	23,20	Open End	BN7CGW	DE000BN7CGW3
	46,23	2,420	2,430	1,90			
DAIMLER CHRYSLER	Open End Turbo Long	0,1000	26,29	27,60	Open End	BN78GH	DE000BN78GH6
	46,23	2,000	2,010	2,30			
DAIMLER CHRYSLER	Open End Turbo Long	0,1000	29,32	30,78	Open End	BN78GJ	DE000BN78GJ2
	46,23	1,700	1,710	2,70			
DAIMLER CHRYSLER	Open End Turbo Long	0,1000	31,74	32,91	Open End	BN78GK	DE000BN78GK0
	46,23	1,490	1,500	3,08			
DAIMLER CHRYSLER	Open End Turbo Long	0,1000	36,51	38,33	Open End	BN7CGX	DE000BN7CGX1
	46,23	0,980	0,990	4,67			
DAIMLER CHRYSLER	Open End Turbo Long	0,1000	38,23	40,14	Open End	BN6Z1Q	DE000BN6Z1Q4
	46,23	0,800	0,810	5,71			
DAIMLER CHRYSLER	Open End Turbo Long	0,1000	40,14	42,14	Open End	BN6Z1R	DE000BN6Z1R2
	46,23	0,610	0,620	7,46			
DAIMLER CHRYSLER	Open End Turbo Short	0,1000	52,15	49,54	Open End	BN78LA	DE000BN78LA1
	46,23	0,600	0,610	-7,58			
DAIMLER CHRYSLER	Open End Turbo Short	0,1000	54,79	52,05	Open End	BN6Z5N	DE000BN6Z5N2
	46,23	0,860	0,870	-5,31			
DAIMLER CHRYSLER	Open End Turbo Short	0,1000	58,17	55,26	Open End	BN78LB	DE000BN78LB9
	46,23	1,200	1,210	-3,82			
DAIMLER CHRYSLER	Open End Turbo Short	0,1000	78,23	74,32	Open End	BN78LC	DE000BN78LC7
	46,23	3,210	3,220	-1,44			
DANONE	Open End Turbo Long	0,1000	79,48	83,46	Open End	BN5D75	DE000BN5D758
	116,80	3,750	3,770	3,10			
DANONE	Open End Turbo Long	0,1000	99,38	104,35	Open End	BN5D76	DE000BN5D766
	116,80	1,760	1,780	6,56			
DANONE	Open End Turbo Long	0,1000	104,40	109,62	Open End	BN5D77	DE000BN5D774
	116,80	1,260	1,280	9,13			
DANONE	Open End Turbo Short	0,1000	133,68	127,00	Open End	BN5EBE	DE000BN5EBE2
	116,80	1,670	1,690	-6,91			
DANONE	Open End Turbo Short	0,1000	138,69	131,76	Open End	BN5EBF	DE000BN5EBF9
	116,80	2,170	2,190	-5,33			
DANONE	Open End Turbo Short	0,1000	158,52	150,59	Open End	BN5EBG	DE000BN5EBG7
	116,80	4,150	4,170	-2,80			
DEPFA	Open End Turbo Long	0,1000	7,08	7,78	Open End	BN78ST	DE000BN78ST6
	13,23	0,620	0,630	2,10			
DEPFA	Open End Turbo Long	0,1000	9,18	10,09	Open End	BN7CHA	DE000BN7CHA7
	13,23	4,060	4,160	3,18			
DEPFA	Open End Turbo Long	0,1000	11,12	12,23	Open End	BN78SU	DE000BN78SU4
	13,23	0,220	0,230	5,75			
DEPFA	Open End Turbo Long	0,1000	11,86	13,05	Open End	BN6Z1T	DE000BN6Z1T8
	13,23	0,140	0,150	8,82			
DEPFA	Open End Turbo Short	0,1000	15,99	14,39	Open End	BN78WL	DE000BN78WL5
	13,23	0,280	0,290	-4,56			
DEPFA	Open End Turbo Short	0,1000	16,99	15,29	Open End	BN78WM	DE000BN78WM3
	13,23	0,380	0,390	-3,39			
DEPFA	Open End Turbo Short	0,1000	21,99	19,79	Open End	BN78WN	DE000BN78WN1
	13,23	0,880	0,890	-1,49			
DEUTSCHE BANK	Open End Turbo Long	0,1000	47,52	49,89	Open End	BN78GL	DE000BN78GL8
	100,73	5,340	5,350	1,88			
DEUTSCHE BANK	Open End Turbo Long	0,1000	63,69	66,88	Open End	BN78GM	DE000BN78GM6
	100,73	3,720	3,730	2,70			
DEUTSCHE BANK	Open End Turbo Long	0,1000	71,78	75,37	Open End	BN78GN	DE000BN78GN4
	100,73	2,920	2,930	3,44			
DEUTSCHE BANK	Open End Turbo Long	0,1000	75,82	79,61	Open End	BN78GP	DE000BN78GP9
	100,73	2,510	2,520	4,00			
DEUTSCHE BANK	Open End Turbo Long	0,1000	81,23	85,29	Open End	BN6Z1U	DE000BN6Z1U6
	100,73	1,970	1,980	5,09			
DEUTSCHE BANK	Open End Turbo Long	0,1000	86,01	90,31	Open End	BN6Z1V	DE000BN6Z1V4
	100,73	1,490	1,500	6,72			
DEUTSCHE BANK	Open End Turbo Long	0,1000	90,79	95,33	Open End	BN6Z1W	DE000BN6Z1W2
	100,73	1,010	1,020	9,88			
DEUTSCHE BANK	Open End Turbo Short	0,1000	107,44	102,07	Open End	BN60KG	DE000BN60KG6
	100,73	0,660	0,670	-15,03			
DEUTSCHE BANK	Open End Turbo Short	0,1000	110,64	105,11	Open End	BN6Z5P	DE000BN6Z5P7
	100,73	0,980	0,990	-10,17			
DEUTSCHE BANK	Open End Turbo Short	0,1000	113,33	107,66	Open End	BN78LD	DE000BN78LD5
	100,73	1,250	1,260	-7,99			
DEUTSCHE BANK	Open End Turbo Short	0,1000	118,25	112,43	Open End	BN78LE	DE000BN78LE3
	100,73	1,750	1,760	-5,72			
DEUTSCHE BANK	Open End Turbo Short	0,1000	125,37	119,10	Open End	BN78LF	DE000BN78LF0
	100,73	2,450	2,460	-4,09			
DEUTSCHE BANK	Open End Turbo Short	0,1000	141,41	134,34	Open End	BN78LG	DE000BN78LG8
	100,73	4,060	4,070	-2,47			
DEUTSCHE BANK	Open End Turbo Short	0,1000	188,55	179,12	Open End	BN78LH	DE000BN78LH6
	100,73	8,770	8,780	-1,15			
DEUTSCHE BÖRSE	Open End Turbo Long	0,1000	59,65	62,63	Open End	BN78GQ	DE000BN78GQ7
	138,19	7,860	7,880	1,75			
DEUTSCHE BÖRSE	Open End Turbo Long	0,1000	78,86	82,80	Open End	BN78GR	DE000BN78GR5
	138,19	5,940	5,960	2,32			

### Open End Turbos auf Aktien

Underlying	Typ Ref.	Ratio Geld	Basis Brief	Stop Loss Hebel	Bew.tag	WKN	ISIN
DEUTSCHE BÖRSE	Open End Turbo Long	0,1000	88,97	93,42	Open End	BN78GS	DE000BN78GS3
	138,19	4,930	4,950	2,79			
DEUTSCHE BÖRSE	Open End Turbo Long	0,1000	95,03	99,78	Open End	BN78GT	DE000BN78GT1
	138,19	4,320	4,340	3,18			
DEUTSCHE BÖRSE	Open End Turbo Long	0,1000	100,34	105,36	Open End	BN6Z1X	DE000BN6Z1X0
	138,19	3,790	3,810	3,63			
DEUTSCHE BÖRSE	Open End Turbo Long	0,1000	105,12	110,38	Open End	BN6Z1Y	DE000BN6Z1Y8
	138,19	3,310	3,330	4,15			
DEUTSCHE BÖRSE	Open End Turbo Long	0,1000	109,90	115,39	Open End	BN6Z1Z	DE000BN6Z1Z5
	138,19	2,830	2,850	4,85			
DEUTSCHE BÖRSE	Open End Turbo Long	0,1000	112,77	118,41	Open End	BN6Z10	DE000BN6Z106
	138,19	2,550	2,570	5,38			
DEUTSCHE BÖRSE	Open End Turbo Short	0,1000	147,43	140,06	Open End	BN60KK	DE000BN60KK8
	138,19	0,740	0,760	-18,18			
DEUTSCHE BÖRSE	Open End Turbo Short	0,1000	152,66	145,03	Open End	BN60KL	DE000BN60KL6
	138,19	1,440	1,460	-9,47			
DEUTSCHE BÖRSE	Open End Turbo Short	0,1000	157,46	149,59	Open End	BN78LL	DE000BN78LL8
	138,19	1,920	1,940	-7,12			
DEUTSCHE BÖRSE	Open End Turbo Short	0,1000	176,52	167,69	Open End	BN78LM	DE000BN78LM6
	138,19	3,830	3,850	-3,59			
DEUTSCHE BÖRSE	Open End Turbo Short	0,1000	235,69	223,90	Open End	BN78LN	DE000BN78LN4
	138,19	9,750	9,770	-1,41			
DT. EUROSHOP	Open End Turbo Long	0,1000	27,30	30,03	Open End	BN78S2	DE000BN78S22
	56,18	2,890	2,900	1,94			
DT. EUROSHOP	Open End Turbo Long	0,1000	44,48	48,93	Open End	BN78S3	DE000BN78S30
	56,18	1,180	1,190	4,72			
DT. EUROSHOP</							

**Open End Turbos auf Aktien**

Underlying	Typ Ref.	Ratio Geld	Basis Brief	Stop Loss Hebel	Bew.tag	WKN	ISIN
DEUTZ	Open End Turbo Long	1,0000	7,81	8,98		Open End	BN60FX DE000BN60FX1
	10,02	2,160	2,260	4,43			
DOUGLAS	Open End Turbo Long	1,0000	19,21	20,65		Open End	BN7BSZ DE000BN7BSZ3
	39,27	2,010	2,030	1,93			
DOUGLAS	Open End Turbo Long	1,0000	30,33	32,61		Open End	BN7BS0 DE000BN7BS05
	39,27	0,900	0,920	4,27			
DOUGLAS	Open End Turbo Long	1,0000	34,37	36,95		Open End	BN7BS1 DE000BN7BS14
	39,27	0,490	0,510	7,70			
DOUGLAS	Open End Turbo Short	1,0000	44,98	41,60		Open End	BN7BWQ DE000BN7BWQ4
	39,27	0,570	0,590	-6,66			
DOUGLAS	Open End Turbo Short	1,0000	56,97	52,70		Open End	BN7BWR DE000BN7BWR2
	39,27	1,770	1,790	-2,19			
E.ON	Open End Turbo Long	1,0000	47,52	49,89		Open End	BN7BG6 DE000BN7BG67
	101,78	5,450	5,460	1,86			
E.ON	Open End Turbo Long	1,0000	62,68	65,82		Open End	BN7BG7 DE000BN7BG75
	101,78	3,930	3,940	2,58			
E.ON	Open End Turbo Long	1,0000	70,77	74,31		Open End	BN7BG8 DE000BN7BG83
	101,78	3,120	3,130	3,25			
E.ON	Open End Turbo Long	1,0000	74,81	78,55		Open End	BN7BG9 DE000BN7BG91
	101,78	2,720	2,730	3,73			
E.ON	Open End Turbo Long	1,0000	78,37	82,29		Open End	BN6Z2B DE000BN6Z2B4
	101,78	2,360	2,370	4,29			
E.ON	Open End Turbo Long	1,0000	81,23	85,29		Open End	BN6Z2C DE000BN6Z2C2
	101,78	2,070	2,080	4,89			
E.ON	Open End Turbo Long	1,0000	86,01	90,31		Open End	BN6Z2D DE000BN6Z2D0
	101,78	1,600	1,610	6,32			
E.ON	Open End Turbo Long	1,0000	87,92	92,32		Open End	BN6Z2E DE000BN6Z2E8
	101,78	1,410	1,420	7,17			
E.ON	Open End Turbo Short	1,0000	112,33	106,71		Open End	BN7BL4 DE000BN7BL45
	101,78	1,050	1,060	-9,60			
E.ON	Open End Turbo Short	1,0000	116,34	110,52		Open End	BN7BL5 DE000BN7BL52
	101,78	1,450	1,460	-6,97			
E.ON	Open End Turbo Short	1,0000	124,36	118,15		Open End	BN7BL6 DE000BN7BL60
	101,78	2,250	2,260	-4,50			
E.ON	Open End Turbo Short	1,0000	140,41	133,39		Open End	BN7BL7 DE000BN7BL78
	101,78	3,850	3,860	-2,64			
E.ON	Open End Turbo Short	1,0000	186,55	177,22		Open End	BN7BL8 DE000BN7BL86
	101,78	8,470	8,480	-1,20			
EADS	Open End Turbo Long	1,0000	14,57	15,30		Open End	BN5D78 DE000BN5D782
	25,87	1,130	1,140	2,27			
EADS	Open End Turbo Long	1,0000	18,29	19,20		Open End	BN5D79 DE000BN5D790
	25,87	0,760	0,770	3,36			
EADS	Open End Turbo Long	1,0000	19,70	20,15		Open End	BN5D8A DE000BN5D8A0
	25,87	0,670	0,680	3,80			
EADS	Open End Turbo Short	1,0000	29,14	27,68		Open End	BN5EBK DE000BN5EBK9
	25,87	0,330	0,340	-7,61			
EDF	Open End Turbo Long	1,0000	31,75	33,34		Open End	BN5D8B DE000BN5D8B8
	54,50	2,280	2,290	2,38			
EDF	Open End Turbo Long	1,0000	39,79	41,78		Open End	BN5D8C DE000BN5D8C6
	54,50	1,480	1,490	3,66			
EDF	Open End Turbo Long	1,0000	41,70	43,79		Open End	BN5D8D DE000BN5D8D4
	54,50	1,290	1,300	4,19			
EDF	Open End Turbo Short	1,0000	63,39	60,22		Open End	BN5EBN DE000BN5EBN3
	54,50	0,890	0,900	-6,06			
ELRINGKLINGER	Open End Turbo Long	1,0000	22,84	26,26		Open End	BN60FY DE000BN60FY9
	46,00	2,330	2,370	1,94			
ELRINGKLINGER	Open End Turbo Long	1,0000	34,25	39,39		Open End	BN60FZ DE000BN60FZ6
	46,00	1,190	1,230	3,74			
ELRINGKLINGER	Open End Turbo Long	1,0000	38,06	43,77		Open End	BN60FO DE000BN60FO4
	46,00	0,810	0,850	5,41			
ENDESA	Open End Turbo Long	1,0000	23,81	25,00		Open End	BN5D8E DE000BN5D8E2
		1,160	1,170	k.A.			
ENDESA	Open End Turbo Long	1,0000	29,74	31,23		Open End	BN5D8F DE000BN5D8F9
		0,570	0,580	k.A.			
ENDESA	Open End Turbo Long	1,0000	31,25	32,81		Open End	BN5D8G DE000BN5D8G7
		0,420	0,430	k.A.			
ENDESA	Open End Turbo Short	1,0000	40,05	38,05		Open End	BN5EBP DE000BN5EBP8
		0,470	0,480	k.A.			
ENDESA	Open End Turbo Short	1,0000	41,56	39,48		Open End	BN5EBQ DE000BN5EBQ6
		0,620	0,630	k.A.			
ENDESA	Open End Turbo Short	1,0000	47,46	45,09		Open End	BN5EBR DE000BN5EBR4
		1,210	1,220	k.A.			
EPCOS	Open End Turbo Long	1,0000	7,06	7,76		Open End	BN5DE9 DE000BN5DE93
	14,90	7,900	7,950	1,87			
EPCOS	Open End Turbo Long	1,0000	9,58	10,54		Open End	BN5DFA DE000BN5DFA3
	14,90	5,380	5,430	2,74			
EPCOS	Open End Turbo Long	1,0000	11,09	12,20		Open End	BN5DFB DE000BN5DFB1
	14,90	3,870	3,920	3,80			
EPCOS	Open End Turbo Long	1,0000	11,86	13,05		Open End	BN6Z2F DE000BN6Z2F5
	14,90	0,320	0,330	4,52			
EPCOS	Open End Turbo Short	1,0000	16,67	15,00		Open End	BN6Z5T DE000BN6Z5T9
	14,90	0,170	0,180	-8,28			
EPCOS	Open End Turbo Short	1,0000	18,49	16,64		Open End	BN5DG9 DE000BN5DG91
	14,90	3,500	3,550	-4,20			
ErSol Solar Energy	Open End Turbo Long	1,0000	28,23	32,46		Open End	BN5DFC DE000BN5DFC9
	46,50	1,820	1,840	2,53			
ErSol Solar Energy	Open End Turbo Long	1,0000	30,45	35,01		Open End	BN60F1 DE000BN60F12
	46,50	1,600	1,620	2,87			
ErSol Solar Energy	Open End Turbo Long	1,0000	33,05	38,01		Open End	BN60F2 DE000BN60F20
	46,50	1,340	1,360	3,42			
ErSol Solar Energy	Open End Turbo Long	1,0000	35,75	41,12		Open End	BN60F3 DE000BN60F38
	46,50	1,070	1,090	4,27			
Evotec OAI	Open End Turbo Long	1,0000	2,02	2,32		Open End	BN5DFF DE000BN5DFF2
	3,27	1,240	1,280	2,55			
Evotec OAI	Open End Turbo Long	1,0000	2,22	2,55		Open End	BN5DFG DE000BN5DFG0
	3,27	1,040	1,080	3,03			
Evotec OAI	Open End Turbo Long	1,0000	2,40	2,76		Open End	BN60F4 DE000BN60F46
	3,27	0,850	0,890	3,67			
FIELMANN	Open End Turbo Long	1,0000	20,22	22,24		Open End	BN7BS5 DE000BN7BS55
	46,20	2,580	2,600	1,78			
FIELMANN	Open End Turbo Long	1,0000	31,34	34,48		Open End	BN7BS6 DE000BN7BS63
	46,20	1,460	1,480	3,12			
FIELMANN	Open End Turbo Long	1,0000	32,85	36,14		Open End	BN6Z2G DE000BN6Z2G3
	46,20	1,320	1,340	3,45			
FIELMANN	Open End Turbo Long	1,0000	35,58	39,14		Open End	BN6Z2H DE000BN6Z2H1
	46,20	1,050	1,070	4,32			
FIELMANN	Open End Turbo Short	1,0000	55,56	50,00		Open End	BN6Z5V DE000BN6Z5V5
	46,20	0,950	0,970	-4,76			
FIELMANN	Open End Turbo Short	1,0000	58,97	53,07		Open End	BN7BWX DE000BN7BWX0
	46,20	1,290	1,310	-3,53			
FORTIS	Open End Turbo Long	1,0000	21,60	22,68		Open End	BN5D8H DE000BN5D8H5
	32,28	1,070	1,080	2,99			
FORTIS	Open End Turbo Long	1,0000	27,03	28,38		Open End	BN5D8J DE000BN5D8J1
	32,28	0,530	0,540	5,98			
FORTIS	Open End Turbo Long	1,0000	28,34	29,75		Open End	BN5D8K DE000BN5D8K9
	32,28	0,400	0,410	7,87			
FORTIS	Open End Turbo Short	1,0000	36,35	34,53		Open End	BN5EBS DE000BN5EBS2
	32,28	0,410	0,420	-7,69			

**Open End Turbos auf Aktien**

Underlying	Typ Ref.	Ratio Geld	Basis Brief	Stop Loss Hebel	Bew.tag	WKN	ISIN
FORTIS	Open End Turbo Short	1,0000	37,65	35,77		Open End	BN5EBT DE000BN5EBT0
	32,28	0,540	0,550	-5,87			
FORTIS	Open End Turbo Short	1,0000	43,06	40,91		Open End	BN5EBU DE000BN5EBU8
	32,28	1,080	1,090	-2,96			
FRANCE TELECOM	Open End Turbo Long	1,0000	13,26	13,93		Open End	BN5D8L DE000BN5D8L7
	20,94	7,620	7,700	2,72			
FRANCE TELECOM	Open End Turbo Long	1,0000	16,58	17,41		Open End	BN5D8M DE000BN5D8M5
	20,94	4,300	4,380	4,78			
FRANCE TELECOM	Open End Turbo Long	1,0000	17,38	18,25		Open End	BN5D8N DE000BN5D8N3
	20,94	3,500	3,580	5,85			
FRANCE TELECOM	Open End Turbo Short	1,0000	22,33	21,21		Open End	BN5EBV DE000BN5EBV6
	20,94	1,390	1,470	-14,24			
FRANCE TELECOM	Open End Turbo Short	1,0000	23,13	21,98		Open End	BN5EBW DE000BN5EBW4
	20,94	2,190	2,270	-9,22			
FRANCE TELECOM	Open End Turbo Short	1,0000	26,44	25,11		Open End	BN5EBX DE000BN5EBX2
	20,94	5,500	5,580	-3,75			
FRAPORT	Open End Turbo Long	1,0000	27,30	30,03		Open End	BN7B58 DE000BN7B589
	55,23	2,800	2,810	1,97			
FRAPORT	Open End Turbo Long	1,0000	44,48	48,93		Open End	BN7B59 DE000BN7B597
	55,23	1,080	1,090	5,07			
FRAPORT	Open End Turbo Long	1,0000	47,45	52,19		Open End	BN6Z2J DE000BN6Z2J7
	55,23	0,780	0,790	6,99			
FRAPORT	Open End Turbo Short	1,0000	65,97	59,37		Open End	BN7BWZ DE000BN7BWZ5
	55,23	1,080	1,090	-6,07			
FRAPORT	Open End Turbo Short	1,0000	72,21	64,99		Open End	BN6Z5W DE000BN6Z5W3
	55,23	1,700	1,710	-3,23			
FRAPORT	Open End Turbo Short	1,0000	81,96	73,76		Open End	BN7BWO DE000BN7BWO0
	55,23	2,680	2,690	-2,05			
Freenet.de	Open End Turbo Long	1,0000	14,11	15,53		Open End	BN5DFJ DE000BN5DFJ4
	24,29	1,030	1,040	2,34			
Freenet.de	Open End Turbo Long	1,0000	17,14	18,85		Open	

Open End Turbos auf Aktien

Underlying	Typ Ref.	Ratio Geld	Basis Brief	Stop Loss Hebel	Bew.tag	WKN	ISIN
GPC Biotech	Open End Turbo Long	1,000	9,07	10,44	Open End	BN5DFM	DE000BN5DFM8
		8,12	8,170	2,11			
GPC Biotech	Open End Turbo Long	1,000	11,09	12,75	Open End	BN5DFN	DE000BN5DFN6
		6,11	6,160	2,79			
GPC Biotech	Open End Turbo Long	1,000	13,09	15,05	Open End	BN6Z2N	DE000BN6Z2N9
		0,420	0,430	4,00			
GPC Biotech	Open End Turbo Short	1,000	19,99	16,99	Open End	BN5DHD	DE000BN5DHD3
		3,020	3,070	-5,60			
GPC Biotech	Open End Turbo Short	1,000	21,99	18,69	Open End	BN5DHE	DE000BN5DHE1
		4,770	4,820	-3,57			
GPC Biotech	Open End Turbo Short	1,000	24,49	20,82	Open End	BN5DHF	DE000BN5DHF8
		7,260	7,310	-2,35			
GRAMMER	Open End Turbo Long	1,000	12,32	14,17	Open End	BN60GF	DE000BN60GF6
		1,330	1,350	1,89			
GRAMMER	Open End Turbo Long	1,000	18,43	21,19	Open End	BN60GG	DE000BN60GG4
		0,720	0,740	3,45			
GRAMMER	Open End Turbo Long	1,000	25,53	23,61	Open End	BN60GH	DE000BN60GH2
		0,510	0,530	4,82			
GRAMMER	Open End Turbo Short	1,000	30,00	25,50	Open End	BN60KO	DE000BN60KO7
		0,480	0,530	-4,82			
GRAMMER	Open End Turbo Short	1,000	31,60	26,86	Open End	BN60K1	DE000BN60K15
		0,590	0,610	-4,19			
GRAMMER	Open End Turbo Short	1,000	36,80	31,28	Open End	BN60K2	DE000BN60K23
		1,110	1,130	-2,26			
GRENKELEASING	Open End Turbo Long	1,000	14,43	18,89	Open End	BN60GJ	DE000BN60GJ8
		1,900	1,920	1,86			
GRENKELEASING	Open End Turbo Long	1,000	24,74	28,45	Open End	BN60GK	DE000BN60GK6
		1,070	1,090	3,27			
GRENKELEASING	Open End Turbo Long	1,000	27,44	31,56	Open End	BN60GL	DE000BN60GL4
		0,800	0,820	4,35			
GRENKELEASING	Open End Turbo Short	1,000	49,30	41,90	Open End	BN60K4	DE000BN60K49
		1,390	1,410	-2,53			
H+R WASAG	Open End Turbo Long	1,000	17,47	20,09	Open End	BN60GM	DE000BN60GM2
		2,790	2,810	1,33			
H+R WASAG	Open End Turbo Long	1,000	26,24	30,17	Open End	BN60GN	DE000BN60GN0
		1,560	1,580	2,36			
H+R WASAG	Open End Turbo Long	1,000	46,86	46,98	Open End	BN60GP	DE000BN60GP5
		0,630	0,650	5,74			
H+R WASAG	Open End Turbo Short	1,000	52,32	44,47	Open End	BN60K7	DE000BN60K72
		2,110	2,130	-1,75			
HANNOVER RÜCK	Open End Turbo Long	1,000	17,19	18,48	Open End	BN78TE	DE000BN78TE6
		1,750	1,760	1,98			
HANNOVER RÜCK	Open End Turbo Long	1,000	23,34	25,09	Open End	BN60GQ	DE000BN60GQ3
		1,140	1,150	3,03			
HANNOVER RÜCK	Open End Turbo Long	1,000	27,30	29,34	Open End	BN78TF	DE000BN78TF3
		0,740	0,750	4,65			
HANNOVER RÜCK	Open End Turbo Short	1,000	39,98	36,98	Open End	BN788U	DE000BN788U8
		0,540	0,550	-6,33			
HANNOVER RÜCK	Open End Turbo Short	1,000	43,24	39,99	Open End	BN6Z52	DE000BN6Z528
		0,860	0,870	-4,00			
HANNOVER RÜCK	Open End Turbo Short	1,000	49,98	46,23	Open End	BN788V	DE000BN788V6
		1,540	1,550	-2,25			
HEIDELB. CEMENT	Open End Turbo Long	1,000	51,56	56,72	Open End	BN78TL	DE000BN78TL1
		6,010	6,030	1,85			
HEIDELB. CEMENT	Open End Turbo Long	1,000	82,90	91,19	Open End	BN78TM	DE000BN78TM9
		2,870	2,890	3,85			
HEIDELB. CEMENT	Open End Turbo Long	1,000	86,68	95,35	Open End	BN6Z2P	DE000BN6Z2P4
		2,500	2,520	4,42			
HEIDELB. CEMENT	Open End Turbo Long	1,000	91,25	100,38	Open End	BN6Z2Q	DE000BN6Z2Q2
		2,040	2,060	5,41			
HEIDELB. CEMENT	Open End Turbo Short	1,000	122,94	110,65	Open End	BN7880	DE000BN78808
		1,300	1,320	-8,44			
HEIDELB. CEMENT	Open End Turbo Short	1,000	127,77	114,99	Open End	BN6Z53	DE000BN6Z536
		1,610	1,630	-6,83			
HEIDELB. CEMENT	Open End Turbo Short	1,000	153,92	138,53	Open End	BN7881	DE000BN78816
		4,230	4,250	-2,62			
HEIDELB. DRÜCK	Open End Turbo Long	1,000	17,19	18,91	Open End	BN78TH	DE000BN78TH9
		1,790	1,810	1,94			
HEIDELB. DRÜCK	Open End Turbo Long	1,000	22,74	25,01	Open End	BN60GR	DE000BN60GR1
		1,230	1,250	2,80			
HEIDELB. DRÜCK	Open End Turbo Long	1,000	27,30	30,03	Open End	BN78TJ	DE000BN78TJ5
		0,780	0,800	4,38			
HEIDELB. DRÜCK	Open End Turbo Short	1,000	40,00	36,00	Open End	BN6Z54	DE000BN6Z544
		0,490	0,510	-6,87			
HEIDELB. DRÜCK	Open End Turbo Short	1,000	44,44	39,99	Open End	BN6Z55	DE000BN6Z551
		0,940	0,960	-3,65			
HEIDELB. DRÜCK	Open End Turbo Short	1,000	59,97	45,88	Open End	BN788Y	DE000BN788Y0
		1,590	1,610	-2,18			
HENKEL VZ	Open End Turbo Long	1,000	54,59	57,32	Open End	BN78HE	DE000BN78HE1
		5,680	5,690	1,95			
HENKEL VZ	Open End Turbo Long	1,000	72,79	76,43	Open End	BN78HF	DE000BN78HF8
		3,860	3,870	2,87			
HENKEL VZ	Open End Turbo Long	1,000	81,89	85,98	Open End	BN78HG	DE000BN78HG6
		2,950	2,960	3,76			
HENKEL VZ	Open End Turbo Long	1,000	86,95	91,29	Open End	BN78HH	DE000BN78HH4
		2,440	2,450	4,54			
HENKEL VZ	Open End Turbo Long	1,000	90,79	95,33	Open End	BN6Z2R	DE000BN6Z2R0
		2,060	2,070	5,37			
HENKEL VZ	Open End Turbo Long	1,000	93,65	98,33	Open End	BN6Z2S	DE000BN6Z2S8
		1,770	1,780	6,25			
HENKEL VZ	Open End Turbo Long	1,000	95,57	100,35	Open End	BN6Z2T	DE000BN6Z2T6
		1,580	1,590	6,99			
HENKEL VZ	Open End Turbo Long	1,000	99,39	104,36	Open End	BN6Z2U	DE000BN6Z2U4
		1,200	1,210	9,19			
HENKEL VZ	Open End Turbo Short	1,000	121,17	115,11	Open End	BN6Z57	DE000BN6Z577
		1,010	1,020	-10,90			
HENKEL VZ	Open End Turbo Short	1,000	124,33	118,12	Open End	BN6Z58	DE000BN6Z585
		1,320	1,330	-8,36			
HENKEL VZ	Open End Turbo Short	1,000	129,38	122,91	Open End	BN78ME	DE000BN78ME1
		1,830	1,840	-6,04			
HENKEL VZ	Open End Turbo Short	1,000	134,39	127,67	Open End	BN78MF	DE000BN78MF8
		2,330	2,340	-4,75			
HENKEL VZ	Open End Turbo Short	1,000	143,42	136,25	Open End	BN78MG	DE000BN78MG6
		3,230	3,240	-3,43			
HENKEL VZ	Open End Turbo Short	1,000	161,47	153,40	Open End	BN78MH	DE000BN78MH4
		5,040	5,050	-2,20			
HENKEL VZ	Open End Turbo Short	1,000	215,63	204,85	Open End	BN78MJ	DE000BN78MJ0
		10,450	10,460	-1,06			
HOCHTIEF	Open End Turbo Long	1,000	26,29	28,92	Open End	BN78TP	DE000BN78TP2
		2,890	2,900	1,90			
HOCHTIEF	Open End Turbo Long	1,000	41,45	45,60	Open End	BN78TQ	DE000BN78TQ0
		1,380	1,390	3,96			
HOCHTIEF	Open End Turbo Long	1,000	43,80	48,18	Open End	BN6Z2V	DE000BN6Z2V2
		1,140	1,150	4,79			
HOCHTIEF	Open End Turbo Short	1,000	61,97	55,77	Open End	BN78B3	DE000BN78B32
		0,690	0,700	-7,87			
HOCHTIEF	Open End Turbo Short	1,000	66,67	60,00	Open End	BN6Z59	DE000BN6Z593
		1,160	1,170	-4,71			

Open End Turbos auf Aktien

Underlying	Typ Ref.	Ratio Geld	Basis Brief	Stop Loss Hebel	Bew.tag	WKN	ISIN
HOCHTIEF	Open End Turbo Short	1,000	76,96	69,27	Open End	BN7884	DE000BN78840
		55,08	2,190	-2,50			
HUGO BOSS VZ	Open End Turbo Long	1,000	17,19	18,91	Open End	BN78TS	DE000BN78TS6
		38,83	2,170	1,78			
HUGO BOSS VZ	Open End Turbo Long	1,000	28,31	31,14	Open End	BN78TT	DE000BN78TT4
		38,83	1,060	3,63			
HUGO BOSS VZ	Open End Turbo Long	1,000	31,34	34,48	Open End	BN78TU	DE000BN78TU2
		38,83	0,760	5,04			
HUGO BOSS VZ	Open End Turbo Long	1,000	32,75	36,14	Open End	BN6Z2W	DE000BN6Z2W0
		38,83	0,610	6,26			
HUGO BOSS VZ	Open End Turbo Long	1,000	34,68	38,15	Open End	BN6Z2X	DE000BN6Z2X8
		38,83	0,430	8,83			
HUGO BOSS VZ	Open End Turbo Short	1,000	46,67	42,00	Open End	BN6Z6A	DE000BN6Z6A7
		38,83	0,780	-4,92			
HUGO BOSS VZ	Open End Turbo Short	1,000	48,89	44,00	Open End	BN6Z6B	DE000BN6Z6B5
		38,83	1,010	-3,81			
HUGO BOSS VZ	Open End Turbo Short	1,000	51,97	46,78	Open End	BN7887	DE000BN78873
		38,83	1,310	-2,94			
HYPO REAL ESTATE	Open End Turbo Long	1,000	24,26	25,48	Open End	BN78HJ	DE000BN78HJ0
		48,09	2,390	2,00			
HYPO REAL ESTATE	Open End Turbo Long	1,000	33,36	35,03	Open End	BN78HK	DE000BN78HK8
		48,09	1,480	3,23			
HYPO REAL ESTATE	Open End Turbo Long	1,000	37,41	39,28	Open End	BN78HL	DE000BN78HL6
		48,09	1,070	4,45			
HYPO REAL ESTATE	Open End Turbo Long	1,000	39,43	41,40	Open End	BN78HM	DE000BN78HM4
		48,09	0,870	5,46			
HYPO REAL ESTATE	Open End Turbo Long	1,000	40,14	42,14	Open End	BN6Z2Y	DE000BN6Z2Y6
		48,09	0,800	5,94			
HYPO REAL ESTATE	Open End Turbo Short	1,000	50,57	48,04	Open End	BN6Z6C	DE000BN6Z6C3
		48,09	0,260	-17,81			
HYPO REAL ESTATE	Open End Turbo Short	1,000	52,68	50,05	Open End	BN6Z6D	DE000BN6Z6D1
		48,09	0,460	-10,23			
HYPO REAL ESTATE	Open End Turbo Short	1,000	54,79	52,05	Open End	BN6Z6E	DE000BN6Z6E9
		48,09	0,680	-6,97			
HYPO REAL ESTATE	Open End Turbo Short	1,000	59,17	56,21	Open End	BN78MK	DE000BN78MK8
		48,09	1,110	-4,29			
HYPO REAL ESTATE	Open End Turbo Short	1,000	61,18	58,12	Open End	BN78ML	DE000BN78ML6
		48,09	1,310	-3,64			
HYPO REAL ESTATE	Open End Turbo Short	1,000	65,19	61,93	Open End	BN78MM	DE000BN78MM4
		48,09	1,710	-2,80			
HYPO REAL ESTATE	Open End Turbo Short	1,000	73,21	69,55	Open End	BN78MN	DE000BN78MN2
		48,09	2,520	-1,90			
HYPO REAL ESTATE	Open End Turbo Short	1,000	98,29	93,37	Open End		

## Open End Turbos auf Aktien

Underlying	Typ Ref.	Ratio Geld	Basis Brief	Stop Loss Hebel	Bew.tag	WKN	ISIN
IVG IMMOBILIEN	Open End Turbo Short	0,1000	41,98	35,68	Open End	BN7B9D	DE000BN7B9D2
	32,41	0,960	0,970	-3,34			
Jenoptik	Open End Turbo Long	1,0000	3,53	4,06	Open End	BN5DFT	DE000BN5DFT3
	7,50	3,960	4,010	1,87			
Jenoptik	Open End Turbo Long	1,0000	4,54	5,22	Open End	BN5DFU	DE000BN5DFU1
7,50	2,960	3,010	2,49				
Jenoptik	Open End Turbo Long	1,0000	5,54	6,38	Open End	BN5DFV	DE000BN5DFV9
7,50	1,950	2,000	3,75				
Jenoptik	Open End Turbo Long	1,0000	6,11	7,02	Open End	BN60GW	DE000BN60GW1
7,50	0,960	1,010	7,43				
JUNGHEINRICH VZ	Open End Turbo Long	0,1000	15,42	16,97	Open End	BN60GX	DE000BN60GX9
22,50	0,710	0,730	3,08				
JUNGHEINRICH VZ	Open End Turbo Long	0,1000	18,43	20,27	Open End	BN60GY	DE000BN60GY7
22,50	0,410	0,430	5,23				
JUNGHEINRICH VZ	Open End Turbo Long	0,1000	20,23	22,25	Open End	BN60GZ	DE000BN60GZ4
22,50	0,230	0,250	9,00				
JUNGHEINRICH VZ	Open End Turbo Short	0,1000	26,60	23,94	Open End	BN60LB	DE000BN60LB5
22,50	0,410	0,430	-5,23				
JUNGHEINRICH VZ	Open End Turbo Short	0,1000	27,60	24,84	Open End	BN60LC	DE000BN60LC3
22,50	0,510	0,530	-4,25				
JUNGHEINRICH VZ	Open End Turbo Short	0,1000	30,70	27,63	Open End	BN60LD	DE000BN60LD1
22,50	0,820	0,840	-2,68				
K+S AG	Open End Turbo Long	0,1000	33,36	36,70	Open End	BN7BT1	DE000BN7BT13
79,44	4,600	4,620	1,72				
K+S AG	Open End Turbo Long	0,1000	53,58	58,94	Open End	BN7BT2	DE000BN7BT21
79,44	2,580	2,600	3,06				
K+S AG	Open End Turbo Long	0,1000	59,65	65,61	Open End	BN7BT3	DE000BN7BT39
79,44	1,970	1,990	3,99				
K+S AG	Open End Turbo Long	0,1000	63,88	70,27	Open End	BN6Z25	DE000BN6Z254
79,44	1,550	1,570	5,06				
K+S AG	Open End Turbo Long	0,1000	65,70	72,26	Open End	BN6Z26	DE000BN6Z262
79,44	1,370	1,390	5,72				
K+S AG	Open End Turbo Short	0,1000	94,43	84,99	Open End	BN6Z6K	DE000BN6Z6K6
79,44	1,500	1,520	-5,23				
K+S AG	Open End Turbo Short	0,1000	98,95	89,05	Open End	BN7B9G	DE000BN7B9G5
79,44	1,960	1,980	-4,01				
KARSTADT	Open End Turbo Long	0,1000	10,11	11,12	Open End	BN7BT4	DE000BN7BT47
21,72	1,160	1,170	1,86				
KARSTADT	Open End Turbo Long	0,1000	13,69	15,06	Open End	BN6Z27	DE000BN6Z270
21,72	0,810	0,820	2,65				
KARSTADT	Open End Turbo Long	0,1000	15,51	17,06	Open End	BN6Z28	DE000BN6Z288
21,72	0,620	0,630	3,45				
KARSTADT	Open End Turbo Short	0,1000	29,99	26,99	Open End	BN7B9K	DE000BN7B9K7
21,72	0,840	0,850	-2,56				
KLÖCKNER	Open End Turbo Long	0,1000	13,32	15,32	Open End	BN60G0	DE000BN60G03
30,65	1,730	1,750	1,75				
KLÖCKNER	Open End Turbo Long	0,1000	20,03	23,04	Open End	BN60G1	DE000BN60G11
30,65	1,060	1,080	2,84				
KLÖCKNER	Open End Turbo Long	0,1000	22,23	25,57	Open End	BN60G2	DE000BN60G29
30,65	0,840	0,860	3,56				
KLÖCKNER	Open End Turbo Short	0,1000	40,00	34,00	Open End	BN60LG	DE000BN60LG4
30,65	0,940	0,960	-3,19				
KOENIG + BAUER	Open End Turbo Long	0,1000	13,62	15,66	Open End	BN60G3	DE000BN60G37
29,32	1,570	1,590	1,84				
KOENIG + BAUER	Open End Turbo Long	0,1000	20,43	23,50	Open End	BN60G4	DE000BN60G45
29,32	0,890	0,910	3,22				
KOENIG + BAUER	Open End Turbo Long	0,1000	22,74	26,15	Open End	BN60G5	DE000BN60G52
29,32	0,660	0,680	4,31				
KOENIG + BAUER	Open End Turbo Short	0,1000	33,30	28,30	Open End	BN60LH	DE000BN60LH2
29,32	0,500	0,520	-5,64				
KOENIG + BAUER	Open End Turbo Short	0,1000	35,00	29,75	Open End	BN60LJ	DE000BN60LJ8
29,32	0,540	0,560	-5,24				
KOENIG + BAUER	Open End Turbo Short	0,1000	40,80	34,68	Open End	BN60LK	DE000BN60LK6
29,32	1,140	1,160	-2,53				
Kontron	Open End Turbo Long	1,0000	6,05	6,96	Open End	BN5DFW	DE000BN5DFW7
10,70	4,570	4,610	2,32				
Kontron	Open End Turbo Long	1,0000	7,56	8,70	Open End	BN5DFX	DE000BN5DFX5
10,70	3,060	3,100	3,45				
Kontron	Open End Turbo Long	1,0000	8,71	10,02	Open End	BN60G6	DE000BN60G60
10,70	1,900	1,940	5,52				
Kontron	Open End Turbo Short	1,0000	14,00	11,90	Open End	BN5DHG	DE000BN5DHG6
10,70	3,360	3,400	-3,15				
Kontron	Open End Turbo Short	1,0000	15,50	13,17	Open End	BN5DHH	DE000BN5DHH4
10,70	4,860	4,900	-2,18				
Kontron	Open End Turbo Short	1,0000	16,99	14,45	Open End	BN5DHI	DE000BN5DHI0
10,70	6,360	6,400	-1,67				
KPN	Open End Turbo Long	1,0000	7,13	7,49	Open End	BN5D8Y	DE000BN5D8Y0
10,71	3,580	3,620	2,96				
KPN	Open End Turbo Long	1,0000	8,94	9,39	Open End	BN5D8Z	DE000BN5D8Z7
10,71	1,770	1,810	5,92				
KPN	Open End Turbo Long	1,0000	9,34	9,81	Open End	BN5D80	DE000BN5D808
10,71	1,370	1,410	7,60				
KPN	Open End Turbo Short	1,0000	12,02	11,42	Open End	BN6ZTL	DE000BN6ZTL2
10,71	1,290	1,330	-8,05				
KPN	Open End Turbo Short	1,0000	12,42	11,80	Open End	BN6ZTM	DE000BN6ZTM0
10,71	1,690	1,730	-6,19				
KPN	Open End Turbo Short	1,0000	14,22	13,51	Open End	BN6ZTN	DE000BN6ZTN8
10,71	3,490	3,530	-3,03				
LAFARGE	Open End Turbo Long	0,1000	73,25	76,91	Open End	BN5D81	DE000BN5D816
113,80	4,040	4,070	2,80				
LAFARGE	Open End Turbo Long	0,1000	91,54	96,12	Open End	BN5D82	DE000BN5D824
113,80	2,220	2,250	5,06				
LAFARGE	Open End Turbo Long	0,1000	96,06	100,86	Open End	BN5D83	DE000BN5D832
113,80	1,760	1,790	6,36				
LAFARGE	Open End Turbo Short	0,1000	123,17	117,01	Open End	BN6ZTP	DE000BN6ZTP3
113,80	0,940	0,970	-11,73				
LAFARGE	Open End Turbo Short	0,1000	127,67	121,29	Open End	BN6ZTQ	DE000BN6ZTQ1
113,80	1,390	1,420	-8,01				
LAFARGE	Open End Turbo Short	0,1000	145,90	138,60	Open End	BN6ZTR	DE000BN6ZTR9
113,80	3,210	3,240	-3,51				
LANXESS	Open End Turbo Long	0,1000	18,20	20,02	Open End	BN7BT7	DE000BN7BT70
41,44	2,340	2,360	1,76				
LANXESS	Open End Turbo Long	0,1000	28,31	31,14	Open End	BN7BT8	DE000BN7BT88
41,44	1,330	1,350	3,07				
LANXESS	Open End Turbo Long	0,1000	31,94	35,13	Open End	BN6Z29	DE000BN6Z296
41,44	0,970	0,990	4,19				
LANXESS	Open End Turbo Long	0,1000	34,65	38,12	Open End	BN60G7	DE000BN60G78
41,44	0,700	0,720	5,76				
LANXESS	Open End Turbo Short	0,1000	48,89	44,00	Open End	BN6Z6M	DE000BN6Z6M2
41,44	0,730	0,750	-5,53				
LANXESS	Open End Turbo Short	0,1000	52,97	47,68	Open End	BN7B9N	DE000BN7B9N1
41,44	1,140	1,160	-3,57				
LEONI	Open End Turbo Long	0,1000	14,15	16,99	Open End	BN7BUA	DE000BN7BUA2
30,54	1,640	1,660	1,84				
LEONI	Open End Turbo Long	0,1000	22,24	26,69	Open End	BN7BUB	DE000BN7BUB0
30,54	0,830	0,850	3,59				
LEONI	Open End Turbo Long	0,1000	25,09	30,11	Open End	BN6Z3A	DE000BN6Z3A4
30,54	0,540	0,560	5,45				

## Open End Turbos auf Aktien

Underlying	Typ Ref.	Ratio Geld	Basis Brief	Stop Loss Hebel	Bew.tag	WKN	ISIN
LEONI	Open End Turbo Short	0,1000	43,75	35,00	Open End	BN6Z6N	DE000BN6Z6N0
	30,54	1,320	1,340	-2,28			
LEONI	Open End Turbo Short	0,1000	47,50	38,00	Open End	BN6Z6P	DE000BN6Z6P5
	30,54	1,700	1,720	-1,78			
LEONI	Open End Turbo Short	0,1000	50,00	40,00	Open End	BN6Z6Q	DE000BN6Z6Q3
30,54	1,950	1,970	-1,55				
LINDE	Open End Turbo Long	0,1000	37,41	39,28	Open End	BN7BHS	DE000BN7BHS1
78,63	4,130	4,140	1,90				
LINDE	Open End Turbo Long	0,1000	49,54	52,02	Open End	BN7BHT	DE000BN7BHT9
78,63	2,920	2,930	2,68				
LINDE	Open End Turbo Long	0,1000	55,60	58,38	Open End	BN7BHU	DE000BN7BHU7
78,63	2,310	2,320	3,39				
LINDE	Open End Turbo Long	0,1000	59,65	62,63	Open End	BN7BHV	DE000BN7BHV5
78,63	1,910	1,920	4,10				
LINDE	Open End Turbo Long	0,1000	62,44	65,56	Open End	BN7CG2	DE000BN7CG25
78,63	1,630	1,640	4,79				
LINDE	Open End Turbo Long	0,1000	67,25	70,61	Open End	BN7CG3	DE000BN7CG33
78,63	1,150	1,160	6,78				
LINDE	Open End Turbo Long	0,1000	69,17	72,63	Open End	BN7CG4	DE000BN7CG41
78,63	0,950	0,960	8,19				
LINDE	Open End Turbo Short	0,1000	84,41	80,19	Open End	BN7CHH	DE000BN7CHH2
78,63	0,580	0,590	-13,33				
LINDE	Open End Turbo Short	0,1000	88,26	83,85	Open End	BN7BMV	DE000BN7BMV5
78,63	0,960	0,970	-8,11				
LINDE	Open End Turbo Short	0,1000	92,27	87,66	Open End	BN7BMW	DE000BN7BMW3
78,63	1,370	1,380	-5,70				
LINDE	Open End Turbo Short	0,1000	98,29	93,37	Open End	BN7BMX	DE000BN7BMX1
78,63	1,970	1,980	-3,97				
LINDE	Open End Turbo Short	0,1000	110,32	104,81	Open End	BN7BMY	DE000BN7BMY9
78,63	3,170	3,180	-2,47				
LINDE	Open End Turbo Short	0,1000	147,43	140,06	Open End	BN7BMZ	DE000BN7BMZ6
78,63	6,880	6,890	-1,14				
LOREAL	Open End Turbo Long	0,1000	52,25	54,86	Open End	BN5D84	DE000BN5D840
75,65	2,350	2,360	3,21				

**Open End Turbos auf Aktien**

Underlying	Typ Ref.	Ratio Geld	Basis Brief	Stop Loss Hebel	Bew.tag	WKN	ISIN
METRO	Open End Turbo Long	0,1000	40,35	42,37	Open End	BN7CG5	DE000BN7CG58
	48,16	0,790	0,800	6,02			
METRO	Open End Turbo Long	0,1000	42,27	44,38	Open End	BN7CG6	DE000BN7CG66
	48,16	0,600	0,610	7,90			
METRO	Open End Turbo Short	0,1000	55,16	52,40	Open End	BN7BNA	DE000BN7BNA7
	48,16	0,700	0,710	-6,78			
METRO	Open End Turbo Short	0,1000	58,17	55,26	Open End	BN7BNB	DE000BN7BNB5
	48,16	1,000	1,010	-4,77			
METRO	Open End Turbo Short	0,1000	61,18	58,12	Open End	BN7BNC	DE000BN7BNC3
	48,16	1,300	1,310	-3,68			
METRO	Open End Turbo Short	0,1000	69,20	65,74	Open End	BN7BND	DE000BN7BND1
	48,16	2,100	2,110	-2,28			
METRO	Open End Turbo Short	0,1000	92,27	87,66	Open End	BN7BNE	DE000BN7BNE9
	48,16	4,410	4,420	-1,09			
MLP	Open End Turbo Long	0,1000	8,09	8,90	Open End	BN7BUG	DE000BN7BUG9
	15,13	0,710	0,720	2,10			
MLP	Open End Turbo Long	0,1000	9,11	10,03	Open End	BN60G8	DE000BN60G86
	15,13	0,600	0,610	2,48			
MLP	Open End Turbo Long	0,1000	10,92	12,01	Open End	BN60G9	DE000BN60G94
	15,13	0,420	0,430	3,52			
MLP	Open End Turbo Long	0,1000	12,72	13,99	Open End	BN60HA	DE000BN60HA5
	15,13	0,240	0,250	6,05			
MLP	Open End Turbo Short	0,1000	17,78	16,00	Open End	BN6Z6T	DE000BN6Z6T7
	15,13	0,270	0,280	-5,40			
MLP	Open End Turbo Short	0,1000	19,99	17,99	Open End	BN7B9W	DE000BN7B9W2
	15,13	0,490	0,500	-3,03			
MLP	Open End Turbo Short	0,1000	23,99	21,59	Open End	BN7B9X	DE000BN7B9X0
	15,13	0,890	0,900	-1,68			
MOBILCOM	Open End Turbo Long	0,1000	12,60	13,86	Open End	BN5DFZ	DE000BN5DFZ0
	22,00	0,940	0,950	2,32			
MOBILCOM	Open End Turbo Long	0,1000	16,13	17,74	Open End	BN5DF0	DE000BN5DF01
	22,00	0,590	0,600	3,67			
MOBILCOM	Open End Turbo Long	0,1000	17,34	19,07	Open End	BN6Z3K	DE000BN6Z3K3
	22,00	0,470	0,480	4,58			
MOBILCOM	Open End Turbo Short	0,1000	26,49	23,84	Open End	BN5DHL	DE000BN5DHL6
	22,00	0,460	0,470	-4,68			
MOBILCOM	Open End Turbo Short	0,1000	31,49	28,34	Open End	BN5DHM	DE000BN5DHM4
	22,00	0,960	0,970	-2,27			
Morphosys	Open End Turbo Long	0,1000	29,24	32,16	Open End	BN5DF2	DE000BN5DF27
	51,35	2,200	2,230	2,30			
Morphosys	Open End Turbo Long	0,1000	31,85	35,03	Open End	BN60HB	DE000BN60HB3
	51,35	1,940	1,970	2,61			
Morphosys	Open End Turbo Long	0,1000	34,65	38,12	Open End	BN60HC	DE000BN60HC1
	51,35	1,660	1,690	3,04			
Morphosys	Open End Turbo Long	0,1000	36,30	39,93	Open End	BN5DF3	DE000BN5DF35
	51,35	1,500	1,530	3,36			
Morphosys	Open End Turbo Long	0,1000	37,36	41,09	Open End	BN60HD	DE000BN60HD9
	51,35	1,390	1,420	3,62			
Morphosys	Open End Turbo Long	0,1000	39,16	43,08	Open End	BN60HE	DE000BN60HE7
	51,35	1,210	1,240	4,14			
MPC	Open End Turbo Long	0,1000	33,85	38,93	Open End	BN60HF	DE000BN60HF4
	67,60	3,400	3,440	1,97			
MPC	Open End Turbo Long	0,1000	50,68	58,28	Open End	BN60HG	DE000BN60HG2
	67,60	1,710	1,750	3,86			
MPC	Open End Turbo Long	0,1000	56,39	64,84	Open End	BN60HH	DE000BN60HH0
	67,60	1,140	1,180	5,73			
MPC	Open End Turbo Short	0,1000	82,50	70,12	Open End	BN60LM	DE000BN60LM2
	67,60	1,450	1,490	-4,54			
MPC	Open End Turbo Short	0,1000	86,80	73,78	Open End	BN60LN	DE000BN60LN0
	67,60	1,880	1,920	-3,52			
MPC	Open End Turbo Short	0,1000	101,30	86,10	Open End	BN60LP	DE000BN60LP5
	67,60	3,330	3,370	-2,01			
MTU AERO ENGINES	Open End Turbo Long	0,1000	15,17	16,68	Open End	BN7BUK	DE000BN7BUK1
	34,11	1,900	1,910	1,79			
MTU AERO ENGINES	Open End Turbo Long	0,1000	24,26	26,69	Open End	BN7BUL	DE000BN7BUL9
	34,11	0,990	1,000	3,41			
MTU AERO ENGINES	Open End Turbo Long	0,1000	27,30	30,03	Open End	BN7BUM	DE000BN7BUM7
	34,11	0,680	0,690	4,94			
MTU AERO ENGINES	Open End Turbo Short	0,1000	38,89	35,00	Open End	BN6Z6U	DE000BN6Z6U5
	34,11	0,490	0,500	-6,82			
MTU AERO ENGINES	Open End Turbo Short	0,1000	43,98	39,58	Open End	BN7B90	DE000BN7B907
	34,11	1,000	1,010	-3,38			
MÜNCHENER RÜCK	Open End Turbo Long	0,1000	62,68	65,82	Open End	BN7BH8	DE000BN7BH82
	129,73	6,700	6,710	1,93			
MÜNCHENER RÜCK	Open End Turbo Long	0,1000	83,91	88,11	Open End	BN7BH9	DE000BN7BH90
	129,73	4,580	4,590	2,83			
MÜNCHENER RÜCK	Open End Turbo Long	0,1000	94,02	98,72	Open End	BN7BJA	DE000BN7BJA5
	129,73	3,570	3,580	3,62			
MÜNCHENER RÜCK	Open End Turbo Long	0,1000	100,09	105,09	Open End	BN7BJB	DE000BN7BJB3
	129,73	2,960	2,970	4,37			
MÜNCHENER RÜCK	Open End Turbo Long	0,1000	104,13	109,34	Open End	BN7BJC	DE000BN7BJC1
	129,73	2,560	2,570	5,05			
MÜNCHENER RÜCK	Open End Turbo Long	0,1000	107,16	112,52	Open End	BN7BJD	DE000BN7BJD9
	129,73	2,250	2,260	5,74			
MÜNCHENER RÜCK	Open End Turbo Long	0,1000	109,19	114,65	Open End	BN7BJE	DE000BN7BJE7
	129,73	2,050	2,060	6,30			
MÜNCHENER RÜCK	Open End Turbo Long	0,1000	111,21	116,77	Open End	BN7BJF	DE000BN7BJF4
	129,73	1,850	1,860	6,97			
MÜNCHENER RÜCK	Open End Turbo Long	0,1000	113,23	118,89	Open End	BN7BJG	DE000BN7BJG2
	129,73	1,650	1,660	7,82			
NOKIA	Open End Turbo Long	0,1000	11,32	11,88	Open End	BN60HJ	DE000BN60HJ6
	15,45	0,420	0,430	3,59			
NOKIA	Open End Turbo Long	0,1000	13,12	13,77	Open End	BN60HK	DE000BN60HK4
	15,45	0,240	0,250	6,18			
NOKIA	Open End Turbo Long	0,1000	13,82	14,51	Open End	BN60HL	DE000BN60HL2
	15,45	0,170	0,180	8,58			
NOKIA	Open End Turbo Short	0,1000	16,91	16,06	Open End	BN60LR	DE000BN60LR1
	15,45	0,140	0,150	-10,30			
NOKIA	Open End Turbo Short	0,1000	18,81	17,87	Open End	BN60LS	DE000BN60LS9
	15,45	0,340	0,350	-4,41			
NORDDT. AFFINERIE	Open End Turbo Long	0,1000	10,11	11,12	Open End	BN7BUN	DE000BN7BUN5
	21,53	1,150	1,160	1,86			
NORDDT. AFFINERIE	Open End Turbo Long	0,1000	15,17	16,68	Open End	BN7BUP	DE000BN7BUP0
	21,53	0,640	0,650	3,31			
NORDDT. AFFINERIE	Open End Turbo Long	0,1000	17,19	18,91	Open End	BN7BUQ	DE000BN7BUQ8
	21,53	0,440	0,450	4,78			
NORDDT. AFFINERIE	Open End Turbo Short	0,1000	25,56	23,00	Open End	BN6Z6V	DE000BN6Z6V3
	21,53	0,410	0,420	-5,13			
NORDDT. AFFINERIE	Open End Turbo Short	0,1000	28,99	26,09	Open End	BN7B93	DE000BN7B931
	21,53	0,750	0,760	-2,83			
Nordex	Open End Turbo Long	0,1000	6,05	6,96	Open End	BN5DF5	DE000BN5DF50
	13,35	7,340	7,400	1,80			
Nordex	Open End Turbo Long	0,1000	8,07	9,28	Open End	BN5DF6	DE000BN5DF68
	13,35	5,320	5,380	2,48			
Nordex	Open End Turbo Long	0,1000	9,58	11,01	Open End	BN5DF7	DE000BN5DF76
	13,35	3,810	3,870	3,45			
Nordex	Open End Turbo Long	0,1000	10,47	12,04	Open End	BN6Z3N	DE000BN6Z3N7
	13,35	0,300	0,310	4,31			

**Open End Turbos auf Aktien**

Underlying	Typ Ref.	Ratio Geld	Basis Brief	Stop Loss Hebel	Bew.tag	WKN	ISIN
PATRIZIA IMMOB.	Open End Turbo Long	0,1000	10,11	11,63	Open End	BN7BUR	DE000BN7BUR6
	22,00	1,180	1,190	1,85			
PATRIZIA IMMOB.	Open End Turbo Long	0,1000	11,34	13,04	Open End	BN6Z3P	DE000BN6Z3P2
	22,00	1,050	1,060	2,08			
PATRIZIA IMMOB.	Open End Turbo Long	0,1000	13,96	16,06	Open End	BN6Z3Q	DE000BN6Z3Q0
	22,00	0,790	0,800	2,75			
PATRIZIA IMMOB.	Open End Turbo Long	0,1000	14,82	17,05	Open End	BN60HM	DE000BN60HM0
	22,00	0,710	0,720	3,06			
PATRIZIA IMMOB.	Open End Turbo Long	0,1000	16,13	18,54	Open End	BN60HN	DE000BN60HN8
	22,00	0,580	0,590	3,73			
PATRIZIA IMMOB.	Open End Turbo Short	0,1000	24,99	21,24	Open End	BN7B95	DE000BN7B956
	22,00	0,380	0,390	-5,64			
PATRIZIA IMMOB.	Open End Turbo Short	0,1000	30,98	26,34	Open End	BN7B96	DE000BN7B964
	22,00	0,920	0,930	-2,37			
PFEIFFER VACUUM	Open End Turbo Long	0,1000	29,65	34,09	Open End	BN60HP	DE000BN60HP3
	62,30	3,270	3,300	1,89			
PFEIFFER VACUUM	Open End Turbo Long	0,1000	44,47	51,14	Open End	BN60HQ	DE000BN60HQ1
	62,30	1,790	1,820	3,42			
PFEIFFER VACUUM	Open End Turbo Long	0,1000	49,48	56,90	Open End	BN60HR	DE000BN60HR9
	62,30	1,290	1,320	4,72			
PFEIFFER VACUUM	Open End Turbo Short	0,1000	88,90	75,56	Open End	BN60LV	DE000BN60LV3
	62,30	2,650	2,680	-2,32			
PFEIDERER	Open End Turbo Long	0,1000	9,10	10,46	Open End	BN7BUU	DE000BN7BUU0
	19,69	1,050	1,070	1,84			
PFEIDERER	Open End Turbo Long	0,1000	15,17	17,44	Open End	BN7BUV	DE000BN7BUV8
	19,69	0,450	0,470	4,19			
PFEIDERER	Open End Turbo Short	0,1000	25,88	22,00	Open End	BN6Z6X	DE000BN6Z6X9
	19,69	0,630	0,650	-3,03			
PFEIDERER	Open End Turbo Short	0,					

## Open End Turbos auf Aktien

Underlying	Typ Ref.	Ratio Geld	Basis Brief	Stop Loss Hebel	Bew.tag	WKN	ISIN
Q-Cells	Open End Turbo Short	0,1000	38,89	35,00	Open End	BN6Z63	DE000BN6Z635
		33,62	0,540	0,550			
Q-Cells	Open End Turbo Short	0,1000	42,22	38,00	Open End	BN6Z64	DE000BN6Z643
		33,62	0,870	0,880			
Q-Cells	Open End Turbo Short	0,1000	44,44	39,99	Open End	BN6Z65	DE000BN6Z650
		33,62	1,090	1,100			
Q-Cells	Open End Turbo Short	0,1000	45,99	41,39	Open End	BN5D9H	DE000BN5D9H5
		33,62	1,250	1,260			
QIAGEN	Open End Turbo Long	1,0000	6,55	7,21	Open End	BN5DGB	DE000BN5DGB9
		11,66	5,100	5,150			
QIAGEN	Open End Turbo Long	1,0000	9,58	10,54	Open End	BN5DGC	DE000BN5DGC7
		11,66	2,080	2,130			
QIAGEN	Open End Turbo Short	0,1000	13,33	12,00	Open End	BN6Z66	DE000BN6Z668
		11,66	0,170	0,180			
QIAGEN	Open End Turbo Short	1,0000	14,50	13,05	Open End	BN5DHR	DE000BN5DHR3
		11,66	2,810	2,860			
QIAGEN	Open End Turbo Short	1,0000	15,50	13,95	Open End	BN5DHS	DE000BN5DHS1
		11,66	3,810	3,860			
QIAGEN	Open End Turbo Short	1,0000	18,49	16,64	Open End	BN5DHT	DE000BN5DHT9
		11,66	6,810	6,860			
QSC	Open End Turbo Long	1,0000	2,82	3,25	Open End	BN5DGE	DE000BN5DGE3
		5,05	2,200	2,250			
QSC	Open End Turbo Long	1,0000	3,53	4,06	Open End	BN5DGF	DE000BN5DGF0
		5,05	1,490	1,540			
QSC	Open End Turbo Long	1,0000	3,93	4,51	Open End	BN6Z3U	DE000BN6Z3U2
		5,05	1,100	1,150			
RENAULT	Open End Turbo Long	0,1000	63,40	66,57	Open End	BN5D9D	DE000BN5D9D2
		88,75	2,540	2,550			
RENAULT	Open End Turbo Long	0,1000	79,28	83,24	Open End	BN5D9E	DE000BN5D9E0
		88,75	0,950	0,960			
RENAULT	Open End Turbo Short	0,1000	96,82	91,98	Open End	BN60L2	DE000BN60L22
		88,75	0,490	0,500			
RENAULT	Open End Turbo Short	0,1000	100,04	95,04	Open End	BN60L3	DE000BN60L30
		88,75	1,130	1,140			
RENAULT	Open End Turbo Short	0,1000	103,24	98,08	Open End	BN60L4	DE000BN60L48
		88,75	1,450	1,460			
RENAULT	Open End Turbo Short	0,1000	106,65	101,31	Open End	BN6ZT1	DE000BN6ZT16
		88,75	1,790	1,800			
RENAULT	Open End Turbo Short	0,1000	110,65	105,12	Open End	BN6ZT2	DE000BN6ZT24
		88,75	2,190	2,200			
RENAULT	Open End Turbo Short	0,1000	126,47	120,15	Open End	BN6ZT3	DE000BN6ZT32
		88,75	3,770	3,780			
REPSOL	Open End Turbo Long	0,1000	18,79	19,52	Open End	BN5D9G	DE000BN5D9G5
		0,790	0,800	k.A.			
REPSOL	Open End Turbo Long	0,1000	23,21	24,37	Open End	BN5D9H	DE000BN5D9H3
		0,320	0,330	k.A.			
REPSOL	Open End Turbo Long	0,1000	24,32	25,53	Open End	BN5D9J	DE000BN5D9J9
		0,210	0,220	k.A.			
REPSOL	Open End Turbo Short	0,1000	31,24	29,68	Open End	BN6ZT4	DE000BN6ZT40
		0,490	0,500	k.A.			
REPSOL	Open End Turbo Short	0,1000	32,34	30,73	Open End	BN6ZT5	DE000BN6ZT57
		0,600	0,610	k.A.			
REPSOL	Open End Turbo Short	0,1000	36,95	35,10	Open End	BN6ZT6	DE000BN6ZT65
		1,060	1,070	k.A.			
RHEINMETALL	Open End Turbo Long	0,1000	28,31	31,14	Open End	BN7B9U	DE000BN7B9U3
		55,36	2,710	2,730			
RHEINMETALL	Open End Turbo Long	0,1000	45,50	50,05	Open End	BN7B9A	DE000BN7B9A0
		55,36	0,990	1,010			
RHEINMETALL	Open End Turbo Long	0,1000	47,45	52,19	Open End	BN6Z3V	DE000BN6Z3V0
		55,36	0,790	0,810			
RHEINMETALL	Open End Turbo Short	0,1000	63,33	56,99	Open End	BN6Z67	DE000BN6Z676
		55,36	0,800	0,820			
RHEINMETALL	Open End Turbo Short	0,1000	66,97	60,27	Open End	BN7CAP	DE000BN7CAP0
		55,36	1,160	1,180			
RHEINMETALL	Open End Turbo Short	0,1000	83,96	75,56	Open End	BN7CAQ	DE000BN7CAQ8
		55,36	2,860	2,880			
RHÖN KLINIKUM	Open End Turbo Long	0,1000	17,19	18,91	Open End	BN7BVC	DE000BN7BVC6
		36,23	1,900	1,920			
RHÖN KLINIKUM	Open End Turbo Long	0,1000	27,30	30,03	Open End	BN7BVD	DE000BN7BVD4
		36,23	0,890	0,910			
RHÖN KLINIKUM	Open End Turbo Short	0,1000	42,22	38,00	Open End	BN6Z68	DE000BN6Z684
		36,23	0,600	0,620			
RHÖN KLINIKUM	Open End Turbo Short	0,1000	46,67	42,00	Open End	BN6Z69	DE000BN6Z692
		36,23	1,050	1,070			
RHÖN KLINIKUM	Open End Turbo Short	0,1000	50,97	45,88	Open End	BN7CAT	DE000BN7CAT2
		36,23	1,480	1,500			
ROFIN SINAR	Open End Turbo Long	0,1000	21,73	24,99	Open End	BN60H7	DE000BN60H77
		45,18	2,350	2,380			
ROFIN SINAR	Open End Turbo Long	0,1000	32,65	37,55	Open End	BN60H8	DE000BN60H85
		45,18	1,260	1,290			
ROFIN SINAR	Open End Turbo Long	0,1000	36,26	41,69	Open End	BN60H9	DE000BN60H93
		45,18	0,900	0,930			
ROYAL DUTCH SHELL	Open End Turbo Long	0,1000	18,69	19,62	Open End	BN5D9K	DE000BN5D9K7
		26,71	0,810	0,820			
ROYAL DUTCH SHELL	Open End Turbo Long	0,1000	19,83	20,82	Open End	BN60JA	DE000BN60JA1
		26,71	0,690	0,700			
ROYAL DUTCH SHELL	Open End Turbo Long	0,1000	23,13	24,29	Open End	BN60JB	DE000BN60JB9
		26,71	0,360	0,370			
ROYAL DUTCH SHELL	Open End Turbo Long	0,1000	23,31	24,48	Open End	BN5D9L	DE000BN5D9L5
		26,71	0,340	0,350			
ROYAL DUTCH SHELL	Open End Turbo Long	0,1000	24,23	25,45	Open End	BN60JC	DE000BN60JC7
		26,71	0,250	0,260			
ROYAL DUTCH SHELL	Open End Turbo Long	0,1000	24,52	25,74	Open End	BN5D9M	DE000BN5D9M3
		26,71	0,220	0,230			
ROYAL DUTCH SHELL	Open End Turbo Short	0,1000	29,71	28,23	Open End	BN60L6	DE000BN60L63
		26,71	0,300	0,310			
ROYAL DUTCH SHELL	Open End Turbo Short	0,1000	31,44	29,87	Open End	BN6ZT7	DE000BN6ZT73
		26,71	0,480	0,490			
ROYAL DUTCH SHELL	Open End Turbo Short	0,1000	32,54	30,92	Open End	BN6ZT8	DE000BN6ZT81
		26,71	0,590	0,600			
ROYAL DUTCH SHELL	Open End Turbo Short	0,1000	33,01	31,36	Open End	BN60L7	DE000BN60L71
		26,71	0,640	0,650			
ROYAL DUTCH SHELL	Open End Turbo Short	0,1000	37,25	35,39	Open End	BN6ZT9	DE000BN6ZT99
		26,71	1,060	1,070			
RWE	Open End Turbo Long	0,1000	37,41	39,28	Open End	BN7BJH	DE000BN7BJH0
		84,08	4,670	4,680			
RWE	Open End Turbo Long	0,1000	49,54	52,02	Open End	BN7BJJ	DE000BN7BJJ6
		84,08	3,450	3,460			
RWE	Open End Turbo Long	0,1000	55,60	58,38	Open End	BN7BJK	DE000BN7BJK4
		84,08	2,850	2,860			
RWE	Open End Turbo Long	0,1000	59,65	62,63	Open End	BN7BJL	DE000BN7BJL2
		84,08	2,440	2,450			
RWE	Open End Turbo Long	0,1000	62,11	65,22	Open End	BN6Z3W	DE000BN6Z3W8
		84,08	2,190	2,200			
RWE	Open End Turbo Long	0,1000	64,98	68,23	Open End	BN6Z3X	DE000BN6Z3X6
		84,08	1,910	1,920			
RWE	Open End Turbo Long	0,1000	66,90	70,24	Open End	BN6Z3Y	DE000BN6Z3Y4
		84,08	1,720	1,730			

## Open End Turbos auf Aktien

Underlying	Typ Ref.	Ratio Geld	Basis Brief	Stop Loss Hebel	Bew.tag	WKN	ISIN
RWE	Open End Turbo Long	0,1000	68,81	72,25	Open End	BN6Z3Z	DE000BN6Z3Z1
		84,08	1,530	1,540			
RWE	Open End Turbo Long	0,1000	71,68	75,26	Open End	BN6Z30	DE000BN6Z304
		84,08	1,240	1,250			
RWE	Open End Turbo Long	0,1000	74,55	78,27	Open End	BN6Z31	DE000BN6Z312
		84,08	0,950	0,960			
RWE	Open End Turbo Long	0,1000	76,31	80,12	Open End	BN60JD	DE000BN60JD5
		84,08	0,780	0,790			
RWE	Open End Turbo Long	0,1000	78,21	82,12	Open End	BN60JE	DE000BN60JE3
		84,08	0,590	0,600			
RWE	Open End Turbo Long	0,1000	80,10	84,11	Open End	BN60JF	DE000BN60JF0
		84,08	0,410	0,420			
RWE	Open End Turbo Short	0,1000	98,29	93,37	Open End	BN7BNH	DE000BN7BNH2
		84,08	1,430	1,440			
RWE	Open End Turbo Short	0,1000	110,32	104,81	Open End	BN7BNJ	DE000BN7BNJ8
		84,08	2,640	2,650			
RWE	Open End Turbo Short	0,1000	147,43	140,06	Open End	BN7BNK	DE000BN7BNK6
		84,08	6,350	6,360			
SAINT GOBAIN	Open End Turbo Long	0,1000	38,59	40,51	Open End	BN5D9N	DE000BN5D9N1
		63,15	2,460	2,470			
SAINT GOBAIN	Open End Turbo Long	0,1000	42,96	45,11	Open End	BN60JG	DE000BN60JG8
		63,15	2,030	2,040			
SAINT GOBAIN	Open End Turbo Long	0,1000	48,23	50,64	Open End	BN5D9P	DE000BN5D9P6
		63,15	1,500	1,510			
SAINT GOBAIN	Open End Turbo Long	0,1000	50,64	53,18	Open End	BN5D9Q	DE000BN5D9Q4
		63,15	1,260	1,270			
SAINT GOBAIN	Open End Turbo Long	0,1000	54,38	57,10	Open End	BN60JH	DE000BN60JH6
		63,15	0,890	0,900			
SAINT GOBAIN	Open End Turbo Short	0,1000	67,39	64,02	Open End	BN6ZUB	DE000BN6ZUB1
		63,15	0,340	0,350			
SAINT GOBAIN	Open End Turbo Short	0,1000	77,01	73,15	Open End	BN6ZUC	DE000BN6ZUC9
		63,15	1,390	1,400			
SALZGITTER	Open End Turbo Long	0,1000	39,43	42,39	Open End	BN7BVF	DE000BN7BVF9
		98,59	5,930	5,950			
SALZGITTER	Open End Turbo Long	0,1000	63,6				

Open End Turbos auf Aktien

Underlying	Typ Ref.	Ratio Geld	Basis Brief	Stop Loss Hebel	Bew.tag	WKN	ISIN
SIEMENS	Open End Turbo Long	0,1000	66,90	70,24	Open End	BN6Z4D	DE000BN6Z4D6
		73,61	0,680	0,690			
SIEMENS	Open End Turbo Short	0,1000	81,24	77,18	Open End	BN7B9R	DE000BN7B9R1
		73,61	0,770	0,780			
SIEMENS	Open End Turbo Short	0,1000	84,25	80,03	Open End	BN7B9S	DE000BN7B9S9
		73,61	1,070	1,080			
SIEMENS	Open End Turbo Short	0,1000	90,26	85,75	Open End	BN7B9T	DE000BN7B9T7
		73,61	1,670	1,680			
SIEMENS	Open End Turbo Short	0,1000	101,30	96,23	Open End	BN7B9U	DE000BN7B9U5
		73,61	2,770	2,780			
SIEMENS	Open End Turbo Short	0,1000	135,40	128,63	Open End	BN7B9V	DE000BN7B9V3
		73,61	6,180	6,190			
Singulus Techn.	Open End Turbo Long	1,0000	5,04	5,80	Open End	BN5DGH	DE000BN5DGH6
		11,64	6,600	6,660			
Singulus Techn.	Open End Turbo Long	1,0000	6,55	7,54	Open End	BN5DGI	DE000BN5DGI2
		11,64	5,080	5,140			
Singulus Techn.	Open End Turbo Long	1,0000	7,86	9,04	Open End	BN5DGI	DE000BN5DGI2
		11,64	3,770	3,830			
Singulus Techn.	Open End Turbo Long	0,1000	8,73	10,04	Open End	BN6Z4F	DE000BN6Z4F1
		11,64	0,300	0,310			
SIXT	Open End Turbo Long	0,1000	21,03	24,19	Open End	BN6GJK	DE000BN6GJK0
		41,13	2,010	2,040			
SIXT	Open End Turbo Long	0,1000	31,55	36,28	Open End	BN6GJL	DE000BN6GJL8
		41,13	0,960	0,990			
SIXT	Open End Turbo Short	0,1000	51,40	43,69	Open End	BN6OMB	DE000BN6OMB3
		41,13	1,010	1,040			
SIXT	Open End Turbo Short	0,1000	54,10	45,98	Open End	BN6OMC	DE000BN6OMC1
		41,13	1,280	1,310			
SIXT	Open End Turbo Short	0,1000	63,10	53,63	Open End	BN6OMD	DE000BN6OMD9
		41,13	2,180	2,210			
SOCIETE GENERALE	Open End Turbo Long	0,1000	87,72	92,11	Open End	BN5D9U	DE000BN5D9U6
		128,90	4,120	4,130			
SOCIETE GENERALE	Open End Turbo Long	0,1000	109,73	115,21	Open End	BN5D9V	DE000BN5D9V4
		128,90	1,920	1,930			
SOCIETE GENERALE	Open End Turbo Long	0,1000	115,15	120,91	Open End	BN5D9W	DE000BN5D9W2
		128,90	1,380	1,390			
SOCIETE GENERALE	Open End Turbo Short	0,1000	136,85	130,01	Open End	BN6OME	DE000BN6OME7
		128,90	0,700	0,710			
SOCIETE GENERALE	Open End Turbo Short	0,1000	142,16	135,05	Open End	BN6OMF	DE000BN6OMF4
		128,90	1,330	1,340			
SOCIETE GENERALE	Open End Turbo Short	0,1000	147,60	140,22	Open End	BN6ZUG	DE000BN6ZUG0
		128,90	1,880	1,890			
SOCIETE GENERALE	Open End Turbo Short	0,1000	153,01	145,36	Open End	BN6ZUH	DE000BN6ZUH8
		128,90	2,420	2,430			
SOCIETE GENERALE	Open End Turbo Short	0,1000	174,94	166,19	Open End	BN6ZUJ	DE000BN6ZUJ4
		128,90	4,610	4,620			
Software	Open End Turbo Long	0,1000	33,27	36,60	Open End	BN5DGL	DE000BN5DGL8
		58,77	2,560	2,570			
Software	Open End Turbo Long	0,1000	40,43	44,47	Open End	BN5DGM	DE000BN5DGM6
		58,77	1,850	1,860			
Software	Open End Turbo Long	0,1000	46,38	51,02	Open End	BN5DGN	DE000BN5DGN4
		58,77	1,250	1,260			
Software	Open End Turbo Long	0,1000	47,45	52,19	Open End	BN6Z4H	DE000BN6Z4H7
		58,77	1,150	1,160			
Software	Open End Turbo Short	0,1000	67,98	61,18	Open End	BN5DHF	DE000BN5DHF5
		58,77	0,940	0,950			
Software	Open End Turbo Short	0,1000	79,97	71,98	Open End	BN5DHW	DE000BN5DHW3
		58,77	2,140	2,150			
SOLARWORLD	Open End Turbo Long	0,1000	25,21	27,73	Open End	BN5DGP	DE000BN5DGP9
		47,78	2,250	2,270			
SOLARWORLD	Open End Turbo Long	0,1000	33,27	36,60	Open End	BN5DQG	DE000BN5DQG7
		47,78	1,440	1,460			
SOLARWORLD	Open End Turbo Long	0,1000	37,30	41,03	Open End	BN5DGR	DE000BN5DGR5
		47,78	1,040	1,060			
SOLARWORLD	Open End Turbo Long	0,1000	40,15	44,17	Open End	BN6Z4J	DE000BN6Z4J3
		47,78	0,750	0,770			
SOLARWORLD	Open End Turbo Short	0,1000	53,30	47,97	Open End	BN6OMG	DE000BN6OMG2
		47,78	0,540	0,560			
SOLARWORLD	Open End Turbo Short	0,1000	57,78	52,00	Open End	BN6Z7G	DE000BN6Z7G2
		47,78	1,010	1,030			
SOLARWORLD	Open End Turbo Short	0,1000	61,11	54,99	Open End	BN6Z7H	DE000BN6Z7H0
		47,78	1,340	1,360			
SOLARWORLD	Open End Turbo Short	0,1000	63,98	57,58	Open End	BN5DHZ	DE000BN5DHZ6
		47,78	1,630	1,650			
Solon	Open End Turbo Long	0,1000	15,12	17,39	Open End	BN5DGS	DE000BN5DGS3
		22,38	0,720	0,740			
Solon	Open End Turbo Long	0,1000	16,53	19,00	Open End	BN60JN	DE000BN60JN4
		22,38	0,580	0,600			
Solon	Open End Turbo Long	0,1000	17,83	20,50	Open End	BN60JP	DE000BN60JP9
		22,38	0,450	0,470			
Solon	Open End Turbo Short	0,1000	28,20	23,97	Open End	BN60MJ	DE000BN60MJ6
		22,38	0,450	0,470			
Solon	Open End Turbo Short	0,1000	30,59	26,00	Open End	BN6Z7J	DE000BN6Z7J6
		22,38	0,830	0,850			
Solon	Open End Turbo Short	0,1000	32,94	28,00	Open End	BN6Z7K	DE000BN6Z7K4
		22,38	1,070	1,090			
Solon	Open End Turbo Short	0,1000	35,99	30,59	Open End	BN5DHI	DE000BN5DHI7
		22,38	1,370	1,390			
Solon	Open End Turbo Short	0,1000	41,99	35,69	Open End	BN5DHI	DE000BN5DHI5
		22,38	1,970	1,990			
STADA	Open End Turbo Long	0,1000	20,22	22,24	Open End	BN7BVM	DE000BN7BVM5
		42,34	2,220	2,240			
STADA	Open End Turbo Long	0,1000	22,82	25,10	Open End	BN6Z4L	DE000BN6Z4L9
		42,34	1,960	1,980			
STADA	Open End Turbo Long	0,1000	27,37	30,11	Open End	BN6Z4M	DE000BN6Z4M7
		42,34	1,510	1,530			
STADA	Open End Turbo Long	0,1000	31,94	35,13	Open End	BN6Z4N	DE000BN6Z4N5
		42,34	1,050	1,070			
STADA	Open End Turbo Long	0,1000	34,68	38,15	Open End	BN6Z4P	DE000BN6Z4P0
		42,34	0,770	0,790			
STADA	Open End Turbo Short	0,1000	48,98	44,08	Open End	BN7CA1	DE000BN7CA13
		42,34	0,650	0,670			
STADA	Open End Turbo Short	0,1000	60,97	54,87	Open End	BN7CA2	DE000BN7CA21
		42,34	1,850	1,870			
SÜDZUCKER	Open End Turbo Long	0,1000	10,11	10,87	Open End	BN7BVQ	DE000BN7BVQ6
		18,36	0,830	0,840			
SÜDZUCKER	Open End Turbo Long	0,1000	15,17	16,30	Open End	BN7BVR	DE000BN7BVR4
		18,36	0,320	0,330			
SÜDZUCKER	Open End Turbo Long	0,1000	16,33	17,55	Open End	BN60JQ	DE000BN60JQ7
		18,36	0,200	0,210			
SÜDZUCKER	Open End Turbo Short	0,1000	21,62	20,00	Open End	BN6Z7M	DE000BN6Z7M0
		18,36	0,330	0,340			
SÜDZUCKER	Open End Turbo Short	0,1000	22,99	21,26	Open End	BN7CA4	DE000BN7CA47
		18,36	0,470	0,480			
SÜDZUCKER	Open End Turbo Short	0,1000	28,99	26,81	Open End	BN7CA5	DE000BN7CA54
		18,36	1,070	1,080			
SUEZ	Open End Turbo Long	0,1000	24,42	25,64	Open End	BN5D9X	DE000BN5D9X0
		38,53	1,420	1,430			

Open End Turbos auf Aktien

Underlying	Typ Ref.	Ratio Geld	Basis Brief	Stop Loss Hebel	Bew.tag	WKN	ISIN
SUEZ	Open End Turbo Long	0,1000	30,55	32,07	Open End	BN5D9Y	DE000BN5D9Y8
		38,53	0,800	0,810			
SUEZ	Open End Turbo Long	0,1000	32,05	33,66	Open End	BN5D9Z	DE000BN5D9Z5
		38,53	0,650	0,660			
SUEZ	Open End Turbo Short	0,1000	41,06	39,00	Open End	BN6ZUK	DE000BN6ZUK2
		38,53	0,250	0,260			
SUEZ	Open End Turbo Short	0,1000	42,56	40,43	Open End	BN6ZUL	DE000BN6ZUL0
		38,53	0,410	0,420			
SUEZ	Open End Turbo Short	0,1000	48,67	46,23	Open End	BN6ZUM	DE000BN6ZUM8
		38,53	1,020	1,030			
SYMRISE	Open End Turbo Long	0,1000	8,91	10,25	Open End	BN60JR	DE000BN60JR5
		19,05	1,020	1,030			
SYMRISE	Open End Turbo Long	0,1000	13,32	15,32	Open End	BN60JS	DE000BN60JS3
		19,05	0,580	0,590			
SYMRISE	Open End Turbo Long	0,1000	14,82	17,05	Open End	BN60JT	DE000BN60JT1
		19,05	0,430	0,440			
TECHEM	Open End Turbo Long	0,1000	20,22	23,25	Open End	BN7BVT	DE000BN7BVT0
		56,10	3,590	3,610			
TECHEM	Open End Turbo Long	0,1000	31,34	36,04	Open End	BN7BVU	DE000BN7BVU8
		56,10	2,480	2,500			
TECHEM	Open End Turbo Long	0,1000	35,39	40,69	Open End	BN7BVV	DE000BN7BVV6
		56,10	2,070	2,090			
TECHEM	Open End Turbo Long	0,1000	37,75	43,41	Open End	BN7CHD	DE000BN7CHD1
		56,10	1,830	1,850			
TECHEM	Open End Turbo Long	0,1000	40,38	46,44	Open End	BN7CHE	DE000BN7CHE9
		56,10	1,570	1,590			
TECHEM	Open End Turbo Long	0,1000	43,57	50,10	Open End	BN60JU	DE000BN60JU9
		56,10	1,250	1,270			
TECHEM	Open End Turbo Long	0,1000	45,27	52,06	Open End	BN60JV	DE000BN60JV7
		56,10	1,080	1,100			
TECHEM	Open End Turbo Short	0,1000	70,58	60,00	Open End	BN6Z7P	DE000BN6Z7P3
		56,10	1,450	1,470			
Tele Atlas	Open End Turbo Long	0,1000	8,07	9,28	Open End	BN5DGV	DE000BN5DGV7
		16,79	8,780	8,860			
Tele							

Open End Turbos auf Aktien

Underlying	Typ Ref.	Ratio Geld	Basis Brief	Stop Loss Hebel	Bew.tag	WKN	ISIN
United Internet	Open End Turbo Long	1,0000	9,07	9,98	Open End	BNSD5GZ	DE000BNSD5GZ8
		12,41	3,330	3,420			
United Internet	Open End Turbo Long	0,1000	9,61	10,58	Open End	BN60JW	DE000BN60JW5
		12,41	0,290	0,300			
United Internet	Open End Turbo Short	0,1000	13,90	12,51	Open End	BN60MK	DE000BN60MK4
		12,41	0,140	0,150			
United Internet	Open End Turbo Short	1,0000	15,00	13,50	Open End	BNSD5H7	DE000BNSD5H74
		12,41	2,520	2,610			
United Internet	Open End Turbo Short	0,1000	16,67	15,00	Open End	BN6Z75	DE000BN6Z757
		12,41	0,430	0,440			
United Internet	Open End Turbo Short	1,0000	17,99	16,20	Open End	BNSD5H8	DE000BNSD5H82
		12,41	5,520	5,610			
VIVACON	Open End Turbo Long	0,1000	11,52	13,25	Open End	BN60JX	DE000BN60JX3
		24,76	1,310	1,330			
VIVACON	Open End Turbo Long	0,1000	17,33	19,93	Open End	BN60JY	DE000BN60JY1
		24,76	0,730	0,750			
VIVACON	Open End Turbo Long	0,1000	19,23	22,11	Open End	BN60JZ	DE000BN60JZ8
		24,76	0,540	0,560			
VIVACON	Open End Turbo Short	0,1000	29,70	25,24	Open End	BN60MM	DE000BN60MM0
		24,76	0,500	0,520			
VIVACON	Open End Turbo Short	0,1000	34,60	29,41	Open End	BN60MN	DE000BN60MN8
		24,76	0,990	1,010			
VIVENDI	Open End Turbo Long	0,1000	20,10	21,10	Open End	BNSD99	DE000BNSD998
		29,65	0,960	0,970			
VIVENDI	Open End Turbo Long	0,1000	25,12	26,38	Open End	BN5EAA	DE000BN5EAA2
		29,65	0,460	0,470			
VIVENDI	Open End Turbo Long	0,1000	26,33	27,64	Open End	BN5EAB	DE000BN5EAB0
		29,65	0,340	0,350			
VIVENDI	Open End Turbo Short	0,1000	33,75	32,06	Open End	BN6ZUX	DE000BN6ZUX5
		29,65	0,420	0,430			
VIVENDI	Open End Turbo Short	0,1000	34,95	33,20	Open End	BN6ZUY	DE000BN6ZUY3
		29,65	0,540	0,550			
VIVENDI	Open End Turbo Short	0,1000	39,95	37,96	Open End	BN6ZUZ	DE000BN6ZUZ0
		29,65	1,040	1,050			
VOLKSWAGEN	Open End Turbo Long	0,1000	34,37	36,09	Open End	BN7BJ3	DE000BN7BJ31
		84,49	5,010	5,020			
VOLKSWAGEN	Open End Turbo Long	0,1000	45,49	47,77	Open End	BN7BJ4	DE000BN7BJ49
		84,49	3,900	3,910			
VOLKSWAGEN	Open End Turbo Long	0,1000	51,56	54,14	Open End	BN7BJ5	DE000BN7BJ56
		84,49	3,290	3,300			
VOLKSWAGEN	Open End Turbo Long	0,1000	54,59	57,32	Open End	BN7BJ6	DE000BN7BJ64
		84,49	2,990	3,000			
VOLKSWAGEN	Open End Turbo Long	0,1000	57,64	60,52	Open End	BN7CG7	DE000BN7CG74
		84,49	2,690	2,700			
VOLKSWAGEN	Open End Turbo Long	0,1000	62,11	65,22	Open End	BN6Z4U	DE000BN6Z4U0
		84,49	2,240	2,250			
VOLKSWAGEN	Open End Turbo Long	0,1000	62,44	65,56	Open End	BN7CG8	DE000BN7CG82
		84,49	2,210	2,220			
VOLKSWAGEN	Open End Turbo Long	0,1000	66,90	70,24	Open End	BN6Z4V	DE000BN6Z4V8
		84,49	1,760	1,770			
VOLKSWAGEN	Open End Turbo Long	0,1000	67,25	70,61	Open End	BN7CG9	DE000BN7CG90
		84,49	1,720	1,730			
VOLKSWAGEN	Open End Turbo Long	0,1000	71,68	75,26	Open End	BN6Z4W	DE000BN6Z4W6
		84,49	1,280	1,290			
VOLKSWAGEN	Open End Turbo Long	0,1000	74,55	78,27	Open End	BN6Z4X	DE000BN6Z4X4
		84,49	0,990	1,000			
VOLKSWAGEN	Open End Turbo Long	0,1000	76,45	80,28	Open End	BN6Z4Y	DE000BN6Z4Y2
		84,49	0,800	0,810			
VOLKSWAGEN	Open End Turbo Short	0,1000	94,83	90,09	Open End	BN6Z7T	DE000BN6Z7T5
		84,49	1,040	1,050			
VOLKSWAGEN	Open End Turbo Short	0,1000	101,30	96,23	Open End	BN7B9N	DE000BN7B9N2
		84,49	1,690	1,700			
VOLKSWAGEN	Open End Turbo Short	0,1000	105,36	100,10	Open End	BN6Z7U	DE000BN6Z7U3
		84,49	2,100	2,110			
VOLKSWAGEN	Open End Turbo Short	0,1000	110,64	105,11	Open End	BN6Z7V	DE000BN6Z7V1
		84,49	2,620	2,630			
VOLKSWAGEN	Open End Turbo Short	0,1000	115,91	110,11	Open End	BN6Z7W	DE000BN6Z7W9
		84,49	3,150	3,160			
VOLKSWAGEN	Open End Turbo Short	0,1000	121,17	115,11	Open End	BN6Z7X	DE000BN6Z7X7
		84,49	3,680	3,690			
VOLKSWAGEN	Open End Turbo Short	0,1000	126,45	120,12	Open End	BN6Z7Y	DE000BN6Z7Y5
		84,49	4,210	4,220			
VOLKSWAGEN	Open End Turbo Short	0,1000	135,40	128,63	Open End	BN7BPA	DE000BN7BPA2
		84,49	5,100	5,110			
WACKER CHEMIE	Open End Turbo Long	0,1000	44,48	51,16	Open End	BN7BVW	DE000BN7BVW4
		99,32	5,490	5,510			
WACKER CHEMIE	Open End Turbo Long	0,1000	71,78	82,55	Open End	BN7BVX	DE000BN7BVX2
		99,32	2,760	2,780			
WACKER CHEMIE	Open End Turbo Long	0,1000	74,19	85,32	Open End	BN6Z4Z	DE000BN6Z4Z9
		99,32	2,520	2,540			
WACKER CHEMIE	Open End Turbo Long	0,1000	78,55	90,34	Open End	BN6Z40	DE000BN6Z403
		99,32	2,090	2,110			
WACKER CHEMIE	Open End Turbo Long	0,1000	80,30	92,35	Open End	BN6Z41	DE000BN6Z411
		99,32	1,910	1,930			
WACKER CHEMIE	Open End Turbo Long	0,1000	82,92	95,36	Open End	BN6Z42	DE000BN6Z429
		99,32	1,650	1,670			
WACKER CHEMIE	Open End Turbo Long	0,1000	84,49	97,16	Open End	BN60JO	DE000BN60JO0
		99,32	1,370	1,390			
WACKER CHEMIE	Open End Turbo Short	0,1000	121,20	103,02	Open End	BN60MQ	DE000BN60MQ1
		99,32	2,200	2,220			
WACKER CHEMIE	Open End Turbo Short	0,1000	127,05	107,99	Open End	BN6Z7Z	DE000BN6Z7Z2
		99,32	2,780	2,800			
WACKER CHEMIE	Open End Turbo Short	0,1000	131,93	112,14	Open End	BN7CBB	DE000BN7CBB8
		99,32	3,270	3,290			
WACKER CHEMIE	Open End Turbo Short	0,1000	136,46	115,99	Open End	BN6Z70	DE000BN6Z700
		99,32	3,720	3,740			
WINCOR NIXDORF	Open End Turbo Long	0,1000	56,62	62,28	Open End	BN7BVZ	DE000BN7BVZ7
		114,25	5,780	5,800			
WINCOR NIXDORF	Open End Turbo Long	0,1000	89,98	98,98	Open End	BN7BV0	DE000BN7BV01
		114,25	2,450	2,470			
WINCOR NIXDORF	Open End Turbo Long	0,1000	95,81	105,39	Open End	BN6Z43	DE000BN6Z437
		114,25	1,870	1,890			
WINCOR NIXDORF	Open End Turbo Short	0,1000	133,93	120,54	Open End	BN7CBD	DE000BN7CBD4
		114,25	1,970	1,990			
WINCOR NIXDORF	Open End Turbo Short	0,1000	138,88	124,99	Open End	BN6Z71	DE000BN6Z718
		114,25	2,460	2,480			
WINCOR NIXDORF	Open End Turbo Short	0,1000	167,92	151,12	Open End	BN7CBE	DE000BN7CBE2
		114,25	5,360	5,380			
Wire Card	Open End Turbo Long	1,0000	3,53	4,06	Open End	BNSD5G1	DE000BNSD5G18
		7,88	4,260	4,330			
Wire Card	Open End Turbo Long	1,0000	4,03	4,64	Open End	BNSD5G2	DE000BNSD5G26
		7,88	3,750	3,820			
Wire Card	Open End Turbo Long	1,0000	5,04	5,80	Open End	BNSD5G3	DE000BNSD5G34
		7,88	2,740	2,810			
Wire Card	Open End Turbo Long	1,0000	5,71	6,57	Open End	BN60J1	DE000BN60J18
		7,88	2,080	2,150			
Wire Card	Open End Turbo Long	1,0000	6,11	7,03	Open End	BN60J2	DE000BN60J26
		7,88	1,680	1,750			
Wire Card	Open End Turbo Short	1,0000	10,50	8,92	Open End	BNSD5JB	DE000BNSD5JB3
		7,88	2,660	2,730			

Optionsscheine auf Indizes

Stand: 22.12.06

Underlying	Typ Geld	BZV Brief	Basis Hebel	Bew.tag Delta	WKN Omega	ISIN Aufgeld	Ref. Status
DAX	Call	0,01	5,600	19. Jan 07	BNSDJU	DE000BNSDJU3	6.562,05
		9,770	9,790	0,99	6,64	0,26%	Laufzeit!
DAX	Call	0,01	5,650	19. Jan 07	BNSDJV	DE000BNSDJV1	6.562,05
		9,280	9,300	0,98	6,91	0,27%	Laufzeit!
DAX	Call	0,01	5,700	19. Jan 07	BNSDJW	DE000BNSDJW9	6.562,05
		8,780	8,800	0,98	7,31	0,27%	Laufzeit!
DAX	Call	0,01	5,750	19. Jan 07	BNSDJX	DE000BNSDJX7	6.562,05
		8,290	8,310	0,98	7,74	0,29%	Laufzeit!
DAX	Call	0,01	5,800	19. Jan 07	BNSDJD	DE000BNSDJD5	6.562,05
		7,790	7,810	0,98	8,23	0,29%	Laufzeit!
DAX	Call	0,01	5,850	19. Jan 07	BNSDJZ	DE000BNSDJZ2	6.562,05
		7,300	7,320	0,97	8,70	0,30%	Laufzeit!
DAX	Call	0,01	5,900	19. Jan 07	BNSDJO	DE000BNSDJO7	6.562,05
		6,810	6,830	0,97	9,32	0,32%	Laufzeit!
DAX	Call	0,01	5,950	19. Jan 07	BNSDJI	DE000BNSDJI5	6.562,05
		6,320	6,340	0,96	9,94	0,33%	Laufzeit!
DAX	Call	0,01	6,000	19. Jan 07	BNSDJK	DE000BNSDJK3	6.562,05
		5,830	5,850	0,96	10,77	0,35%	Laufzeit!
DAX	Call	0,01	6,050	19. Jan 07	BNSDJL	DE000BNSDJL1	6.562,05
		5,350	5,370	0,95	11,61	0,38%	Laufzeit!
DAX	Call	0,01	6,100	19. Jan 07	BNSDJM	DE000BNSDJM9	6.562,05
		4,860	4,880	0,93	12,51	0,40%	Laufzeit!
DAX	Call	0,01	6,150	19. Jan 07	BNSDJN	DE000BNSDJN6	6.562,05
		4,390	4,410	0,92	13,69	0,44%	Laufzeit!
DAX	Call	0,01	6,200	19. Jan 07	BNSDJP	DE000BNSDJP4	6.562,05
		3,910	3,930	0,90	15,03	0,47%	Laufzeit!
DAX	Call	0,01	6,250	19. Jan 07	BNSDJP	DE000BNSDJP2	6.562,05
		3,450	3,470	0,87	16,45	0,53%	Laufzeit!
DAX	Call	0,01	6,300	19. Jan 07	BNSDJB	DE000BNSDJB0	6.562,05
		2,990	3,010	0,84	18,31	0,59%	Laufzeit!
DAX	Call	0,01	6,350	19. Jan 07	BNSDJB	DE000BNSDJB8	6.562,05
		2,550	2,570	0,80	20,43	0,68%	Laufzeit!
DAX	Call	0,01	6,400	19. Jan 07	BNSDKA	DE000BNSDKA3	6.562,05
		2,130	2,150	0,74	22,59	0,81%	Laufzeit!
DAX	Call	0,01	6,450	19. Jan 07	BNSDKB	DE000BNSDKB1	6.562,05
		1,720	1,740	0,68	25,64	0,94%	Laufzeit!
DAX	Call	0,01	6,500	19. Jan 07	BNSDKC	DE000BNSDKC9	6.562,05
		1,350	1,370	0,60	28,74	1,14%	Laufzeit!
DAX	Call	0,01	6,550	19. Jan 07	BNSDKD	DE000BNSDKD7	6.562,05
		1,020	1,040	0,52	32,81	1,40%	Laufzeit!
DAX	Call	0,01	6,600	19. Jan 07	BNSDKE	DE000BNSDKE5	6.562,05
		0,740	0,750	0,42	36,75	1,72%	Laufzeit!
DAX	Call	0,01	6,650	19. Jan 07	BNSDKF	DE000BNSDKF2	6.562,05
		0,500	0,510	0,32	41,17	2,12%	Laufzeit!
DAX	Call	0,01	6,700	19. Jan 07	BNSDKG	DE000BNSDKG0	6.562,05
		0,320	0,330	0,22	43,75	2,61%	Laufzeit!
DAX	Call	0,01	6,750	19. Jan 07	BNSDKH	DE000BNSDKH8	6.562,05

Optionsscheine auf Indizes

Underlying	Typ	BZV	Basis	Bew.tag	WKN	ISIN	Ref.
Geld	Brief	Hebel	Delta	Omega	Aufgeld	Status	
DAX	Call	0,01	4,600	15. Jun 07	BN7XWC	DE000BN7XWC8	6.562,05
DAX	20,510	20,530	3,20	0,98	3,13		
DAX	Call	0,01	4,600	15. Jun 07	BNP935	NL000045946	6.562,05
DAX	20,510	20,530	3,20	0,00	1,39		
DAX	Call	0,01	4,800	15. Jun 07	BN7XWD	DE000BN7XWD6	6.562,05
DAX	18,590	18,610	3,53	0,97	3,42		
DAX	Call	0,01	4,800	15. Jun 07	BNP93U	NL000045961	6.562,05
DAX	18,600	18,620	3,52	0,00	1,52		
DAX	Call	0,01	5,000	15. Jun 07	BN7XWE	DE000BN7XWE4	6.562,05
DAX	16,700	16,720	3,92	0,95	3,73		
DAX	Call	0,01	5,000	15. Jun 07	BNP93V	NL000045995	6.562,05
DAX	16,700	16,720	3,92	0,00	1,68		
DAX	Call	0,01	5,100	15. Jun 07	BN7XWF	DE000BN7XWF1	6.562,05
DAX	15,760	15,780	4,16	0,95	3,95		
DAX	Call	0,01	5,100	15. Jun 07	BNP93X	NL000046001	6.562,05
DAX	15,760	15,780	4,16	0,00	1,77		
DAX	Call	0,01	5,200	15. Jun 07	BN7XWG	DE000BN7XWG9	6.562,05
DAX	14,820	14,840	4,42	0,94	4,16		
DAX	Call	0,01	5,200	15. Jun 07	BNP93Y	NL000046019	6.562,05
DAX	14,830	14,850	4,42	0,00	1,87		
DAX	Call	0,01	5,300	15. Jun 07	BN7XWH	DE000BN7XWH7	6.562,05
DAX	13,900	13,920	4,71	0,93	4,38		
DAX	Call	0,01	5,400	15. Jun 07	BN7XWJ	DE000BN7XWJ3	6.562,05
DAX	12,980	13,000	5,05	0,92	4,64		
DAX	Call	0,01	5,400	15. Jun 07	BNP930	NL000046035	6.562,05
DAX	12,980	13,000	5,05	0,00	2,10		
DAX	Call	0,01	5,500	15. Jun 07	BN7XWK	DE000BN7XWK1	6.562,05
DAX	12,070	12,090	5,43	0,90	4,88		
DAX	Call	0,01	5,500	15. Jun 07	BNP931	NL000046043	6.562,05
DAX	12,080	12,100	5,42	0,00	2,25		
DAX	Call	0,01	5,600	15. Jun 07	BN7XWL	DE000BN7XWL9	6.562,05
DAX	11,180	11,200	5,86	0,89	5,21		
DAX	Call	0,01	5,600	15. Jun 07	BNP932	NL000046050	6.562,05
DAX	11,190	11,210	5,85	0,00	2,42		
DAX	Call	0,01	5,700	15. Jun 07	BN7XWM	DE000BN7XWM7	6.562,05
DAX	10,300	10,320	6,36	0,87	5,53		
DAX	Call	0,01	5,700	15. Jun 07	BNP933	NL000046068	6.562,05
DAX	10,310	10,330	6,35	0,00	2,61		
DAX	Call	0,01	5,800	15. Jun 07	BN7XWN	DE000BN7XWN5	6.562,05
DAX	9,430	9,450	6,94	0,85	5,90		
DAX	Call	0,01	5,800	15. Jun 07	BNP934	NL000046076	6.562,05
DAX	9,440	9,460	6,94	0,00	2,80		
DAX	Call	0,01	5,900	15. Jun 07	BN7XWP	DE000BN7XWP0	6.562,05
DAX	8,580	8,600	7,63	0,83	6,33		
DAX	Call	0,01	5,900	15. Jun 07	BNP935	NL000046084	6.562,05
DAX	8,590	8,610	7,62	0,00	3,03		
DAX	Call	0,01	6,000	15. Jun 07	BN7XWQ	DE000BN7XWQ8	6.562,05
DAX	7,760	7,780	8,43	0,80	6,75		
DAX	Call	0,01	6,000	15. Jun 07	BNP936	NL000046092	6.562,05
DAX	7,770	7,790	8,42	0,00	3,31		
DAX	Call	0,01	6,100	15. Jun 07	BN7XWR	DE000BN7XWR6	6.562,05
DAX	6,960	6,980	9,40	0,77	7,24		
DAX	Call	0,01	6,100	15. Jun 07	BNP937	NL000046100	6.562,05
DAX	6,970	6,990	9,39	0,00	3,61		
DAX	Call	0,01	6,200	15. Jun 07	BN7XWS	DE000BN7XWS4	6.562,05
DAX	6,180	6,200	10,58	0,74	7,83		
DAX	Call	0,01	6,200	15. Jun 07	BNP938	NL000046118	6.562,05
DAX	6,200	6,220	10,55	0,00	3,96		
DAX	Call	0,01	6,300	15. Jun 07	BNOBVK	DE000BNOBVK4	6.562,05
DAX	5,440	5,460	12,02	0,70	8,41		
DAX	Call	0,01	6,400	15. Jun 07	BNOBVL	DE000BNOBVL2	6.562,05
DAX	4,730	4,750	13,81	0,66	9,12		
DAX	Call	0,01	6,500	15. Jun 07	BNOBVM	DE000BNOBVM0	6.562,05
DAX	4,070	4,090	16,04	0,61	9,79		
DAX	Call	0,01	6,600	15. Jun 07	BNOBVN	DE000BNOBVN8	6.562,05
DAX	3,450	3,470	18,91	0,56	10,59		
DAX	Call	0,01	6,800	15. Jun 07	BNOBVP	DE000BNOBVP3	6.562,05
DAX	2,360	2,370	27,69	0,45	12,46		
DAX	Call	0,01	7,000	15. Jun 07	BNOBVQ	DE000BNOBVQ1	6.562,05
DAX	1,490	1,500	43,75	0,33	14,44		
DAX	Call	0,01	7,200	15. Jun 07	BNOBVR	DE000BNOBVR9	6.562,05
DAX	0,860	0,870	75,43	0,22	16,59		
DAX	Call	0,01	7,300	15. Jun 07	BNOBVS	DE000BNOBVS7	6.562,05
DAX	0,640	0,650	100,95	0,17	17,16		
DAX	Call	0,01	7,400	15. Jun 07	BNOBVT	DE000BNOBVT5	6.562,05
DAX	0,470	0,480	136,71	0,13	17,77		
DAX	Call	0,01	7,500	15. Jun 07	BNOBVU	DE000BNOBVU3	6.562,05
DAX	0,340	0,350	187,49	0,09	16,87		
DAX	Call	0,01	8,000	15. Jun 07	BNOBVV	DE000BNOBVV1	6.562,05
DAX	0,050	0,060	1093,68	0,01	10,94		
DAX	Call	0,01	5,200	21. Sep 07	BNSDLR	DE000BNSDLR5	6.562,05
DAX	15,630	15,650	4,19	0,91	3,82		
DAX	Call	0,01	5,300	21. Sep 07	BNSDL5	DE000BNSDL53	6.562,05
DAX	14,750	14,770	4,44	0,90	4,00		
DAX	Call	0,01	5,400	21. Sep 07	BNSDLT	DE000BNSDLT1	6.562,05
DAX	13,870	13,890	4,72	0,88	4,16		
DAX	Call	0,01	5,500	21. Sep 07	BNSDLU	DE000BNSDLU9	6.562,05
DAX	13,010	13,030	5,04	0,87	4,38		
DAX	Call	0,01	5,600	21. Sep 07	BNSDLV	DE000BNSDLV7	6.562,05
DAX	12,160	12,180	5,39	0,85	4,58		
DAX	Call	0,01	5,700	21. Sep 07	BNSDLW	DE000BNSDLW5	6.562,05
DAX	11,320	11,340	5,79	0,84	4,86		
DAX	Call	0,01	5,800	21. Sep 07	BNSDLX	DE000BNSDLX3	6.562,05
DAX	10,500	10,520	6,24	0,82	5,11		
DAX	Call	0,01	5,900	21. Sep 07	BNSDLY	DE000BNSDLY1	6.562,05
DAX	9,700	9,720	6,75	0,80	5,40		
DAX	Call	0,01	6,000	21. Sep 07	BNSDLZ	DE000BNSDLZ8	6.562,05
DAX	8,920	8,940	7,34	0,77	5,65		
DAX	Call	0,01	6,100	21. Sep 07	BNSDL0	DE000BNSDL03	6.562,05
DAX	8,160	8,180	8,02	0,75	6,02		
DAX	Call	0,01	6,200	21. Sep 07	BNSDL1	DE000BNSDL11	6.562,05
DAX	7,420	7,440	8,82	0,72	6,35		
DAX	Call	0,01	6,300	21. Sep 07	BNSDL2	DE000BNSDL29	6.562,05
DAX	6,710	6,730	9,75	0,69	6,73		
DAX	Call	0,01	6,400	21. Sep 07	BNSDL3	DE000BNSDL37	6.562,05
DAX	6,020	6,040	10,86	0,66	7,17		
DAX	Call	0,01	6,500	21. Sep 07	BNSDL4	DE000BNSDL45	6.562,05
DAX	5,370	5,390	12,17	0,62	7,55		
DAX	Call	0,01	6,600	21. Sep 07	BNSDL5	DE000BNSDL52	6.562,05
DAX	4,750	4,770	13,76	0,59	8,12		
DAX	Call	0,01	6,700	21. Sep 07	BNSDL6	DE000BNSDL60	6.562,05
DAX	4,160	4,180	15,70	0,55	8,63		
DAX	Call	0,01	6,800	21. Sep 07	BNSDL7	DE000BNSDL78	6.562,05
DAX	3,600	3,620	18,13	0,51	9,24		
DAX	Call	0,01	6,900	21. Sep 07	BNSDL8	DE000BNSDL86	6.562,05
DAX	3,110	3,120	21,03	0,47	9,89		
DAX	Call	0,01	7,000	21. Sep 07	BNSDL9	DE000BNSDL94	6.562,05
DAX	2,650	2,660	24,67	0,42	10,36		

Optionsscheine auf Indizes

Underlying	Typ	BZV	Basis	Bew.tag	WKN	ISIN	Ref.
Geld	Brief	Hebel	Delta	Omega	Aufgeld	Status	
DAX	Call	0,01	7,100	21. Sep 07	BNSDMA	DE000BNSDMA9	6.562,05
DAX	2,230	2,240	29,29	0,37	10,84		
DAX	Call	0,01	7,200	21. Sep 07	BNSDMB	DE000BNSDMB7	6.562,05
DAX	1,860	1,870	35,09	0,33	11,58		
DAX	Call	0,01	7,300	21. Sep 07	BNSDMC	DE000BNSDMC5	6.562,05
DAX	1,530	1,540	42,61	0,28	11,93		
DAX	Call	0,01	7,400	21. Sep 07	BNSDMD	DE000BNSDMD3	6.562,05
DAX	1,240	1,250	52,50	0,24	12,60		
DAX	Call	0,01	7,500	21. Sep 07	BNSDME	DE000BNSDME1	6.562,05
DAX	1,000	1,010	64,97	0,20	12,99		
DAX	Call	0,01	7,600	21. Sep 07	BNSDMF	DE000BNSDMF8	6.562,05
DAX	0,800	0,810	81,01	0,16	12,96		
DAX	Call	0,01	7,700	21. Sep 07	BNSDMG	DE000BNSDMG6	6.562,05
DAX	0,640	0,650	100,95	0,13	13,12		
DAX	Call	0,01	7,800	21. Sep 07	BNSDMH	DE000BNSDMH4	6.562,05
DAX	0,500	0,510	128,67	0,11	14,15		
DAX	Call	0,01	7,900	21. Sep 07	BNSDMJ	DE000BNSDMJ0	6.562,05
DAX	0,400	0,410	160,05	0,08	12,80		
DAX	Call	0,01	8,000	21. Sep 07	BNSDMK	DE000BNSDMK8	6.562,05
DAX	0,310	0,320	205,06	0,06	12,30		
DAX	Call	0,01	8,100	21. Sep 07	BNSDMN	DE000BNSDMN4	6.562,05
DAX	18,130	18,150	3,62	0,91	3,29		
DAX	Call	0,01	5,100	21. Dez 07	BN7XXB	DE000BN7XXB8	6.562,05
DAX	17,250	17,270	3,80	0,90	3,42		
DAX	Call	0,01	5,200	21. Dez 07	BNOBV4	DE000BNOBV40	6.562,05
DAX	16,390	16,410	4,00	0,89	3,56		
DAX	Call	0,01	5,300	21. Dez 07	BNOBV5	DE000BNOBV57	6.562,05
DAX	15,530	15,550	4,22	0,88	3,71		
DAX	Call	0,01	5,400	21. Dez 07	BNOBV6	DE000BNOBV65	6.562,05
DAX	14,690	14,710	4,46	0,87	3,88		
DAX	Call	0,01	5,500	21. Dez 07	BNOBV7	DE000BNOBV73	6.562,05
DAX	13,860	13,880	4,73	0,85	4,02		
DAX	Call	0,01	5,600	21. Dez 07	BNOBV8	DE000BNOBV81	6.562,05
DAX	13,030	13,050	5,03	0,84	4,22		
DAX	Call	0,01	5,700	21. Dez 07	BNOBV9	DE000BNOBV99	6.562,05
DAX	12,230	12,250	5,36	0,82	4,39		
DAX	Call	0,01	5,800	21. Dez 07	BNOBWA	DE000BNOBWA3	6.562,05
DAX	11,440	11,460	5,73	0,80	4,58		
DAX	Call	0,01	5,900	21. Dez 07	BNOBWB	DE000BNOBWB1	6.562,05
DAX	10,660	10,680	6,14	0,78			

Optionsscheine auf Indizes

Underlying	Typ	BZV	Basis	Bew.tag	WKN	ISIN	Ref.
Geld	Brief	Hebel	Delta	Omega	Aufgeld	Status	
DAX	Call	0,01	7,000	20. Jun 08	BNOBX0	DE000NB0XB06	6.562,05
	5,480	5,500	11,93	0,53	6,32	15,06%	
DAX	Call	0,01	7,100	20. Jun 08	BNOBX1	DE000NB0XB14	6.562,05
	4,990	5,010	13,10	0,50	6,55	15,83%	
DAX	Call	0,01	7,200	20. Jun 08	BNOBX2	DE000NB0XB22	6.562,05
	4,530	4,540	14,45	0,47	6,79	16,64%	
DAX	Call	0,01	7,300	20. Jun 08	BN7XXQ	DE000BN7XXQ6	6.562,05
	4,080	4,090	16,04	0,45	7,22	17,48%	
DAX	Call	0,01	7,400	20. Jun 08	BNOBX3	DE000NB0XB30	6.562,05
	3,670	3,680	17,83	0,42	7,49	18,38%	
DAX	Call	0,01	7,500	20. Jun 08	BNOBX4	DE000NB0XB48	6.562,05
	3,280	3,290	19,95	0,38	7,58	19,31%	
DAX	Call	0,01	7,600	20. Jun 08	BNOBX5	DE000NB0XB55	6.562,05
	2,920	2,930	22,40	0,35	7,84	20,28%	
DAX	Call	0,01	7,800	20. Jun 08	BNOBX6	DE000NB0XB63	6.562,05
	2,290	2,300	28,53	0,30	8,56	22,37%	
DAX	Call	0,01	8,000	20. Jun 08	BNOBX7	DE000NB0XB71	6.562,05
	1,770	1,780	36,87	0,24	8,85	24,63%	
DAX	Call	0,01	8,200	20. Jun 08	BNOBX8	DE000NB0XB89	6.562,05
	1,350	1,360	48,25	0,19	9,17	27,03%	
DAX	Call	0,01	8,400	20. Jun 08	BNOBX9	DE000NB0XB97	6.562,05
	1,010	1,020	64,33	0,14	9,01	29,56%	
DAX	Call	0,01	8,500	20. Jun 08	BNOBYA	DE000NB0BYA9	6.562,05
	0,880	0,890	73,73	0,13	9,59	30,89%	
DAX	Call	0,01	5,000	19. Dez 08	BN7XXW	DE000BN7XXW4	6.562,05
	20,720	20,740	3,16	0,88	2,78	7,80%	
DAX	Call	0,01	5,100	19. Dez 08	BN7XXX	DE000BN7XXX2	6.562,05
	19,930	19,950	3,29	0,87	2,86	8,12%	
DAX	Call	0,01	5,200	19. Dez 08	BN7XXY	DE000BN7XXY0	6.562,05
	19,150	19,170	3,42	0,86	2,94	8,46%	
DAX	Call	0,01	5,300	19. Dez 08	BN7XXZ	DE000BN7XXZ7	6.562,05
	18,380	18,400	3,57	0,85	3,03	8,81%	
DAX	Call	0,01	5,400	19. Dez 08	BN7XX0	DE000BN7XX03	6.562,05
	17,620	17,640	3,72	0,84	3,12	9,17%	
DAX	Call	0,01	5,500	19. Dez 08	BN7XX1	DE000BN7XX11	6.562,05
	16,870	16,890	3,89	0,82	3,19	9,55%	
DAX	Call	0,01	5,600	19. Dez 08	BN7XX2	DE000BN7XX29	6.562,05
	16,130	16,150	4,06	0,81	3,29	9,95%	
DAX	Call	0,01	5,700	19. Dez 08	BN7XX3	DE000BN7XX37	6.562,05
	15,400	15,420	4,26	0,80	3,40	10,36%	
DAX	Call	0,01	5,800	19. Dez 08	BN7XX4	DE000BN7XX45	6.562,05
	14,690	14,710	4,46	0,78	3,48	10,80%	
DAX	Call	0,01	5,900	19. Dez 08	BN7XX5	DE000BN7XX52	6.562,05
	13,990	14,010	4,68	0,77	3,61	11,26%	
DAX	Call	0,01	6,000	19. Dez 08	BN7XX6	DE000BN7XX60	6.562,05
	13,300	13,320	4,93	0,75	3,69	11,73%	
DAX	Call	0,01	6,100	19. Dez 08	BN7XX7	DE000BN7XX78	6.562,05
	12,620	12,640	5,19	0,74	3,84	12,22%	
DAX	Call	0,01	6,200	19. Dez 08	BN7XX8	DE000BN7XX86	6.562,05
	11,960	11,980	5,48	0,72	3,94	12,74%	
DAX	Call	0,01	6,300	19. Dez 08	BN7XX9	DE000BN7XX94	6.562,05
	11,320	11,340	5,79	0,70	4,05	13,29%	
DAX	Call	0,01	6,400	19. Dez 08	BN7XYA	DE000BN7XYA8	6.562,05
	10,690	10,710	6,13	0,69	4,23	13,85%	
DAX	Call	0,01	6,500	19. Dez 08	BN7XYB	DE000BN7XYB6	6.562,05
	10,070	10,090	6,50	0,67	4,36	14,43%	
DAX	Call	0,01	6,600	19. Dez 08	BN7XYC	DE000BN7XYC4	6.562,05
	9,480	9,500	6,91	0,65	4,49	15,06%	
DAX	Call	0,01	6,700	19. Dez 08	BN7XYD	DE000BN7XYD2	6.562,05
	8,900	8,920	7,36	0,63	4,63	15,70%	
DAX	Call	0,01	6,800	19. Dez 08	BN7XYE	DE000BN7XYE0	6.562,05
	8,340	8,360	7,85	0,61	4,79	16,37%	
DAX	Call	0,01	6,900	19. Dez 08	BN7XYF	DE000BN7XYF7	6.562,05
	7,790	7,810	8,40	0,59	4,96	17,05%	
DAX	Call	0,01	7,000	19. Dez 08	BN7XYG	DE000BN7XYG5	6.562,05
	7,260	7,280	9,01	0,57	5,14	17,77%	
DAX	Call	0,01	7,200	19. Dez 08	BN7XYH	DE000BN7XYH3	6.562,05
	6,270	6,290	10,43	0,53	5,53	19,31%	
DAX	Call	0,01	7,400	19. Dez 08	BN7XYJ	DE000BN7XYJ9	6.562,05
	5,360	5,370	12,22	0,48	5,87	20,95%	
DAX	Call	0,01	7,600	19. Dez 08	BN7XYK	DE000BN7XYK7	6.562,05
	4,530	4,540	14,45	0,43	6,22	22,74%	
DAX	Call	0,01	7,800	19. Dez 08	BN7XYL	DE000BN7XYL5	6.562,05
	3,780	3,790	17,31	0,38	6,58	24,64%	
DAX	Call	0,01	8,000	19. Dez 08	BN7XYM	DE000BN7XYM3	6.562,05
	3,130	3,140	20,90	0,33	6,90	26,70%	
DAX	Call	0,01	8,200	19. Dez 08	BN7XYN	DE000BN7XYN1	6.562,05
	2,560	2,570	25,53	0,29	7,40	28,88%	
DAX	Call	0,01	8,400	19. Dez 08	BN7XYP	DE000BN7XYP6	6.562,05
	2,080	2,090	31,40	0,24	7,54	31,19%	
DAX	Call	0,01	8,600	19. Dez 08	BN7XYQ	DE000BN7XYQ4	6.562,05
	1,670	1,680	39,06	0,20	7,81	33,62%	
DAX	Call	0,01	5,500	19. Jun 09	BN7ZLS	DE000BN7ZLS2	6.562,05
	18,120	18,140	3,62	0,82	2,97	11,46%	
DAX	Call	0,01	5,600	19. Jun 09	BN7ZLT	DE000BN7ZLT0	6.562,05
	17,400	17,420	3,77	0,81	3,05	11,89%	
DAX	Call	0,01	5,700	19. Jun 09	BN7ZLU	DE000BN7ZLU8	6.562,05
	16,700	16,720	3,92	0,80	3,14	12,34%	
DAX	Call	0,01	5,800	19. Jun 09	BN7ZLV	DE000BN7ZLV6	6.562,05
	16,010	16,030	4,09	0,79	3,23	12,82%	
DAX	Call	0,01	5,900	19. Jun 09	BN7ZLW	DE000BN7ZLW4	6.562,05
	15,320	15,340	4,28	0,77	3,29	13,29%	
DAX	Call	0,01	6,000	19. Jun 09	BN7ZLX	DE000BN7ZLX2	6.562,05
	14,650	14,670	4,47	0,76	3,40	13,79%	
DAX	Call	0,01	6,100	19. Jun 09	BN7ZLY	DE000BN7ZLY0	6.562,05
	14,000	14,020	4,68	0,75	3,51	14,32%	
DAX	Call	0,01	6,200	19. Jun 09	BN7ZLZ	DE000BN7ZLZ7	6.562,05
	13,350	13,370	4,91	0,73	3,58	14,86%	
DAX	Call	0,01	6,300	19. Jun 09	BN7ZL0	DE000BN7ZL05	6.562,05
	12,720	12,740	5,15	0,72	3,71	15,42%	
DAX	Call	0,01	6,400	19. Jun 09	BN7ZL1	DE000BN7ZL13	6.562,05
	12,100	12,120	5,41	0,70	3,79	16,00%	
DAX	Call	0,01	6,500	19. Jun 09	BN7ZL2	DE000BN7ZL21	6.562,05
	11,490	11,510	5,70	0,68	3,88	16,59%	
DAX	Call	0,01	6,600	19. Jun 09	BN7ZL3	DE000BN7ZL39	6.562,05
	10,900	10,920	6,01	0,67	4,03	17,22%	
DAX	Call	0,01	6,700	19. Jun 09	BN7ZL4	DE000BN7ZL47	6.562,05
	10,330	10,350	6,34	0,65	4,12	17,87%	
DAX	Call	0,01	6,800	19. Jun 09	BN7ZL5	DE000BN7ZL54	6.562,05
	9,770	9,790	6,70	0,63	4,22	18,55%	
DAX	Call	0,01	6,900	19. Jun 09	BN7ZL6	DE000BN7ZL62	6.562,05
	9,220	9,240	7,10	0,62	4,40	19,23%	
DAX	Call	0,01	7,000	19. Jun 09	BN7ZL7	DE000BN7ZL70	6.562,05
	8,690	8,710	7,53	0,60	4,52	19,95%	
DAX	Call	0,01	7,100	19. Jun 09	BN7ZL8	DE000BN7ZL88	6.562,05
	8,170	8,190	8,01	0,58	4,65	20,68%	
DAX	Call	0,01	7,200	19. Jun 09	BN7ZL9	DE000BN7ZL96	6.562,05
	7,680	7,700	8,52	0,56	4,77	21,46%	

Optionsscheine auf Indizes

Underlying	Typ	BZV	Basis	Bew.tag	WKN	ISIN	Ref.
Geld	Brief	Hebel	Delta	Omega	Aufgeld	Status	
DAX	Call	0,01	7,300	19. Jun 09	BN7ZMA	DE000BN7ZMA8	6.562,05
	7,190	7,210	9,10	0,54	4,91	22,23%	
DAX	Call	0,01	7,400	19. Jun 09	BN7ZMB	DE000BN7ZMB6	6.562,05
	6,730	6,750	9,72	0,52	5,06	23,06%	
DAX	Call	0,01	7,500	19. Jun 09	BN7ZMC	DE000BN7ZMC4	6.562,05
	6,280	6,300	10,42	0,50	5,21	23,89%	
DAX	Call	0,01	7,600	19. Jun 09	BN7ZMD	DE000BN7ZMD2	6.562,05
	5,860	5,870	11,18	0,48	5,37	24,76%	
DAX	Call	0,01	7,700	19. Jun 09	BN7ZME	DE000BN7ZME0	6.562,05
	5,440	5,450	12,04	0,46	5,54	25,65%	
DAX	Call	0,01	7,800	19. Jun 09	BN7ZMF	DE000BN7ZMF7	6.562,05
	5,050	5,060	12,97	0,44	5,71	26,58%	
DAX	Call	0,01	7,900	19. Jun 09	BN7ZMG	DE000BN7ZMG5	6.562,05
	4,670	4,680	14,02	0,42	5,89	27,52%	
DAX	Call	0,01	8,000	19. Jun 09	BN7ZMH	DE000BN7ZMH3	6.562,05
	4,320	4,330	15,15	0,40	6,06	28,51%	
DAX	Call	0,01	8,100	19. Jun 09	BN7ZMJ	DE000BN7ZMJ9	6.562,05
	3,980	3,990	16,45	0,38	6,25	29,52%	
DAX	Call						

Optionsscheine auf Indizes

Underlying	Typ	BZV	Basis	Bew.tag	WKN	ISIN	Ref.
Geld	Brief	Hebel	Delta	Omega	Aufgeld	Status	
DAX	Put	0,01	6,050	16. Mrz 07	BNSDLE	DE000BN5DL3E	6.562,05
0,540	0,550	-119,31	-0,18	21,48	8,64%	Laufzeit!	
DAX	Put	0,01	6,100	16. Mrz 07	BNSDLF	DE000BN5DLFO	6.562,05
0,610	0,620	-105,84	-0,20	21,17	7,99%	Laufzeit!	
DAX	Put	0,01	6,150	16. Mrz 07	BNSDLG	DE000BN5DLG8	6.562,05
0,680	0,690	-95,10	-0,22	20,92	7,33%	Laufzeit!	
DAX	Put	0,01	6,200	16. Mrz 07	BNSDLH	DE000BN5DLH6	6.562,05
0,760	0,770	-85,22	-0,24	20,45	6,69%	Laufzeit!	
DAX	Put	0,01	6,250	16. Mrz 07	BNSDLJ	DE000BN5DLJ2	6.562,05
0,850	0,860	-76,30	-0,27	20,60	6,07%	Laufzeit!	
DAX	Put	0,01	6,300	16. Mrz 07	BNSDLK	DE000BN5DLKO	6.562,05
0,950	0,960	-68,35	-0,30	20,51	5,46%	Laufzeit!	
DAX	Put	0,01	6,350	16. Mrz 07	BNSDLL	DE000BN5DLL8	6.562,05
1,070	1,080	-60,76	-0,33	20,05	4,88%	Laufzeit!	
DAX	Put	0,01	6,400	16. Mrz 07	BNSDLM	DE000BN5DLM6	6.562,05
1,190	1,200	-54,68	-0,36	19,69	4,30%	Laufzeit!	
DAX	Put	0,01	6,450	16. Mrz 07	BNSDLN	DE000BN5DLN4	6.562,05
1,340	1,350	-48,61	-0,39	18,96	3,76%	Laufzeit!	
DAX	Put	0,01	6,500	16. Mrz 07	BNSDLP	DE000BN5DLP9	6.562,05
1,490	1,500	-43,75	-0,43	18,81	3,23%	Laufzeit!	
DAX	Put	0,01	6,550	16. Mrz 07	BNSDLQ	DE000BN5DLQ7	6.562,05
1,670	1,680	-39,06	-0,47	18,36	2,74%	Laufzeit!	
DAX	Put	0,01	3,800	15. Jun 07	BNOBVW	DE000BN0BVW9	6.562,05
0,010	0,020	-3281,03	0,00	0,00	42,12%		
DAX	Put	0,01	4,000	15. Jun 07	BN7XWT	DE000BN7XWT2	6.562,05
0,020	0,030	-2187,35	-0,01	21,87	39,09%		
DAX	Put	0,01	4,000	15. Jun 07	BNP939	NL0000046126	6.562,05
0,020	0,030	-2187,35	0,00	0,00	39,09%		
DAX	Put	0,01	4,100	15. Jun 07	BN7XWU	DE000BN7XWU0	6.562,05
0,030	0,040	-1640,51	-0,01	16,41	37,58%		
DAX	Put	0,01	4,100	15. Jun 07	BNP94A	NL0000046134	6.562,05
0,030	0,040	-1640,51	0,00	0,00	37,58%		
DAX	Put	0,01	4,200	15. Jun 07	BN7XWV	DE000BN7XWV8	6.562,05
0,040	0,050	-1312,41	-0,01	13,12	36,07%		
DAX	Put	0,01	4,300	15. Jun 07	BN7XWW	DE000BN7XWW6	6.562,05
0,050	0,060	-1093,68	-0,01	10,94	34,56%		
DAX	Put	0,01	4,400	15. Jun 07	BN7XWX	DE000BN7XWX4	6.562,05
0,060	0,070	-937,44	-0,02	18,75	33,05%		
DAX	Put	0,01	4,400	15. Jun 07	BNP94D	NL0000046167	6.562,05
0,060	0,070	-937,44	0,00	0,00	33,05%		
DAX	Put	0,01	4,500	15. Jun 07	BN7XWY	DE000BN7XWY2	6.562,05
0,080	0,090	-729,12	-0,02	14,58	31,56%		
DAX	Put	0,01	4,500	15. Jun 07	BNP94E	NL0000046175	6.562,05
0,080	0,090	-729,12	0,00	0,00	31,56%		
DAX	Put	0,01	4,600	15. Jun 07	BN7XWZ	DE000BN7XWZ9	6.562,05
0,090	0,100	-656,21	-0,02	13,12	30,05%		
DAX	Put	0,01	4,600	15. Jun 07	BNP94F	NL0000046183	6.562,05
0,100	0,110	-596,55	0,00	0,00	30,07%		
DAX	Put	0,01	4,700	15. Jun 07	BN7XW0	DE000BN7XW04	6.562,05
0,120	0,130	-504,77	-0,03	15,14	28,57%		
DAX	Put	0,01	4,700	15. Jun 07	BNP94G	NL0000046191	6.562,05
0,120	0,130	-504,77	0,00	0,00	28,57%		
DAX	Put	0,01	4,800	15. Jun 07	BN7XW1	DE000BN7XW12	6.562,05
0,150	0,160	-410,13	-0,03	12,30	27,10%		
DAX	Put	0,01	4,800	15. Jun 07	BNP94H	NL0000046209	6.562,05
0,150	0,160	-410,13	0,00	0,00	27,10%		
DAX	Put	0,01	4,900	15. Jun 07	BN7XW2	DE000BN7XW20	6.562,05
0,180	0,190	-345,37	-0,04	13,81	25,62%		
DAX	Put	0,01	4,900	15. Jun 07	BNP94J	NL0000046217	6.562,05
0,180	0,190	-345,37	0,00	0,00	25,62%		
DAX	Put	0,01	5,000	15. Jun 07	BN7XW3	DE000BN7XW38	6.562,05
0,210	0,220	-298,28	-0,05	14,91	24,14%		
DAX	Put	0,01	5,000	15. Jun 07	BNP94K	NL0000046225	6.562,05
0,220	0,230	-285,31	0,00	0,00	24,15%		
DAX	Put	0,01	5,100	15. Jun 07	BN7XW4	DE000BN7XW46	6.562,05
0,260	0,270	-243,04	-0,05	12,15	22,69%		
DAX	Put	0,01	5,200	15. Jun 07	BN7XW5	DE000BN7XW53	6.562,05
0,300	0,310	-211,68	-0,06	12,70	21,23%		
DAX	Put	0,01	5,200	15. Jun 07	BNP94M	NL0000046241	6.562,05
0,310	0,320	-205,06	0,00	0,00	21,24%		
DAX	Put	0,01	5,300	15. Jun 07	BN7XW6	DE000BN7XW61	6.562,05
0,360	0,370	-177,35	-0,07	12,41	19,80%		
DAX	Put	0,01	5,300	15. Jun 07	BNP94N	NL0000046258	6.562,05
0,370	0,380	-172,69	0,00	0,00	19,81%		
DAX	Put	0,01	5,400	15. Jun 07	BN7XW7	DE000BN7XW79	6.562,05
0,420	0,430	-152,61	-0,08	12,21	18,36%		
DAX	Put	0,01	5,400	15. Jun 07	BNP94P	NL0000046266	6.562,05
0,430	0,440	-149,14	0,00	0,00	18,38%		
DAX	Put	0,01	5,500	15. Jun 07	BN7XW8	DE000BN7XW87	6.562,05
0,500	0,510	-128,67	-0,10	12,87	16,96%		
DAX	Put	0,01	5,500	15. Jun 07	BNP94Q	NL0000046274	6.562,05
0,500	0,510	-128,67	0,00	0,00	16,96%		
DAX	Put	0,01	5,600	15. Jun 07	BN7XW9	DE000BN7XW95	6.562,05
0,580	0,590	-111,22	-0,11	12,23	15,56%		
DAX	Put	0,01	5,600	15. Jun 07	BNP94R	NL0000046282	6.562,05
0,590	0,600	-109,37	0,00	0,00	15,58%		
DAX	Put	0,01	5,700	15. Jun 07	BN7XXA	DE000BN7XXA0	6.562,05
0,680	0,690	-95,10	-0,13	12,36	14,19%		
DAX	Put	0,01	5,700	15. Jun 07	BNP94S	NL0000046290	6.562,05
0,690	0,700	-93,74	0,00	0,00	14,20%		
DAX	Put	0,01	5,800	15. Jun 07	BNOBVX	DE000BN0BVX7	6.562,05
0,800	0,810	-81,01	-0,15	12,15	12,85%		
DAX	Put	0,01	5,900	15. Jun 07	BNOBVY	DE000BN0BVY5	6.562,05
0,930	0,940	-69,81	-0,17	11,87	11,52%		
DAX	Put	0,01	6,000	15. Jun 07	BNOBVZ	DE000BN0BVZ2	6.562,05
1,090	1,100	-59,66	-0,20	11,93	10,24%		
DAX	Put	0,01	6,100	15. Jun 07	BNOBV0	DE000BN0BV08	6.562,05
1,270	1,280	-51,27	-0,23	11,79	8,99%		
DAX	Put	0,01	6,200	15. Jun 07	BNOBV1	DE000BN0BV16	6.562,05
1,480	1,490	-44,04	-0,26	11,45	7,79%		
DAX	Put	0,01	6,400	15. Jun 07	BNOBV2	DE000BN0BV24	6.562,05
2,000	2,010	-32,65	-0,34	11,10	5,53%		
DAX	Put	0,01	6,500	15. Jun 07	BN7CCH	DE000BN7CCH3	6.562,05
2,310	2,320	-28,28	-0,39	11,03	4,48%		
DAX	Put	0,01	6,600	15. Jun 07	BN7CCJ	DE000BN7CCJ9	6.562,05
2,660	2,670	-24,58	-0,44	10,81	3,49%		
DAX	Put	0,01	6,700	15. Jun 07	BN7CCK	DE000BN7CCK7	6.562,05
3,070	3,080	-21,31	-0,49	10,44	2,59%		
DAX	Put	0,01	6,800	15. Jun 07	BN7CCL	DE000BN7CCL5	6.562,05
3,530	3,550	-18,48	-0,54	9,98	1,78%		
DAX	Put	0,01	4,000	21. Sep 07	BNSDML	DE000BN5DML6	6.562,05
0,070	0,080	-820,26	-0,02	16,41	39,17%		
DAX	Put	0,01	4,100	21. Sep 07	BNSDMM	DE000BN5DMM4	6.562,05
0,090	0,100	-656,21	-0,02	13,12	37,67%		
DAX	Put	0,01	4,200	21. Sep 07	BNSDMN	DE000BN5DMN2	6.562,05
0,110	0,120	-546,84	-0,02	10,94	36,18%		
DAX	Put	0,01	4,300	21. Sep 07	BNSDMP	DE000BN5DMP7	6.562,05
0,130	0,140	-468,72	-0,03	14,06	34,69%		

Optionsscheine auf Indizes

Underlying	Typ	BZV	Basis	Bew.tag	WKN	ISIN	Ref.
Geld	Brief	Hebel	Delta	Omega	Aufgeld	Status	
DAX	Put	0,01	4,400	21. Sep 07	BNSDMQ	DE000BN5DMQ5	6.562,05
0,160	0,170	-386,00	-0,03	11,58	33,21%		
DAX	Put	0,01	4,500	21. Sep 07	BNSDMR	DE000BN5DMR3	6.562,05
0,190	0,200	-328,10	-0,04	13,12	31,73%		
DAX	Put	0,01	4,600	21. Sep 07	BNSDMS	DE000BN5DMS1	6.562,05
0,230	0,240	-272,42	-0,04	10,94	30,27%		
DAX	Put	0,01	4,700	21. Sep 07	BNSDMT	DE000BN5DMT9	6.562,05
0,270	0,280	-234,36	-0,05	11,72	28,80%		
DAX	Put	0,01	4,800	21. Sep 07	BNSDMU	DE000BN5DMU7	6.562,05
0,320	0,330	-198,85	-0,05	9,94	27,36%		
DAX	Put	0,01	4,900	21. Sep 07	BNSDMV	DE000BN5DMV5	6.562,05
0,370	0,380	-172,69	-0,06	10,36	25,91%		
DAX	Put	0,01	5,000	21. Sep 07	BNSDMW	DE000BN5DMW3	6.562,05
0,430	0,440	-149,14	-0,07	10,44	24,47%		
DAX	Put	0,01	5,100	21. Sep 07	BNSDMX	DE000BN5DMX1	6.562,05
0,500	0,510	-128,67	-0,08	10,29	23,06%		
DAX	Put	0,01	5,200	21. Sep 07	BNSDMY	DE000BN5DMY9	6.562,05
0,570	0,580	-113,14	-0,09	10,18	21,64%		
DAX	Put	0,01	5,300	21. Sep 07	BNSDMZ	DE000BN5DMZ6	6.562,05
0,660	0,670	-97,94	-0,10	9,79	20,25%		
DAX	Put	0,01	5,400	21. Sep 07	BNSDM0	DE000BN5DM02	6.562,05
0,760	0,770	-85,22	-0,12	10,23	18,88%		
DAX	Put	0,01	5,500	21. Sep 07	BNSDM1	DE000BN5DM10	6.562,05
0,860	0,870	-75,43	-0,13	9,81	17,51%		
DAX	Put	0,01	5,600	21. Sep 07	BNSDM2	DE000BN5DM28	6.562,05
0,980	0,990	-66,28	-0,14	9,28	16,17%		
DAX	Put	0,01	5,700	21. Sep 07	BNSDM3	DE000BN5DM36	6.562,05
1,120	1,130	-58,07	-0,16	9,29	14,86%		
DAX	Put	0,01	5,800	21. Sep 07	BNSDM4	DE000BN5DM44	6.562,05
1,270	1,280	-51,27	-0,18	9,23	13,56%		
DAX	Put	0,01	5,900	21. Sep 07	BNSDM5	DE000BN5DM51	6.562,05
1,440	1,450	-45,26	-0,20	9,05	12,30%		
DAX	Put	0,01	6,000	21. Sep 07	BNSDM6	DE000BN5DM69	6.562,05
1,620	1,630	-40,26	-0,23	9,26	11,05%		

Optionsscheine auf Indizes

Underlying	Typ Geld	BZV Brief	Basis Hebel	Bew.tag Delta	WKN Omega	ISIN Aufgeld	Ref. Status
DAX	Put	0,01	6.900	21. Dez 07	BN7CCQ	DE000BN7CCQ4	6.562,05
		4,890	4,900	-13,39			
				-0,49	6,56	2,32%	
DAX	Put	0,01	3.500	20. Jun 08	BN7XXR	DE000BN7XXR4	6.562,05
		0,120	0,130	-504,77		10,10	46,86%
DAX	Put	0,01	3.600	20. Jun 08	BN7XXS	DE000BN7XXS2	6.562,05
		0,150	0,160	-410,13		8,20	45,38%
DAX	Put	0,01	3.700	20. Jun 08	BN7XXT	DE000BN7XXT0	6.562,05
		0,180	0,190	-345,37		10,36	43,90%
DAX	Put	0,01	3.800	20. Jun 08	BN7XXU	DE000BN7XXU8	6.562,05
		0,210	0,220	-298,28		8,95	42,43%
DAX	Put	0,01	3.900	20. Jun 08	BN7XXV	DE000BN7XXV6	6.562,05
		0,250	0,260	-252,39		7,57	40,96%
DAX	Put	0,01	4.000	20. Jun 08	BNOBYB	DE000BNOBYB7	6.562,05
		0,290	0,300	-218,74		8,75	39,50%
DAX	Put	0,01	4.100	20. Jun 08	BNOBYC	DE000BNOBYC5	6.562,05
		0,330	0,340	-193,00		7,72	38,04%
DAX	Put	0,01	4.200	20. Jun 08	BNOBYD	DE000BNOBYD3	6.562,05
		0,380	0,390	-168,26		8,41	36,59%
DAX	Put	0,01	4.300	20. Jun 08	BNOBYE	DE000BNOBYE1	6.562,05
		0,440	0,450	-145,82		7,29	35,16%
DAX	Put	0,01	4.400	20. Jun 08	BNOBYF	DE000BNOBYF8	6.562,05
		0,500	0,510	-128,67		7,72	33,72%
DAX	Put	0,01	4.500	20. Jun 08	BNOBYG	DE000BNOBYG6	6.562,05
		0,570	0,580	-113,14		7,92	32,31%
DAX	Put	0,01	4.600	20. Jun 08	BNOBYH	DE000BNOBYH4	6.562,05
		0,640	0,650	-100,95		7,07	30,89%
DAX	Put	0,01	4.700	20. Jun 08	BNOBYJ	DE000BNOBYJ0	6.562,05
		0,720	0,730	-89,89		7,19	29,49%
DAX	Put	0,01	4.800	20. Jun 08	BNOBYK	DE000BNOBYK8	6.562,05
		0,810	0,820	-80,03		7,20	28,10%
DAX	Put	0,01	4.900	20. Jun 08	BNOBYL	DE000BNOBYL6	6.562,05
		0,910	0,920	-71,33		7,13	26,73%
DAX	Put	0,01	5.000	20. Jun 08	BNOBYM	DE000BNOBYM4	6.562,05
		1,010	1,020	-64,33		7,08	25,36%
DAX	Put	0,01	5.100	20. Jun 08	BNOBYN	DE000BNOBYN2	6.562,05
		1,120	1,130	-58,07		6,97	24,00%
DAX	Put	0,01	5.200	20. Jun 08	BNOBYP	DE000BNOBYP7	6.562,05
		1,240	1,250	-52,50		6,82	22,66%
DAX	Put	0,01	5.300	20. Jun 08	BNOBYQ	DE000BNOBYQ5	6.562,05
		1,370	1,380	-47,55		6,66	21,34%
DAX	Put	0,01	5.400	20. Jun 08	BNOBYR	DE000BNOBYR3	6.562,05
		1,520	1,530	-42,89		6,43	20,04%
DAX	Put	0,01	5.500	20. Jun 08	BNOBYS	DE000BNOBYS1	6.562,05
		1,670	1,680	-39,06		6,64	18,74%
DAX	Put	0,01	5.600	20. Jun 08	BNOBYT	DE000BNOBYT9	6.562,05
		1,840	1,850	-35,47		6,38	17,48%
DAX	Put	0,01	5.700	20. Jun 08	BNOBYU	DE000BNOBYU7	6.562,05
		2,020	2,030	-32,33		6,14	16,23%
DAX	Put	0,01	5.800	20. Jun 08	BNOBYV	DE000BNOBYV5	6.562,05
		2,210	2,220	-29,56		6,21	15,00%
DAX	Put	0,01	5.900	20. Jun 08	BNOBYW	DE000BNOBYW3	6.562,05
		2,420	2,430	-27,00		6,21	13,79%
DAX	Put	0,01	6.000	20. Jun 08	BNOBYX	DE000BNOBYX1	6.562,05
		2,640	2,650	-24,76		5,94	12,60%
DAX	Put	0,01	6.100	20. Jun 08	BNOBYZ	DE000BNOBYZ9	6.562,05
		2,880	2,890	-22,71		5,90	11,45%
DAX	Put	0,01	6.200	20. Jun 08	BNOBY2	DE000BNOBY26	6.562,05
		3,130	3,140	-20,90		5,85	10,30%
DAX	Put	0,01	6.300	20. Jun 08	BNOBY0	DE000BNOBY05	6.562,05
		3,410	3,420	-19,19		5,76	9,21%
DAX	Put	0,01	6.400	20. Jun 08	BNOBY1	DE000BNOBY13	6.562,05
		3,700	3,710	-17,69		5,66	8,12%
DAX	Put	0,01	6.500	20. Jun 08	BNOBY2	DE000BNOBY21	6.562,05
		4,010	4,020	-16,32		5,71	7,07%
DAX	Put	0,01	3.500	19. Dez 08	BN7XYR	DE000BN7XYR2	6.562,05
		0,230	0,240	-273,42		8,20	47,03%
DAX	Put	0,01	3.600	19. Dez 08	BN7XYS	DE000BN7XYS0	6.562,05
		0,270	0,280	-234,36		7,03	45,57%
DAX	Put	0,01	3.700	19. Dez 08	BN7XYT	DE000BN7XYT8	6.562,05
		0,310	0,320	-205,06		6,15	44,10%
DAX	Put	0,01	3.800	19. Dez 08	BN7XYU	DE000BN7XYU6	6.562,05
		0,350	0,360	-182,28		7,29	42,64%
DAX	Put	0,01	3.900	19. Dez 08	BN7XYV	DE000BN7XYV4	6.562,05
		0,400	0,410	-160,05		6,40	41,19%
DAX	Put	0,01	4.000	19. Dez 08	BN7XYW	DE000BN7XYW2	6.562,05
		0,460	0,470	-139,62		6,98	39,76%
DAX	Put	0,01	4.100	19. Dez 08	BN7XYX	DE000BN7XYX0	6.562,05
		0,520	0,530	-123,81		6,19	38,33%
DAX	Put	0,01	4.200	19. Dez 08	BN7XYZ	DE000BN7XYZ8	6.562,05
		0,590	0,600	-109,37		6,56	36,91%
DAX	Put	0,01	4.300	19. Dez 08	BN7XY2	DE000BN7XY25	6.562,05
		0,660	0,670	-97,94		6,86	35,49%
DAX	Put	0,01	4.400	19. Dez 08	BN7XY0	DE000BN7XY02	6.562,05
		0,740	0,750	-87,49		6,12	34,09%
DAX	Put	0,01	4.500	19. Dez 08	BN7XY1	DE000BN7XY10	6.562,05
		0,820	0,830	-79,06		6,32	32,69%
DAX	Put	0,01	4.600	19. Dez 08	BN7XY2	DE000BN7XY28	6.562,05
		0,920	0,930	-70,56		6,35	31,32%
DAX	Put	0,01	4.700	19. Dez 08	BN7XY3	DE000BN7XY36	6.562,05
		1,010	1,020	-64,33		5,79	29,93%
DAX	Put	0,01	4.800	19. Dez 08	BN7XY4	DE000BN7XY44	6.562,05
		1,120	1,130	-58,07		5,81	28,57%
DAX	Put	0,01	4.900	19. Dez 08	BN7XY5	DE000BN7XY51	6.562,05
		1,240	1,250	-52,50		5,77	27,23%
DAX	Put	0,01	5.000	19. Dez 08	BN7XY6	DE000BN7XY69	6.562,05
		1,360	1,370	-47,90		5,75	25,89%
DAX	Put	0,01	5.100	19. Dez 08	BN7XY7	DE000BN7XY77	6.562,05
		1,490	1,500	-43,75		5,69	24,57%
DAX	Put	0,01	5.200	19. Dez 08	BN7XY8	DE000BN7XY85	6.562,05
		1,630	1,640	-40,01		5,60	23,26%
DAX	Put	0,01	5.300	19. Dez 08	BN7XY9	DE000BN7XY93	6.562,05
		1,780	1,790	-36,66		5,50	21,96%
DAX	Put	0,01	5.400	19. Dez 08	BN7XZA	DE000BN7XZA5	6.562,05
		1,950	1,960	-33,48		5,36	20,70%
DAX	Put	0,01	5.500	19. Dez 08	BN7XZB	DE000BN7XZB3	6.562,05
		2,120	2,130	-30,81		5,55	19,43%
DAX	Put	0,01	5.600	19. Dez 08	BN7XZC	DE000BN7XZC1	6.562,05
		2,300	2,310	-28,41		5,40	18,18%
DAX	Put	0,01	5.700	19. Dez 08	BN7XZD	DE000BN7XZD9	6.562,05
		2,500	2,510	-26,14		5,23	16,96%
DAX	Put	0,01	5.800	19. Dez 08	BN7XZE	DE000BN7XZE7	6.562,05
		2,710	2,720	-24,13		5,31	15,76%
DAX	Put	0,01	5.900	19. Dez 08	BN7XZF	DE000BN7XZF4	6.562,05
		2,930	2,940	-22,32		5,13	14,57%
DAX	Put	0,01	6.000	19. Dez 08	BN7XZG	DE000BN7XZG2	6.562,05
		3,160	3,170	-20,70		5,18	13,40%
DAX	Put	0,01	6.100	19. Dez 08	BN7XZH	DE000BN7XZH0	6.562,05
		3,410	3,420	-19,19		4,99	12,25%

Optionsscheine auf Indizes

Underlying	Typ Geld	BZV Brief	Basis Hebel	Bew.tag Delta	WKN Omega	ISIN Aufgeld	Ref. Status
DAX	Put	0,01	6.200	19. Dez 08	BN7XZJ	DE000BN7XZJ6	6.562,05
		3,680	3,690	-17,78			11,14%
DAX	Put	0,01	6.300	19. Dez 08	BN7XZK	DE000BN7XZK4	6.562,05
		3,950	3,960	-16,57			10,03%
DAX	Put	0,01	6.400	19. Dez 08	BN7XZL	DE000BN7XZL2	6.562,05
		4,250	4,260	-15,40			8,96%
DAX	Put	0,01	6.500	19. Dez 08	BN7XZM	DE000BN7XZM0	6.562,05
		4,560	4,570	-14,36			7,91%
DAX	Put	0,01	3.500	19. Jun 09	BN7ZMM	DE000BN7ZMM3	6.562,05
		0,310	0,320	-205,06			47,15%
DAX	Put	0,01	3.600	19. Jun 09	BN7ZMN	DE000BN7ZMN1	6.562,05
		0,350	0,360	-182,28			45,69%
DAX	Put	0,01	3.700	19. Jun 09	BN7ZMP	DE000BN7ZMP6	6.562,05
		0,400	0,410	-160,05			44,24%
DAX	Put	0,01	3.800	19. Jun 09	BN7ZMQ	DE000BN7ZMQ4	6.562,05
		0,460	0,470	-139,62			42,81%
DAX	Put	0,01	3.900	19. Jun 09	BN7ZMR	DE000BN7ZMR2	6.562,05
		0,520	0,530	-123,81			41,38%
DAX	Put	0,01	4.000	19. Jun 09	BN7ZMS	DE000BN7ZMS0	6.562,05
		0,580	0,590	-111,22			39,94%
DAX	Put	0,01	4.100	19. Jun 09	BN7ZMT	DE000BN7ZMT8	6.562,05
		0,650	0,660	-99,43			38,53%
DAX	Put	0,01	4.200	19. Jun 09	BN7ZMU	DE000BN7ZMU6	6.562,05
		0,730	0,740	-88,68			37,12%
DAX	Put	0,01	4.300	19. Jun 09	BN7ZMV	DE000BN7ZMV4	6.562,05
		0,810	0,820	-80,03			35,72%
DAX	Put	0,01	4.400	19. Jun 09	BN7ZMW	DE000BN7ZMW2	6.562,05
		0,900	0,910	-72,11			34,33%
DAX	Put	0,01	4.500	19. Jun 09	BN7ZMX	DE000BN7ZMX0	6.562,05
		0,990	1,000	-65,62			32,95%
DAX	Put	0,01	4.600	19. Jun 09	BN7ZMY	DE000BN7ZMY8	6.562,05
		1,100	1,110	-59,12			31,59%
DAX	Put	0,01	4.700	19. Jun 09	BN7ZMZ	DE000BN7ZMZ5	6.562,05
		1,200	1,210	-54,23			30,22%
DAX	Put	0,01	4.800	19. Jun 09	BN7ZM0	DE000BN7ZM04	6.562,05
		1,320	1,330	-49,34			28,88%
DAX	Put	0,01	4.900	19. Jun 09	BN7ZM1	DE000BN7ZM12	6.562,05
		1,450	1,460	-44,95			27,55%
DAX	Put	0,01	5.000	19. Jun 09	BN7ZM2	DE000BN7ZM20	6.562,05
		1,580	1,590	-41,27			26,23%
DAX	Put	0,01	5.100	19. Jun 09	BN7ZM3	DE000BN7ZM38	6.562,05
		1,720	1,730	-37,93			24,92%
DAX	Put	0,01	5.200	19. Jun 09	BN7ZM4	DE000BN7ZM46	6.562,05

# Optionsscheine auf Aktien

Stand: 22.12.06

Underlying	Typ Geld	Ratio Brief	Basis Hebel	Bew.tag Delta	WKN Omega	ISIN Aufgeld	Ref. Status
ABN AMRO	Call	0,1000	20,00	15. Jun 07	BN7X9H	DE000BN7X9H7	24,51
0,490	0,500	4,90	0,96		4,71	2,00%	
ABN AMRO	Call	0,1000	22,00	15. Jun 07	BN7X9J	DE000BN7X9J3	24,51
0,310	0,320	7,66	0,85		6,51	2,82%	
ABN AMRO	Call	0,1000	24,00	15. Jun 07	BNOC3J	DE000BNOC3J8	24,51
0,160	0,170	14,42	0,63		9,08	4,86%	
ABN AMRO	Call	0,1000	26,00	15. Jun 07	BNOC3K	DE000BNOC3K6	24,51
0,070	0,080	30,64	0,35		10,72	9,34%	
ABN AMRO	Call	0,1000	28,00	15. Jun 07	BNOC3L	DE000BNOC3L4	24,51
0,030	0,040	61,28	0,15		9,19	15,87%	
ABN AMRO	Call	0,1000	20,00	21. Dez 07	BN7X9M	DE000BN7X9M7	24,51
0,500	0,510	4,81	0,92		4,42	2,41%	
ABN AMRO	Call	0,1000	24,00	21. Dez 07	BN7X9N	DE000BN7X9N5	24,51
0,200	0,210	11,67	0,59		6,89	6,49%	
ABN AMRO	Call	0,1000	26,00	21. Dez 07	BNOC3N	DE000BNOC3N0	24,51
0,110	0,120	20,43	0,39		7,97	10,98%	
ABN AMRO	Call	0,1000	28,00	21. Dez 07	BNOC3P	DE000BNOC3P5	24,51
0,060	0,070	35,01	0,24		8,40	17,10%	
ABN AMRO	Call	0,1000	30,00	21. Dez 07	BNOC3Q	DE000BNOC3Q3	24,51
0,030	0,040	61,28	0,13		7,97	24,03%	
ABN AMRO	Put	0,1000	18,00	15. Jun 07	BN7X9K	DE000BN7X9K1	24,51
0,000	0,020	-122,55	-0,02		2,45	27,38%	
ABN AMRO	Put	0,1000	20,00	15. Jun 07	BN7X9L	DE000BN7X9L9	24,51
0,010	0,020	-122,55	-0,07		8,58	19,22%	
ABN AMRO	Put	0,1000	22,00	15. Jun 07	BNOC3M	DE000BNOC3M2	24,51
0,040	0,050	-49,02	-0,20		9,80	12,28%	
ABN AMRO	Put	0,1000	16,00	21. Dez 07	BN7X9P	DE000BN7X9P0	24,51
0,010	0,020	-122,55	-0,03		3,68	35,54%	
ABN AMRO	Put	0,1000	18,00	21. Dez 07	BN7X9Q	DE000BN7X9Q8	24,51
0,020	0,030	-81,70	-0,07		5,72	27,78%	
ABN AMRO	Put	0,1000	20,00	21. Dez 07	BN7X9R	DE000BN7X9R6	24,51
0,050	0,060	-40,85	-0,15		6,13	20,85%	
ABN AMRO	Put	0,1000	22,00	21. Dez 07	BNOC3R	DE000BNOC3R1	24,51
0,090	0,100	-24,51	-0,28		6,86	14,32%	
ADIDAS	Call	0,1000	32,50	15. Jun 07	BN7X9I	DE000BN7X9I9	37,42
0,580	0,600	6,24	0,87		5,43	2,89%	
ADIDAS	Call	0,1000	35,00	15. Jun 07	BN7X9J	DE000BN7X9J7	37,42
0,390	0,400	9,36	0,74		6,92	4,22%	
ADIDAS	Call	0,4000	37,50	15. Jun 07	BNBY6	DE000BNBY62	37,42
0,960	0,980	15,27	0,56		8,55	6,76%	
ADIDAS	Call	0,4000	40,00	15. Jun 07	BNBY7	DE000BNBY70	37,42
0,550	0,570	26,26	0,37		9,72	10,70%	
ADIDAS	Call	0,4000	42,50	15. Jun 07	BNBY8	DE000BNBY88	37,42
0,290	0,310	48,28	0,22		10,62	15,65%	
ADIDAS	Call	0,4000	45,00	15. Jun 07	BNBY9	DE000BNBY96	37,42
0,160	0,170	88,05	0,12		10,57	21,39%	
ADIDAS	Call	0,4000	47,50	15. Jun 07	BNBZA	DE000BNBZA6	37,42
0,080	0,090	166,31	0,07		11,64	27,54%	
ADIDAS	Call	0,4000	50,00	15. Jun 07	BNBZB	DE000BNBZB4	37,42
0,050	0,060	249,47	0,04		9,98	34,02%	
ADIDAS	Call	0,4000	52,50	15. Jun 07	BNBZC	DE000BNBZC2	37,42
0,030	0,040	374,20	0,02		7,48	40,57%	
ADIDAS	Call	0,1000	32,50	21. Dez 07	BN7X9S	DE000BN7X9S0	37,42
0,710	0,720	5,20	0,80		4,16	6,09%	
ADIDAS	Call	0,1000	35,00	21. Dez 07	BN7X96	DE000BN7X968	37,42
0,540	0,550	6,80	0,71		4,83	8,23%	
ADIDAS	Call	0,4000	37,50	21. Dez 07	BNBZG	DE000BNBZG3	37,42
1,580	1,600	9,36	0,60		5,61	10,90%	
ADIDAS	Call	0,4000	40,00	21. Dez 07	BNBZH	DE000BNBZH1	37,42
1,130	1,150	13,02	0,48		6,25	14,58%	
ADIDAS	Call	0,4000	42,50	21. Dez 07	BNBZJ	DE000BNBZJ7	37,42
0,800	0,820	18,25	0,37		6,75	19,05%	
ADIDAS	Call	0,4000	45,00	21. Dez 07	BNBZK	DE000BNBZK5	37,42
0,550	0,570	26,26	0,28		7,35	24,06%	
ADIDAS	Call	0,4000	47,50	21. Dez 07	BNBZL	DE000BNBZL3	37,42
0,380	0,390	38,38	0,20		7,68	29,54%	
ADIDAS	Call	0,4000	50,00	21. Dez 07	BNBZM	DE000BNBZM1	37,42
0,260	0,270	55,44	0,14		7,76	35,42%	
ADIDAS	Call	0,4000	52,50	21. Dez 07	BNBZN	DE000BNBZN9	37,42
0,180	0,190	78,78	0,10		7,88	41,57%	
ADIDAS	Call	0,4000	55,00	21. Dez 07	BNBZP	DE000BNBZP4	37,42
0,120	0,130	115,14	0,07		8,06	47,85%	
ADIDAS	Call	0,4000	57,50	21. Dez 07	BNBZQ	DE000BNBZQ2	37,42
0,080	0,090	166,31	0,05		8,32	54,26%	
ADIDAS	Call	0,4000	60,00	21. Dez 07	BNBZR	DE000BNBZR0	37,42
0,060	0,070	213,83	0,03		6,41	60,81%	
ADIDAS	Call	0,1000	40,00	20. Jun 08	BNSDNH	DE000BNSDNH2	37,42
0,390	0,400	9,36	0,53		4,96	17,58%	
ADIDAS	Call	0,1000	44,00	20. Jun 08	BNSDNJ	DE000BNSDNJ8	37,42
0,250	0,260	14,39	0,38		5,47	24,53%	
ADIDAS	Call	0,1000	48,00	20. Jun 08	BNSDNK	DE000BNSDNK6	37,42
0,160	0,170	22,01	0,26		5,72	32,82%	
ADIDAS	Call	0,1000	52,00	20. Jun 08	BNSDNL	DE000BNSDNL4	37,42
0,090	0,100	37,42	0,18		6,74	41,64%	
ADIDAS	Call	0,1000	56,00	20. Jun 08	BNSDNM	DE000BNSDNM2	37,42
0,060	0,070	53,46	0,11		5,88	51,52%	
ADIDAS	Call	0,1000	60,00	20. Jun 08	BNSDNN	DE000BNSDNN0	37,42
0,040	0,050	74,84	0,07		5,24	61,68%	
ADIDAS	Call	0,1000	40,00	19. Dez 08	BNSDNT	DE000BNSDNT7	37,42
0,490	0,500	7,48	0,55		4,12	20,26%	
ADIDAS	Call	0,1000	44,00	19. Dez 08	BNSDNU	DE000BNSDNU5	37,42
0,350	0,360	10,39	0,43		4,47	27,20%	
ADIDAS	Call	0,1000	48,00	19. Dez 08	BNSDNV	DE000BNSDNV3	37,42
0,240	0,250	14,97	0,33		4,94	34,95%	
ADIDAS	Call	0,1000	52,00	19. Dez 08	BNSDNW	DE000BNSDNW1	37,42
0,160	0,170	22,01	0,24		5,28	43,51%	
ADIDAS	Call	0,1000	56,00	19. Dez 08	BNSDNX	DE000BNSDNX9	37,42
0,110	0,120	31,18	0,18		5,61	52,86%	
ADIDAS	Call	0,1000	60,00	19. Dez 08	BNSDNY	DE000BNSDNY7	37,42
0,070	0,080	46,78	0,12		5,61	62,48%	
ADIDAS	Put	0,1000	27,50	15. Jun 07	BN7X93	DE000BN7X935	37,42
0,010	0,020	-187,10	-0,03		5,61	27,04%	
ADIDAS	Put	0,1000	30,00	15. Jun 07	BN7X94	DE000BN7X943	37,42
0,020	0,030	-124,73	-0,07		8,73	20,63%	
ADIDAS	Put	0,4000	32,50	15. Jun 07	BNBZD	DE000BNBZD0	37,42
0,220	0,230	-65,08	-0,14		9,11	14,68%	
ADIDAS	Put	0,4000	37,50	15. Jun 07	BNBZE	DE000BNBZE8	37,42
0,870	0,880	-17,01	-0,46		7,82	5,67%	
ADIDAS	Put	0,4000	42,50	15. Jun 07	BNBZF	DE000BNBZF5	37,42
2,210	2,220	-6,74	-0,80		5,39	1,26%	
ADIDAS	Put	0,1000	25,00	21. Dez 07	BN7X97	DE000BN7X976	37,42
0,010	0,020	-187,10	-0,04		7,48	33,73%	
ADIDAS	Put	0,4000	27,50	21. Dez 07	BNBZS	DE000BNBZS8	37,42
0,150	0,160	-93,55	-0,07		6,55	27,58%	
ADIDAS	Put	0,4000	32,50	21. Dez 07	BNBZT	DE000BNBZT6	37,42
0,500	0,510	-29,35	-0,20		5,87	16,56%	

# Optionsscheine auf Aktien

Underlying	Typ Geld	BZV Brief	Basis Hebel	Bew.tag Delta	WKN Omega	ISIN Aufgeld	Ref. Status
ADIDAS	Put	0,4000	37,50	21. Dez 07	BNOBZU	DE000BNOBZU4	37,42
1,250	1,260	-11,88	-0,44		5,23	8,20%	
ADIDAS	Put	0,4000	42,50	21. Dez 07	BNOBZV	DE000BNOBZV2	37,42
2,480	2,500	-5,99	-0,68		4,07	3,13%	
ADIDAS	Put	0,1000	25,00	20. Jun 08	BNSDNP	DE000BNSDNP5	37,42
0,040	0,050	-74,84	-0,06		4,49	34,53%	
ADIDAS	Put	0,1000	30,00	20. Jun 08	BNSDNQ	DE000BNSDNQ3	37,42
0,110	0,120	-31,18	-0,16		4,99	23,04%	
ADIDAS	Put	0,1000	35,00	20. Jun 08	BNSDNR	DE000BNSDNR1	37,42
0,260	0,270	-13,86	-0,32		4,43	13,68%	
ADIDAS	Put	0,1000	40,00	20. Jun 08	BNSDNS	DE000BNSDNS9	37,42
0,510	0,520	-7,20	-0,52		3,74	7,00%	
ADIDAS	Put	0,1000	25,00	19. Dez 08	BNSDNZ	DE000BNSDNZ4	37,42
0,060	0,070	-53,46	-0,08		4,28	35,06%	
ADIDAS	Put	0,1000	30,00	19. Dez 08	BNSDNO	DE000BNSDNO1	37,42
0,150	0,160	-23,39	-0,18		4,21	24,10%	
ADIDAS	Put	0,1000	35,00	19. Dez 08	BNSDN1	DE000BNSDN19	37,42
0,320	0,330	-11,34	-0,32		3,63	15,29%	
ADIDAS	Put	0,1000	40,00	19. Dez 08	BNSDN2	DE000BNSDN27	37,42
0,560	0,570	-6,56	-0,49		3,22	8,34%	
AEGON	Call	0,1000	12,50	15. Jun 07	BN7YAB	DE000BN7YAB4	14,25
0,220	0,230	6,20	0,85		5,27	3,86%	
AEGON	Call	0,1000	13,50	15. Jun 07	BN7YAC	DE000BN7YAC2	14,25
0,140	0,150	9,50	0,71		6,75	5,26%	
AEGON	Call	0,1000	14,50	15. Jun 07	BNOC3W	DE000BNOC3W1	14,25
0,080	0,090	15,83	0,51		8,08	8,07%	
AEGON	Call	0,1000	15,50	15. Jun 07	BNOC3X	DE000BNOC3X9	14,25
0,040	0,050	28,50	0,33		9,41	12,88%	
AEGON	Call	0,1000	16,50	15. Jun 07	BNOC3Y	DE000BNOC3Y7	14,25
0,020	0,030	47,50	0,18		8,55	17,89%	
AEGON	Call	0,1000	12,00	21. Dez 07	BN7YAE	DE000BN7YAE8	14,25
0,290	0,300	4,75	0,81		3,85	5,26%	
AEGON	Call	0,1000	13,00	21. Dez 07	BN7YAF	DE000BN7YAF5	14,25
0,210	0,220	6,48	0,71		4,60	6,67%	
AEGON	Call	0,1000	14,00	21. Dez 07	BNOC31	DE000BNOC314	14,25
0,150	0,160	8,91	0,60		5,34	9,47%	
AEGON	Call	0,1000	15,00	21. Dez 07	BNOC32	DE000BNOC322	14,25
0,100	0,110	12,95	0,47		6,09	12,98%	
AEGON	Call	0,1000	16,00	21. Dez 07	BNOC33	DE00	

Optionsscheine auf Aktien

Underlying	Typ	BZV	Basis	Bew.tag	WKN	ISIN	Ref.
Geld	Brief	Hebel	Delta	Omega	Aufgeld	Status	
ALLIANZ	Call	0,1000	145,00	15. Jun 07	BNOBZ4	DE000BNOBZ46	156,30
1,670	1,680	9,30	0,76		7,07	3,52%	
ALLIANZ	Call	0,1000	150,00	15. Jun 07	BNOBZ5	DE000BNOBZ53	156,30
1,330	1,340	11,66	0,67		7,82	4,54%	
ALLIANZ	Call	0,1000	155,00	15. Jun 07	BNOBZ6	DE000BNOBZ61	156,30
1,040	1,050	14,89	0,58		8,63	5,89%	
ALLIANZ	Call	0,1000	160,00	15. Jun 07	BNOBZ7	DE000BNOBZ79	156,30
0,790	0,800	19,54	0,49		9,57	7,49%	
ALLIANZ	Call	0,1000	165,00	15. Jun 07	BNOBZ8	DE000BNOBZ87	156,30
0,590	0,600	26,05	0,39		10,16	9,40%	
ALLIANZ	Call	0,1000	170,00	15. Jun 07	BNOBZ9	DE000BNOBZ95	156,30
0,430	0,440	35,52	0,31		11,01	11,58%	
ALLIANZ	Call	0,1000	175,00	15. Jun 07	BNOBOA	DE000BNOBOA4	156,30
0,310	0,320	48,84	0,23		11,23	14,01%	
ALLIANZ	Call	0,1000	180,00	15. Jun 07	BNOBOB	DE000BNOBOB2	156,30
0,220	0,230	67,96	0,17		11,55	16,63%	
ALLIANZ	Call	0,1000	185,00	15. Jun 07	BNOBOC	DE000BNOBOC0	156,30
0,150	0,160	97,69	0,12		11,72	19,39%	
ALLIANZ	Call	0,1000	110,00	21. Dez 07	BNOBOD	DE000BNOBOD8	156,30
4,880	4,900	3,19	0,94		3,00	1,73%	
ALLIANZ	Call	0,1000	115,00	21. Dez 07	BNOBOE	DE000BNOBOE6	156,30
4,440	4,460	3,50	0,92		3,22	2,11%	
ALLIANZ	Call	0,1000	120,00	21. Dez 07	BNOBOF	DE000BNOBOF3	156,30
4,020	4,040	3,87	0,89		3,44	2,62%	
ALLIANZ	Call	0,1000	125,00	21. Dez 07	BNOBOG	DE000BNOBOG1	156,30
3,610	3,630	4,31	0,87		3,75	3,20%	
ALLIANZ	Call	0,1000	130,00	21. Dez 07	BNOBOH	DE000BNOBOH9	156,30
3,220	3,240	4,82	0,83		4,00	3,90%	
ALLIANZ	Call	0,1000	135,00	21. Dez 07	BNOBOJ	DE000BNOBOJ5	156,30
2,850	2,860	5,47	0,79		4,32	4,67%	
ALLIANZ	Call	0,1000	140,00	21. Dez 07	BNOBOK	DE000BNOBOK3	156,30
2,510	2,520	6,20	0,75		4,65	5,69%	
ALLIANZ	Call	0,1000	145,00	21. Dez 07	BNOBOL	DE000BNOBOL1	156,30
2,180	2,190	7,14	0,70		5,00	6,78%	
ALLIANZ	Call	0,1000	150,00	21. Dez 07	BNOBOM	DE000BNOBOM9	156,30
1,880	1,890	8,27	0,65		5,38	8,06%	
ALLIANZ	Call	0,1000	155,00	21. Dez 07	BNOBON	DE000BNOBON7	156,30
1,610	1,620	9,65	0,59		5,69	9,53%	
ALLIANZ	Call	0,1000	160,00	21. Dez 07	BNOBOP	DE000BNOBOP2	156,30
1,360	1,370	11,41	0,53		6,05	11,13%	
ALLIANZ	Call	0,1000	165,00	21. Dez 07	BNOBOQ	DE000BNOBOQ0	156,30
1,150	1,160	13,47	0,48		6,47	12,99%	
ALLIANZ	Call	0,1000	170,00	21. Dez 07	BNOBOR	DE000BNOBOR8	156,30
0,950	0,960	16,28	0,42		6,84	14,91%	
ALLIANZ	Call	0,1000	175,00	21. Dez 07	BNOBOS	DE000BNOBOS6	156,30
0,790	0,800	19,54	0,36		7,03	17,08%	
ALLIANZ	Call	0,1000	180,00	21. Dez 07	BNOBOT	DE000BNOBOT4	156,30
0,650	0,660	23,68	0,31		7,34	19,39%	
ALLIANZ	Call	0,1000	185,00	21. Dez 07	BNOBOU	DE000BNOBOU2	156,30
0,530	0,540	28,94	0,27		7,82	21,82%	
ALLIANZ	Call	0,1000	190,00	21. Dez 07	BNOBOV	DE000BNOBOV0	156,30
0,430	0,440	35,52	0,23		8,17	24,38%	
ALLIANZ	Call	0,1000	145,00	20. Jun 08	BNSDN3	DE000BNSDN35	156,30
2,590	2,600	6,01	0,70		4,21	9,40%	
ALLIANZ	Call	0,1000	150,00	20. Jun 08	BNSDN4	DE000BNSDN43	156,30
2,300	2,310	6,77	0,66		4,47	10,75%	
ALLIANZ	Call	0,1000	155,00	20. Jun 08	BNSDN5	DE000BNSDN50	156,30
2,030	2,040	7,66	0,62		4,75	12,22%	
ALLIANZ	Call	0,1000	160,00	20. Jun 08	BNSDN6	DE000BNSDN68	156,30
1,790	1,800	8,68	0,57		4,95	13,88%	
ALLIANZ	Call	0,1000	165,00	20. Jun 08	BNSDN7	DE000BNSDN76	156,30
1,560	1,570	9,96	0,52		5,18	15,61%	
ALLIANZ	Call	0,1000	170,00	20. Jun 08	BNSDN8	DE000BNSDN84	156,30
1,360	1,370	11,41	0,48		5,48	17,53%	
ALLIANZ	Call	0,1000	175,00	20. Jun 08	BNSDN9	DE000BNSDN92	156,30
1,180	1,190	13,13	0,43		5,65	19,58%	
ALLIANZ	Call	0,1000	180,00	20. Jun 08	BNSDPA	DE000BNSDPA2	156,30
1,020	1,030	15,17	0,39		5,92	21,75%	
ALLIANZ	Call	0,1000	190,00	20. Jun 08	BNSDPB	DE000BNSDPB0	156,30
0,750	0,760	20,57	0,31		6,38	26,42%	
ALLIANZ	Call	0,1000	200,00	20. Jun 08	BNSDPC	DE000BNSDPC8	156,30
0,550	0,560	27,91	0,24		6,70	31,54%	
ALLIANZ	Call	0,1000	145,00	19. Dez 08	BNSDPD	DE000BNSDPD6	156,30
2,880	2,890	5,41	0,69		3,73	11,26%	
ALLIANZ	Call	0,1000	150,00	19. Dez 08	BNSDPE	DE000BNSDPE4	156,30
2,610	2,620	5,97	0,66		3,94	12,73%	
ALLIANZ	Call	0,1000	155,00	19. Dez 08	BNSDPF	DE000BNSDPF1	156,30
2,350	2,360	6,62	0,62		4,11	14,27%	
ALLIANZ	Call	0,1000	160,00	19. Dez 08	BNSDPG	DE000BNSDPG9	156,30
2,120	2,130	7,34	0,58		4,26	15,99%	
ALLIANZ	Call	0,1000	165,00	19. Dez 08	BNSDPH	DE000BNSDPH7	156,30
1,900	1,910	8,18	0,54		4,42	17,79%	
ALLIANZ	Call	0,1000	170,00	19. Dez 08	BNSDPJ	DE000BNSDPJ3	156,30
1,700	1,710	9,14	0,50		4,57	19,71%	
ALLIANZ	Call	0,1000	175,00	19. Dez 08	BNSDPK	DE000BNSDPK1	156,30
1,510	1,520	10,28	0,47		4,83	21,69%	
ALLIANZ	Call	0,1000	180,00	19. Dez 08	BNSDPL	DE000BNSDPL9	156,30
1,340	1,350	11,58	0,43		4,98	23,80%	
ALLIANZ	Call	0,1000	190,00	19. Dez 08	BNSDPM	DE000BNSDPM7	156,30
1,050	1,060	14,75	0,36		5,31	28,34%	
ALLIANZ	Call	0,1000	200,00	19. Dez 08	BNSDPN	DE000BNSDPN5	156,30
0,820	0,830	18,83	0,30		5,65	33,27%	
ALTANA	Call	0,1000	40,00	15. Jun 07	BN7YBD	DE000BN7YBD8	47,24
0,790	0,810	5,83	0,95		5,54	1,82%	
ALTANA	Call	0,1000	45,00	15. Jun 07	BNOC40	DE000BNOC405	47,24
0,380	0,390	12,11	0,74		8,96	3,51%	
ALTANA	Call	0,1000	50,00	15. Jun 07	BNOC41	DE000BNOC413	47,24
0,120	0,130	36,34	0,33		11,99	8,59%	
ALTANA	Call	0,1000	55,00	15. Jun 07	BNOC42	DE000BNOC421	47,24
0,030	0,040	118,10	0,09		10,63	17,27%	
ALTANA	Call	0,1000	60,00	15. Jun 07	BNOC43	DE000BNOC439	47,24
0,010	0,020	236,20	0,03		7,09	27,43%	
ALTANA	Call	0,1000	65,00	15. Jun 07	BNOC44	DE000BNOC447	47,24
0,000	0,010	472,40	0,01		4,72	37,81%	
ALTANA	Call	0,1000	70,00	15. Jun 07	BNOC45	DE000BNOC454	47,24
0,000	0,010	472,40	0,01		4,72	48,39%	
ALTANA	Call	0,1000	45,00	21. Dez 07	BNOC49	DE000BNOC496	47,24
0,500	0,510	9,26	0,67		6,21	6,05%	
ALTANA	Call	0,1000	50,00	21. Dez 07	BNOC5A	DE000BNOC5A2	47,24
0,260	0,270	17,50	0,44		7,70	11,56%	
ALTANA	Call	0,1000	55,00	21. Dez 07	BNOC5B	DE000BNOC5B0	47,24
0,120	0,130	36,34	0,24		8,72	19,18%	
ALTANA	Call	0,1000	60,00	21. Dez 07	BNOC5C	DE000BNOC5C8	47,24
0,050	0,060	78,73	0,11		8,66	28,28%	
ALTANA	Call	0,1000	65,00	21. Dez 07	BNOC5D	DE000BNOC5D6	47,24
0,020	0,030	157,47	0,05		7,87	38,23%	
ALTANA	Call	0,1000	70,00	21. Dez 07	BNOC5E	DE000BNOC5E4	47,24
0,010	0,020	236,20	0,02		4,72	48,60%	

Optionsscheine auf Aktien

Underlying	Typ	BZV	Basis	Bew.tag	WKN	ISIN	Ref.
Geld	Brief	Hebel	Delta	Omega	Aufgeld	Status	
ALTANA	Call	0,1000	75,00	21. Dez 07	BNOC5F	DE000BNOC5F1	47,24
0,000	0,010	472,40	0,01		4,72	58,98%	
ALTANA	Call	0,1000	45,00	20. Jun 08	BN5DPP	DE000BN5DPP0	47,24
0,600	0,610	7,74	0,68		5,27	8,17%	
ALTANA	Call	0,1000	50,00	20. Jun 08	BN5DPQ	DE000BN5DPQ8	47,24
0,360	0,370	12,77	0,49		6,26	13,67%	
ALTANA	Call	0,1000	55,00	20. Jun 08	BN5DPR	DE000BN5DPR6	47,24
0,200	0,210	22,50	0,31		6,97	20,87%	
ALTANA	Call	0,1000	60,00	20. Jun 08	BN5DPS	DE000BN5DPS4	47,24
0,100	0,110	42,95	0,19		8,16	29,34%	
ALTANA	Call	0,1000	65,00	20. Jun 08	BN5DPT	DE000BN5DPT2	47,24
0,050	0,060	78,73	0,10		7,87	38,87%	
ALTANA	Call	0,1000	70,00	20. Jun 08	BN5DPU	DE000BN5DPU0	47,24
0,030	0,040	118,10	0,06		7,09	49,03%	
ALTANA	Call	0,1000	45,00	19. Dez 08	BN5DPY	DE000BN5DPY2	47,24
0,680	0,690	6,85	0,67		4,59	9,86%	
ALTANA	Call	0,1000	50,00	19. Dez 08	BN5DPZ	DE000BN5DPZ9	47,24
0,450	0,460	10,27	0,51		5,24	15,58%	
ALTANA	Call	0,1000	55,00	19. Dez 08	BN5DPO	DE000BN5DPO9	47,24
0,280	0,290	16,29	0,37		6,03	22,57%	
ALTANA	Call	0,1000	60,00	19. Dez 08	BN5DP1	DE000BN5DP17	47,24
0,170	0,180	26,24	0,25		6,56	30,82%	
ALTANA	Call	0,1000	65,00	19. Dez 08	BN5DP2	DE000BN5DP25	47,24
0,100	0,110	42,95	0,16		6,87	39,92%	
ALTANA	Call	0,1000	70,00	19. Dez 08	BN5DP3	DE000BN5DP33	47,24
0,060	0,070	67,49	0,10		6,75	49,66%	
ALTANA	Put	0,1000	35,00	15. Jun 07	BNOC46	DE000BNOC462	47,24
0,000	0,010	-472,40	-0,02		9,45	26,12%	
ALTANA	Put	0,1000	40,00	15. Jun 07	BN7YBE	DE000BN7YBE6	47,24
0,030	0,040	-118,10	-0,09		10,63	16,17%	
ALTANA	Put	0,1000	45,00	15. Jun 07	BNOC47	DE000BNOC470	47,24
0,140	0,150	-31,49	-0,35		11,02	7,92%	
ALTANA	Put	0,1000	50,00	15. Jun 07	BN7YBF	DE000BN7YBF3	47,24
0,430	0,440	-10,74	-0,72		7,73	3,47%	
ALTANA	Put	0,1000	55,00	15. Jun 07	BNOC48	DE000BNOC488	47,24
0,8							

Optionsscheine auf Aktien							
Underlying	Typ	BZV	Basis	Bew.tag	WKN	ISIN	Ref.
	Geld	Brief	Hebel	Delta	Omega	Aufgeld	Status
BASF	Call	0,1000	70,00	19. Dez 08	BNSDQL	DE000BNSDQL7	73,83
	1,060	1,070	6,90	0,66	4,55	9,31%	
BASF	Call	0,1000	75,00	19. Dez 08	BNSDQM	DE000BNSDQM5	73,83
	0,810	0,820	9,00	0,56	5,04	12,69%	
BASF	Call	0,1000	80,00	19. Dez 08	BNSDQN	DE000BNSDQN3	73,83
	0,600	0,610	12,10	0,46	5,57	16,62%	
BASF	Call	0,1000	85,00	19. Dez 08	BNSDQP	DE000BNSDQP8	73,83
	0,440	0,450	16,41	0,37	6,07	21,22%	
BASF	Call	0,1000	90,00	19. Dez 08	BNSDQQ	DE000BNSDQQ6	73,83
	0,320	0,330	22,37	0,29	6,49	26,37%	
BASF	Call	0,1000	95,00	19. Dez 08	BNSDQR	DE000BNSDQR4	73,83
	0,220	0,230	32,10	0,22	7,06	31,79%	
BASF	Put	0,1000	45,00	15. Jun 07	BNOCM7	DE000BNOCM73	73,83
	0,000	0,010	-738,30	0,00	0,00	39,18%	
BASF	Put	0,1000	50,00	15. Jun 07	BNOCM8	DE000BNOCM81	73,83
	0,000	0,010	-738,30	-0,01	7,38	32,41%	
BASF	Put	0,1000	55,00	15. Jun 07	BNOCM9	DE000BNOCM99	73,83
	0,010	0,020	-369,15	-0,03	11,07	25,78%	
BASF	Put	0,1000	60,00	15. Jun 07	BNOCNA	DE000BNOCNA0	73,83
	0,040	0,050	-147,66	-0,08	11,81	19,41%	
BASF	Put	0,1000	65,00	15. Jun 07	BNOCNB	DE000BNOCNB8	73,83
	0,110	0,120	-61,53	-0,19	11,69	13,59%	
BASF	Put	0,1000	45,00	21. Dez 07	BNOCNM	DE000BNOCNM5	73,83
	0,010	0,020	-369,15	-0,02	7,38	39,32%	
BASF	Put	0,1000	50,00	21. Dez 07	BNOCNN	DE000BNOCNN3	73,83
	0,030	0,040	-184,58	-0,04	7,38	32,82%	
BASF	Put	0,1000	55,00	21. Dez 07	BNOCNP	DE000BNOCNP8	73,83
	0,060	0,070	-105,47	-0,07	7,38	26,45%	
BASF	Put	0,1000	60,00	21. Dez 07	BNOCNQ	DE000BNOCNQ6	73,83
	0,120	0,130	-56,79	-0,14	7,95	20,49%	
BASF	Put	0,1000	65,00	21. Dez 07	BNOCNR	DE000BNOCNR4	73,83
	0,230	0,240	-30,76	-0,23	7,08	15,21%	
BASF	Put	0,1000	45,00	20. Jun 08	BNSDQE	DE000BNSDQE2	73,83
	0,030	0,040	-184,58	-0,04	7,38	39,59%	
BASF	Put	0,1000	50,00	20. Jun 08	BNSDQF	DE000BNSDQF9	73,83
	0,070	0,080	-92,29	-0,07	6,46	33,36%	
BASF	Put	0,1000	55,00	20. Jun 08	BNSDQG	DE000BNSDQG7	73,83
	0,130	0,140	-52,74	-0,12	6,33	27,40%	
BASF	Put	0,1000	60,00	20. Jun 08	BNSDQH	DE000BNSDQH5	73,83
	0,220	0,230	-32,10	-0,18	5,78	21,85%	
BASF	Put	0,1000	65,00	20. Jun 08	BNSDQJ	DE000BNSDQJ1	73,83
	0,350	0,360	-20,51	-0,27	5,54	16,84%	
BASF	Put	0,1000	45,00	19. Dez 08	BNSDQS	DE000BNSDQS2	73,83
	0,060	0,070	-105,47	-0,05	5,27	40,00%	
BASF	Put	0,1000	50,00	19. Dez 08	BNSDQT	DE000BNSDQT0	73,83
	0,110	0,120	-61,53	-0,09	5,54	33,90%	
BASF	Put	0,1000	55,00	19. Dez 08	BNSDQU	DE000BNSDQU8	73,83
	0,180	0,190	-38,86	-0,13	5,05	28,08%	
BASF	Put	0,1000	60,00	19. Dez 08	BNSDQV	DE000BNSDQV6	73,83
	0,280	0,290	-25,46	-0,20	5,09	22,66%	
BASF	Put	0,1000	65,00	19. Dez 08	BNSDQW	DE000BNSDQW4	73,83
	0,430	0,440	-16,78	-0,28	4,70	17,92%	
BAYER	Call	0,1000	28,00	15. Jun 07	BNOB00	DE000BNOB001	40,78
	1,310	1,330	3,07	0,99	3,04	1,28%	
BAYER	Call	0,1000	30,00	15. Jun 07	BNOB01	DE000BNOB019	40,78
	1,120	1,140	3,58	0,98	3,51	1,52%	
BAYER	Call	0,1000	32,00	15. Jun 07	BNOB02	DE000BNOB027	40,78
	0,930	0,950	4,29	0,96	4,12	1,77%	
BAYER	Call	0,1000	34,00	15. Jun 07	BNOB03	DE000BNOB035	40,78
	0,750	0,770	5,30	0,92	4,87	2,26%	
BAYER	Call	0,1000	36,00	15. Jun 07	BNOB04	DE000BNOB043	40,78
	0,570	0,590	6,91	0,85	5,88	2,75%	
BAYER	Call	0,1000	38,00	15. Jun 07	BNOB05	DE000BNOB050	40,78
	0,420	0,430	9,48	0,75	7,11	3,73%	
BAYER	Call	0,1000	40,00	15. Jun 07	BNOB06	DE000BNOB068	40,78
	0,290	0,300	13,59	0,61	8,29	5,44%	
BAYER	Call	0,1000	42,00	15. Jun 07	BNOB07	DE000BNOB076	40,78
	0,190	0,200	20,39	0,47	9,58	7,90%	
BAYER	Call	0,1000	28,00	21. Dez 07	BNOB1D	DE000BNOB1D6	40,78
	1,330	1,350	3,02	0,96	2,90	1,77%	
BAYER	Call	0,1000	30,00	21. Dez 07	BNOB1E	DE000BNOB1E4	40,78
	1,150	1,170	3,49	0,93	3,24	2,26%	
BAYER	Call	0,1000	32,00	21. Dez 07	BNOB1F	DE000BNOB1F1	40,78
	0,980	1,000	4,08	0,88	3,59	2,99%	
BAYER	Call	0,1000	34,00	21. Dez 07	BNOB1G	DE000BNOB1G9	40,78
	0,820	0,830	4,91	0,83	4,08	3,73%	
BAYER	Call	0,1000	36,00	21. Dez 07	BNOB1H	DE000BNOB1H7	40,78
	0,680	0,690	5,91	0,76	4,49	5,20%	
BAYER	Call	0,1000	38,00	21. Dez 07	BNOB1J	DE000BNOB1J3	40,78
	0,550	0,560	7,28	0,69	5,02	6,92%	
BAYER	Call	0,1000	40,00	21. Dez 07	BNOB1K	DE000BNOB1K1	40,78
	0,430	0,440	9,27	0,60	5,56	8,88%	
BAYER	Call	0,1000	42,00	21. Dez 07	BNOB1L	DE000BNOB1L9	40,78
	0,340	0,350	11,65	0,51	5,94	11,57%	
BAYER	Call	0,1000	44,00	21. Dez 07	BNOB1M	DE000BNOB1M7	40,78
	0,260	0,270	15,10	0,43	6,49	14,52%	
BAYER	Call	0,1000	46,00	21. Dez 07	BNOB1N	DE000BNOB1N5	40,78
	0,190	0,200	20,39	0,34	6,93	17,70%	
BAYER	Call	0,1000	40,00	20. Jun 08	BNSDQX	DE000BNSDQX2	40,78
	0,530	0,540	7,55	0,62	4,68	11,33%	
BAYER	Call	0,1000	44,00	20. Jun 08	BNSDQY	DE000BNSDQY0	40,78
	0,350	0,360	11,33	0,48	5,44	16,72%	
BAYER	Call	0,1000	48,00	20. Jun 08	BNSDQZ	DE000BNSDQZ7	40,78
	0,220	0,230	17,73	0,34	6,03	23,34%	
BAYER	Call	0,1000	52,00	20. Jun 08	BNSDQ0	DE000BNSDQ08	40,78
	0,130	0,140	29,13	0,23	6,70	30,95%	
BAYER	Call	0,1000	40,00	19. Dez 08	BNSDQ5	DE000BNSDQ57	40,78
	0,610	0,620	6,58	0,62	4,08	13,29%	
BAYER	Call	0,1000	44,00	19. Dez 08	BNSDQ6	DE000BNSDQ65	40,78
	0,440	0,450	9,06	0,50	4,53	18,93%	
BAYER	Call	0,1000	48,00	19. Dez 08	BNSDQ7	DE000BNSDQ73	40,78
	0,300	0,310	13,15	0,39	5,13	25,31%	
BAYER	Call	0,1000	52,00	19. Dez 08	BNSDQ8	DE000BNSDQ81	40,78
	0,200	0,210	19,42	0,29	5,63	32,66%	
BAYER	Put	0,1000	26,00	15. Jun 07	BNOB08	DE000BNOB084	40,78
	0,000	0,010	-407,80	-0,01	4,08	36,49%	
BAYER	Put	0,1000	28,00	15. Jun 07	BNOB09	DE000BNOB092	40,78
	0,000	0,010	-407,80	-0,02	8,16	31,58%	
BAYER	Put	0,1000	30,00	15. Jun 07	BNOB1A	DE000BNOB1A2	40,78
	0,010	0,020	-203,90	-0,04	8,16	26,92%	
BAYER	Put	0,1000	32,00	15. Jun 07	BNOB1B	DE000BNOB1B0	40,78
	0,020	0,030	-135,93	-0,07	9,52	22,27%	
BAYER	Put	0,1000	34,00	15. Jun 07	BNOB1C	DE000BNOB1C8	40,78
	0,050	0,060	-67,97	-0,12	8,16	18,10%	
BAYER	Put	0,1000	36,00	15. Jun 07	BN7YB1	DE000BN7YB16	40,78
	0,080	0,090	-45,31	-0,20	9,06	13,93%	
BAYER	Put	0,1000	24,00	21. Dez 07	BNOB1P	DE000BNOB1P0	40,78
	0,010	0,020	-203,90	-0,02	4,08	41,64%	

Optionsscheine auf Aktien							
Underlying	Typ	BZV	Basis	Bew.tag	WKN	ISIN	Ref.
	Geld	Brief	Hebel	Delta	Omega	Aufgeld	Status
BAYER	Put	0,1000	26,00	12. Dez 07	BNOB1Q	DE000BNOB1Q8	40,78
	0,020	0,030	-135,93	-0,03	4,08	36,98%	
BAYER	Put	0,1000	28,00	21. Dez 07	BNOB1R	DE000BNOB1R6	40,78
	0,030	0,040	-101,95	-0,06	6,12	32,32%	
BAYER	Put	0,1000	30,00	21. Dez 07	BNOB1S	DE000BNOB1S4	40,78
	0,050	0,060	-67,97	-0,09	6,12	27,91%	
BAYER	Put	0,1000	32,00	21. Dez 07	BNOB1T	DE000BNOB1T2	40,78
	0,070	0,080	-50,98	-0,13	6,63	23,49%	
BAYER	Put	0,1000	34,00	21. Dez 07	BNOB1U	DE000BNOB1U0	40,78
	0,120	0,130	-31,37	-0,18	5,65	19,81%	
BAYER	Put	0,1000	28,00	20. Jun 08	BNSDQ1	DE000BNSDQ16	40,78
	0,070	0,080	-50,98	-0,09	4,59	33,30%	
BAYER	Put	0,1000	32,00	20. Jun 08	BNSDQ2	DE000BNSDQ24	40,78
	0,140	0,150	-27,19	-0,17	4,62	25,21%	
BAYER	Put	0,1000	36,00	20. Jun 08	BNSDQ3	DE000BNSDQ32	40,78
	0,250	0,260	-15,68	-0,28	4,39	18,10%	
BAYER	Put	0,1000	40,00	20. Jun 08	BNSDQ4	DE000BNSDQ40	40,78
	0,410	0,420	-9,71	-0,41	3,98	12,21%	
BAYER	Put	0,1000	28,00	19. Dez 08	BNSDQ9	DE000BNSDQ99	40,78
	0,100	0,110	-37,07	-0,12	4,45	34,04%	
BAYER	Put	0,1000	32,00	19. Dez 08	BNSDRA	DE000BNSDRA8	40,78
	0,180	0,190	-21,46	-0,19	4,08	26,19%	
BAYER	Put	0,1000	36,00	19. Dez 08	BNSDRB	DE000BNSDRB6	40,78
	0,310	0,320	-12,74	-0,29	3,70	19,57%	
BAYER	Put	0,1000	40,00	19. Dez 08	BNSDRC	DE000BNSDRC4	40,78
	0,470	0,480	-8,50	-0,41	3,48	13,68%	
BMW	Call	0,1000	36,00	15. Jun 07	BNOCNV	DE000BNOCNV0	43,05
	0,790	0,810	5,31	0,91	4,84	2,44%	
BMW	Call	0,1000	40,00	15. Jun 07	BNOCNZ	DE000BNOCNZ7	43,05
	0,470	0,480	8,97	0,75	6,73	4,07%	
BMW	Call	0,1000	44,00	15. Jun 07	BNOCN0	DE000BNOCN07	43,05
	0,230	0,240	17,94	0,50	8,97	7,78%	
BMW	Call	0,1000	48,00	15. Jun 07	BNOCN1	DE000BNOCN15	43,05
	0,090	0,100	43,05	0,25	10,76	13,82%	
BMW	Call	0,1000	52,00	15. Jun 07	BNOCN2	DE000BNOCN23	43,05
	0,030	0,040	107,63	0,10	10,76	21,72%	
BMW	Call	0,1000	56,00	15. Jun 07	BNOCN3	DE000BNOCN31	43,05
	0,010	0,020	215,25	0,04			

Optionsscheine auf Aktien

Underlying	Typ	BZV	Basis	Bew.tag	WKN	ISIN	Ref.
Geld	Brief	Hebel	Delta	Omega	Aufgeld	Status	
COMMERZBANK	Call	0,1000	32,00	15. Jun 07	BNOCPW	DE000BNOCPW9	28,54
0,080	0,090	31,71	0,28	8,88	15,28%		
COMMERZBANK	Call	0,1000	34,00	15. Jun 07	BNOCPX	DE000BNOCPX7	28,54
0,040	0,050	57,08	0,17	9,70	20,88%		
COMMERZBANK	Call	0,1000	36,00	15. Jun 07	BNOCPY	DE000BNOCPY5	28,54
0,020	0,030	95,13	0,10	9,51	27,19%		
COMMERZBANK	Call	0,1000	38,00	15. Jun 07	BNOCPZ	DE000BNOCPZ2	28,54
0,010	0,020	142,70	0,06	8,56	33,85%		
COMMERZBANK	Call	0,1000	40,00	15. Jun 07	BNOCP0	DE000BNOCP05	28,54
0,000	0,010	285,40	0,03	8,56	40,50%		
COMMERZBANK	Call	0,1000	42,00	15. Jun 07	BNOCP1	DE000BNOCP13	28,54
0,000	0,010	285,40	0,02	5,71	47,51%		
COMMERZBANK	Call	0,1000	28,00	21. Dez 07	BNOCP6	DE000BNOCP62	28,54
0,330	0,340	8,39	0,61	5,12	10,02%		
COMMERZBANK	Call	0,1000	30,00	21. Dez 07	BNOCP7	DE000BNOCP70	28,54
0,240	0,250	11,42	0,49	5,59	13,88%		
COMMERZBANK	Call	0,1000	32,00	21. Dez 07	BNOCP8	DE000BNOCP88	28,54
0,170	0,180	15,86	0,39	6,18	18,43%		
COMMERZBANK	Call	0,1000	34,00	21. Dez 07	BNOCP9	DE000BNOCP96	28,54
0,120	0,130	21,95	0,29	6,37	23,69%		
COMMERZBANK	Call	0,1000	36,00	21. Dez 07	BNOCPA	DE000BNOCPA3	28,54
0,080	0,090	31,71	0,22	6,98	29,29%		
COMMERZBANK	Call	0,1000	38,00	21. Dez 07	BNOCPB	DE000BNOCPB1	28,54
0,060	0,070	40,77	0,16	6,52	35,60%		
COMMERZBANK	Call	0,1000	40,00	21. Dez 07	BNOCPQ	DE000BNOCPQ9	28,54
0,040	0,050	57,08	0,11	6,28	41,91%		
COMMERZBANK	Call	0,1000	42,00	21. Dez 07	BNOCPD	DE000BNOCPD7	28,54
0,030	0,040	71,35	0,08	5,71	48,56%		
COMMERZBANK	Call	0,1000	44,00	21. Dez 07	BNOCPQ	DE000BNOCPQ5	28,54
0,020	0,030	95,13	0,06	5,71	55,22%		
COMMERZBANK	Call	0,1000	46,00	21. Dez 07	BNOCPF	DE000BNOCPF2	28,54
0,010	0,020	142,70	0,04	5,71	61,88%		
COMMERZBANK	Call	0,1000	28,00	20. Jun 08	BNSDRZ	DE000BNSDRZ5	28,54
0,400	0,410	6,96	0,63	4,39	12,47%		
COMMERZBANK	Call	0,1000	30,00	20. Jun 08	BNSDR0	DE000BNSDR07	28,54
0,310	0,320	8,92	0,53	4,73	16,33%		
COMMERZBANK	Call	0,1000	32,00	20. Jun 08	BNSDR1	DE000BNSDR15	28,54
0,240	0,250	11,42	0,44	5,02	20,88%		
COMMERZBANK	Call	0,1000	34,00	20. Jun 08	BNSDR2	DE000BNSDR23	28,54
0,180	0,190	15,02	0,36	5,41	25,79%		
COMMERZBANK	Call	0,1000	36,00	20. Jun 08	BNSDR3	DE000BNSDR31	28,54
0,130	0,140	20,39	0,29	5,91	31,04%		
COMMERZBANK	Call	0,1000	38,00	20. Jun 08	BNSDR4	DE000BNSDR49	28,54
0,090	0,100	28,54	0,22	6,28	36,65%		
COMMERZBANK	Call	0,1000	42,00	20. Jun 08	BNSDR5	DE000BNSDR56	28,54
0,050	0,060	47,57	0,13	6,18	49,26%		
COMMERZBANK	Call	0,1000	46,00	20. Jun 08	BNSDR6	DE000BNSDR64	28,54
0,030	0,040	71,35	0,08	5,71	62,58%		
COMMERZBANK	Call	0,1000	28,00	19. Dez 08	BNSDSB	DE000BNSDSB4	28,54
0,460	0,470	6,07	0,63	3,83	14,58%		
COMMERZBANK	Call	0,1000	30,00	19. Dez 08	BNSDSC	DE000BNSDSC2	28,54
0,370	0,380	7,51	0,55	4,13	18,43%		
COMMERZBANK	Call	0,1000	32,00	19. Dez 08	BNSDSD	DE000BNSDSD0	28,54
0,290	0,300	9,51	0,47	4,47	22,63%		
COMMERZBANK	Call	0,1000	34,00	19. Dez 08	BNSDSE	DE000BNSDSE8	28,54
0,230	0,240	11,89	0,40	4,76	27,54%		
COMMERZBANK	Call	0,1000	36,00	19. Dez 08	BNSDSF	DE000BNSDSF5	28,54
0,180	0,190	15,02	0,33	4,96	32,80%		
COMMERZBANK	Call	0,1000	38,00	19. Dez 08	BNSDSG	DE000BNSDSG3	28,54
0,140	0,150	19,03	0,28	5,33	38,40%		
COMMERZBANK	Call	0,1000	42,00	19. Dez 08	BNSDSH	DE000BNSDSH1	28,54
0,090	0,100	28,54	0,19	5,42	50,67%		
COMMERZBANK	Call	0,1000	46,00	19. Dez 08	BNSDSJ	DE000BNSDSJ7	28,54
0,050	0,060	47,57	0,12	5,71	63,28%		
COMMERZBANK	Put	0,1000	24,00	15. Jun 07	BNOCP2	DE000BNOCP21	28,54
0,040	0,050	-57,08	-0,14	7,99	17,66%		
COMMERZBANK	Put	0,1000	28,00	15. Jun 07	BNOCP3	DE000BNOCP39	28,54
0,180	0,190	-15,02	-0,44	6,61	8,55%		
COMMERZBANK	Put	0,1000	32,00	15. Jun 07	BNOCP4	DE000BNOCP47	28,54
0,440	0,450	-6,34	-0,76	4,82	3,64%		
COMMERZBANK	Put	0,1000	36,00	15. Jun 07	BNOCP5	DE000BNOCP54	28,54
0,780	0,800	-3,57	-0,92	3,28	1,89%		
COMMERZBANK	Put	0,1000	24,00	21. Dez 07	BNOCPG	DE000BNOCPG0	28,54
0,090	0,100	-28,54	-0,19	5,42	19,41%		
COMMERZBANK	Put	0,1000	28,00	21. Dez 07	BNOCPH	DE000BNOCPH8	28,54
0,240	0,250	-11,42	-0,42	4,79	10,65%		
COMMERZBANK	Put	0,1000	32,00	21. Dez 07	BNOCPJ	DE000BNOCPJ4	28,54
0,490	0,500	-5,71	-0,67	3,82	5,40%		
COMMERZBANK	Put	0,1000	36,00	21. Dez 07	BNOCPK	DE000BNOCPK2	28,54
0,810	0,820	-3,48	-0,84	2,92	2,59%		
COMMERZBANK	Put	0,1000	20,00	20. Jun 08	BNSDR7	DE000BNSDR72	28,54
0,050	0,060	-47,57	-0,10	4,76	32,03%		
COMMERZBANK	Put	0,1000	24,00	20. Jun 08	BNSDR8	DE000BNSDR80	28,54
0,140	0,150	-19,03	-0,23	4,38	21,16%		
COMMERZBANK	Put	0,1000	28,00	20. Jun 08	BNSDR9	DE000BNSDR98	28,54
0,310	0,320	-8,92	-0,41	3,66	13,10%		
COMMERZBANK	Put	0,1000	32,00	20. Jun 08	BNSDSA	DE000BNSDSA6	28,54
0,540	0,550	-5,19	-0,61	3,17	7,15%		
COMMERZBANK	Put	0,1000	20,00	19. Dez 08	BNSDSK	DE000BNSDSK5	28,54
0,080	0,090	-31,71	-0,12	3,81	33,08%		
COMMERZBANK	Put	0,1000	24,00	19. Dez 08	BNSDSL	DE000BNSDSL3	28,54
0,180	0,190	-15,02	-0,25	3,76	22,56%		
COMMERZBANK	Put	0,1000	28,00	19. Dez 08	BNSDSM	DE000BNSDSM1	28,54
0,350	0,360	-7,93	-0,40	3,17	14,51%		
COMMERZBANK	Put	0,1000	32,00	19. Dez 08	BNSDSN	DE000BNSDSN9	28,54
0,580	0,590	-4,84	-0,58	2,81	8,55%		
CONTINENTAL	Call	0,1000	75,00	15. Jun 07	BN7YDB	DE000BN7YDB8	87,17
1,430	1,440	6,05	0,85	5,15	2,56%		
CONTINENTAL	Call	0,1000	80,00	15. Jun 07	BN7YDC	DE000BN7YDC6	87,17
1,060	1,070	8,15	0,74	6,03	4,05%		
CONTINENTAL	Call	0,1000	85,00	15. Jun 07	BNOCP3	DE000BNOCP38	87,17
0,750	0,770	11,32	0,61	6,91	6,34%		
CONTINENTAL	Call	0,1000	90,00	15. Jun 07	BNOCP4	DE000BNOCP46	87,17
0,520	0,530	16,45	0,47	7,73	9,33%		
CONTINENTAL	Call	0,1000	95,00	15. Jun 07	BNOCP5	DE000BNOCP53	87,17
0,350	0,360	24,21	0,35	8,47	13,11%		
CONTINENTAL	Call	0,1000	100,00	15. Jun 07	BNOCP6	DE000BNOCP61	87,17
0,230	0,240	36,32	0,24	8,72	17,47%		
CONTINENTAL	Call	0,1000	105,00	15. Jun 07	BNOCP7	DE000BNOCP79	87,17
0,160	0,170	51,28	0,17	8,72	22,40%		
CONTINENTAL	Call	0,1000	110,00	15. Jun 07	BNOCP8	DE000BNOCP87	87,17
0,100	0,110	79,25	0,11	8,72	27,45%		
CONTINENTAL	Call	0,1000	115,00	15. Jun 07	BNOCP9	DE000BNOCP95	87,17
0,070	0,080	108,96	0,08	8,72	32,84%		
CONTINENTAL	Call	0,1000	120,00	15. Jun 07	BNOCRA	DE000BNOCRA1	87,17
0,050	0,060	145,28	0,05	7,26	38,35%		
CONTINENTAL	Call	0,1000	125,00	15. Jun 07	BNOCRB	DE000BNOCRB9	87,17
0,030	0,040	217,93	0,04	8,72	43,86%		

Optionsscheine auf Aktien

Underlying	Typ	BZV	Basis	Bew.tag	WKN	ISIN	Ref.
Geld	Brief	Hebel	Delta	Omega	Aufgeld	Status	
CONTINENTAL	Call	0,1000	130,00	15. Jun 07	BNOCRC	DE000BNOCRC7	87,17
0,030	0,040	217,93	0,03	6,54	49,59%		
CONTINENTAL	Call	0,1000	75,00	21. Dez 07	BN7YDG	DE000BN7YDG7	87,17
1,710	1,720	5,07	0,78	3,95	5,77%		
CONTINENTAL	Call	0,1000	80,00	21. Dez 07	BN7YDH	DE000BN7YDH5	87,17
1,390	1,400	6,23	0,71	4,42	7,84%		
CONTINENTAL	Call	0,1000	85,00	21. Dez 07	BNOCRK	DE000BNOCRK0	87,17
1,110	1,130	7,71	0,62	4,78	10,47%		
CONTINENTAL	Call	0,1000	90,00	21. Dez 07	BNOCRL	DE000BNOCRL8	87,17
0,880	0,900	9,69	0,54	5,23	13,57%		
CONTINENTAL	Call	0,1000	95,00	21. Dez 07	BNOCRM	DE000BNOCRM6	87,17
0,690	0,710	12,28	0,45	5,52	17,13%		
CONTINENTAL	Call	0,1000	100,00	21. Dez 07	BNOCRN	DE000BNOCRN4	87,17
0,540	0,550	15,85	0,37	5,86	21,03%		
CONTINENTAL	Call	0,1000	105,00	21. Dez 07	BNOCRP	DE000BNOCRP9	87,17
0,410	0,420	20,75	0,30	6,23	25,27%		
CONTINENTAL	Call	0,1000	110,00	21. Dez 07	BNOCRQ	DE000BNOCRQ7	87,17
0,320	0,330	26,42	0,24	6,34	29,98%		
CONTINENTAL	Call	0,1000	115,00	21. Dez 07	BNOCRR	DE000BNOCRR5	87,17
0,240	0,250	34,87	0,19	6,62	34,79%		
CONTINENTAL	Call	0,1000	120,00	21. Dez 07	BNOCRS	DE000BNOCRS3	87,17
0,180	0,190	45,88	0,15	6,88	39,84%		
CONTINENTAL	Call	0,1000	125,00	21. Dez 07	BNOCRT	DE000BNOCRT1	87,17
0,140	0,150	58,11	0,12	6,97	45,12%		
CONTINENTAL	Call	0,1000	130,00	21. Dez 07	BNOCRU	DE000BNOCRU9	87,17
0,100	0,110	79,25	0,09	7,13	50,40%		
CONTINENTAL	Put	0,1000	60,00	15. Jun 07	BN7YDD	DE000BN7YDD4	87,17
0,020	0,030	-29,57	-0,02	5,81	31,51%		
CONTINENTAL	Put	0,1000	65,00	15. Jun 07	BN7YDE	DE000BN7YDE2	87,17
0,050	0,060	-145,28	-0,05	7,26	26,12%		
CONTINENTAL	Put	0,1000	70,00	15. Jun 07	BN7YDF	DE000BN7YDF9	87,17
0,090	0,100	-87,17	-0,10	8,72	20,84%		
CONTINENTAL	Put	0,1000	75,00	15. Jun 07	BNOCRD	DE000BNOCRD5	87,17
0,190	0,200	-43,59	-0,17	7,41	16,26%		
CONTINENTAL	Put	0,1000	80,00	15. Jun 07	BNOCRE	DE000BNOCRE3	87,17

Optionsscheine auf Aktien

Underlying	Typ	BZV	Basis	Bew.tag	WKN	ISIN	Ref.
Geld	Geld	Brief	Hebel	Delta	Omega	Aufgeld	Status
DAIMLER CHRYSLER	Call	0,1000	66,00	19. Dez 08	BNSD54	DE000BN5D548	46,23
		0,110	1,20	38,53	0,17	45,36%	
DAIMLER CHRYSLER	Put	0,1000	30,00	15. Jun 07	BN7YDW	DE000BN7YDW4	46,23
		0,000	0,010	-462,30	-0,01	4,62	35,32%
DAIMLER CHRYSLER	Put	0,1000	34,00	15. Jun 07	BN7YDX	DE000BN7YDX2	46,23
		0,010	0,020	-231,15	-0,04	9,25	26,89%
DAIMLER CHRYSLER	Put	0,1000	38,00	15. Jun 07	BNOCSE	DE000BNOCSE1	46,23
		0,050	0,060	-77,05	-0,12	9,25	19,10%
DAIMLER CHRYSLER	Put	0,1000	42,00	15. Jun 07	BNOCSE	DE000BNOCSE8	46,23
		0,140	0,150	-30,82	-0,27	8,32	12,39%
DAIMLER CHRYSLER	Put	0,1000	46,00	15. Jun 07	BNOCSE	DE000BNOCSE6	46,23
		0,320	0,330	-14,01	-0,51	7,14	7,64%
DAIMLER CHRYSLER	Put	0,1000	50,00	15. Jun 07	BNOCSE	DE000BNOCSE4	46,23
		0,580	0,590	-7,84	-0,73	5,72	4,61%
DAIMLER CHRYSLER	Put	0,1000	34,00	21. Dez 07	BNOCST	DE000BNOCST9	46,23
		0,050	0,060	-77,05	-0,08	6,16	27,75%
DAIMLER CHRYSLER	Put	0,1000	38,00	21. Dez 07	BNOCST	DE000BNOCST7	46,23
		0,120	0,130	-35,56	-0,17	6,05	20,61%
DAIMLER CHRYSLER	Put	0,1000	42,00	21. Dez 07	BNOCST	DE000BNOCST5	46,23
		0,230	0,240	-19,26	-0,30	5,78	14,34%
DAIMLER CHRYSLER	Put	0,1000	46,00	21. Dez 07	BNOCST	DE000BNOCST3	46,23
		0,410	0,420	-11,01	-0,47	5,17	9,58%
DAIMLER CHRYSLER	Put	0,1000	50,00	21. Dez 07	BNOCST	DE000BNOCST1	46,23
		0,650	0,660	-7,00	-0,64	4,48	6,12%
DAIMLER CHRYSLER	Put	0,1000	30,00	20. Jun 08	BNSDSV	DE000BN5DSV2	46,23
		0,060	0,070	-66,04	-0,07	4,62	36,62%
DAIMLER CHRYSLER	Put	0,1000	34,00	20. Jun 08	BNSDSW	DE000BN5DSW0	46,23
		0,110	0,120	-38,53	-0,12	4,62	29,05%
DAIMLER CHRYSLER	Put	0,1000	38,00	20. Jun 08	BNSDSX	DE000BN5DSX8	46,23
		0,210	0,220	-21,01	-0,22	4,62	22,56%
DAIMLER CHRYSLER	Put	0,1000	42,00	20. Jun 08	BNSDSY	DE000BN5DSY6	46,23
		0,340	0,350	-13,21	-0,33	4,36	16,72%
DAIMLER CHRYSLER	Put	0,1000	30,00	19. Dez 08	BNSDS5	DE000BN5DS55	46,23
		0,080	0,090	-51,37	-0,09	4,62	37,05%
DAIMLER CHRYSLER	Put	0,1000	34,00	19. Dez 08	BNSDS6	DE000BN5DS63	46,23
		0,150	0,160	-28,89	-0,14	4,05	29,92%
DAIMLER CHRYSLER	Put	0,1000	38,00	19. Dez 08	BNSDS7	DE000BN5DS71	46,23
		0,260	0,270	-17,12	-0,23	3,94	23,64%
DAIMLER CHRYSLER	Put	0,1000	42,00	19. Dez 08	BNSDS8	DE000BN5DS89	46,23
		0,400	0,410	-11,28	-0,33	3,72	18,02%
DEPFA	Call	0,1000	12,00	15. Jun 07	BN7YD1	DE000BN7YD14	13,24
		0,160	0,170	7,79	0,81	6,31	3,47%
DEPFA	Call	0,1000	13,00	15. Jun 07	BN7YD2	DE000BN7YD22	13,24
		0,090	0,100	13,24	0,61	8,08	5,74%
DEPFA	Call	0,1000	14,00	15. Jun 07	BNOC54	DE000BNOC546	13,24
		0,050	0,060	22,07	0,39	8,61	10,27%
DEPFA	Call	0,1000	15,00	15. Jun 07	BNOC55	DE000BNOC553	13,24
		0,020	0,030	44,13	0,21	9,27	15,56%
DEPFA	Call	0,1000	16,00	15. Jun 07	BNOC56	DE000BNOC561	13,24
		0,010	0,020	66,20	0,10	6,62	22,36%
DEPFA	Call	0,1000	17,00	15. Jun 07	BNOC57	DE000BNOC579	13,24
		0,000	0,020	66,20	0,05	3,31	29,91%
DEPFA	Call	0,1000	15,00	21. Dez 07	BNOC59	DE000BNOC595	13,24
		0,070	0,080	16,55	0,35	5,79	19,34%
DEPFA	Call	0,1000	16,00	21. Dez 07	BNOC6A	DE000BNOC6A0	13,24
		0,040	0,050	26,48	0,25	6,62	24,62%
DEPFA	Call	0,1000	17,00	21. Dez 07	BNOC6B	DE000BNOC6B8	13,24
		0,030	0,040	33,10	0,18	5,96	31,42%
DEPFA	Call	0,1000	18,00	21. Dez 07	BNOC6C	DE000BNOC6C6	13,24
		0,020	0,030	44,13	0,12	5,30	38,22%
DEPFA	Put	0,1000	12,00	15. Jun 07	BN7YD3	DE000BN7YD30	13,24
		0,040	0,050	-26,48	-0,27	7,15	13,14%
DEPFA	Put	0,1000	13,00	15. Jun 07	BNOC58	DE000BNOC587	13,24
		0,080	0,090	-14,71	-0,46	6,77	8,61%
DEPFA	Put	0,1000	13,00	21. Dez 07	BNOC6D	DE000BNOC6D4	13,24
		0,110	0,120	-11,03	-0,43	4,74	10,88%
DEUTSCHE BANK	Call	0,1000	80,00	15. Jun 07	BNOB14	DE000BNOB142	100,73
		2,250	2,270	4,44	0,96	4,26	1,96%
DEUTSCHE BANK	Call	0,1000	85,00	15. Jun 07	BNOB15	DE000BNOB159	100,73
		1,790	1,810	5,57	0,91	5,06	2,35%
DEUTSCHE BANK	Call	0,1000	90,00	15. Jun 07	BNOB16	DE000BNOB167	100,73
		1,370	1,380	7,30	0,84	6,13	3,05%
DEUTSCHE BANK	Call	0,1000	95,00	15. Jun 07	BNOB17	DE000BNOB175	100,73
		1,000	1,010	9,97	0,73	7,28	4,34%
DEUTSCHE BANK	Call	0,1000	100,00	15. Jun 07	BNOB18	DE000BNOB183	100,73
		0,680	0,690	14,60	0,59	8,61	6,13%
DEUTSCHE BANK	Call	0,1000	105,00	15. Jun 07	BNOB19	DE000BNOB191	100,73
		0,440	0,450	22,38	0,44	9,85	8,71%
DEUTSCHE BANK	Call	0,1000	110,00	15. Jun 07	BNOB2A	DE000BNOB2A0	100,73
		0,270	0,280	35,98	0,30	10,79	11,98%
DEUTSCHE BANK	Call	0,1000	115,00	15. Jun 07	BNOB2B	DE000BNOB2B8	100,73
		0,150	0,160	62,96	0,20	12,59	15,75%
DEUTSCHE BANK	Call	0,1000	120,00	15. Jun 07	BNOB2C	DE000BNOB2C6	100,73
		0,080	0,090	111,92	0,12	13,43	20,02%
DEUTSCHE BANK	Call	0,1000	125,00	15. Jun 07	BNOB2D	DE000BNOB2D4	100,73
		0,040	0,050	201,46	0,07	14,10	24,59%
DEUTSCHE BANK	Call	0,1000	130,00	15. Jun 07	BNOB2E	DE000BNOB2E2	100,73
		0,020	0,030	335,77	0,04	13,43	29,36%
DEUTSCHE BANK	Call	0,1000	135,00	15. Jun 07	BNOB2F	DE000BNOB2F9	100,73
		0,010	0,020	503,65	0,02	10,07	34,22%
DEUTSCHE BANK	Call	0,1000	140,00	15. Jun 07	BNOB2G	DE000BNOB2G7	100,73
		0,000	0,010	1007,30	0,01	10,07	39,08%
DEUTSCHE BANK	Call	0,1000	145,00	15. Jun 07	BNOB2H	DE000BNOB2H5	100,73
		0,000	0,010	1007,30	0,01	10,07	44,05%
DEUTSCHE BANK	Call	0,1000	80,00	21. Dez 07	BNOB2N	DE000BNOB2N3	100,73
		2,330	2,350	4,29	0,89	3,81	2,75%
DEUTSCHE BANK	Call	0,1000	85,00	21. Dez 07	BNOB2P	DE000BNOB2P8	100,73
		1,930	1,940	5,19	0,83	4,31	3,64%
DEUTSCHE BANK	Call	0,1000	90,00	21. Dez 07	BNOB2Q	DE000BNOB2Q6	100,73
		1,570	1,580	6,38	0,75	4,78	5,03%
DEUTSCHE BANK	Call	0,1000	95,00	21. Dez 07	BNOB2R	DE000BNOB2R4	100,73
		1,250	1,260	7,99	0,67	5,36	6,82%
DEUTSCHE BANK	Call	0,1000	100,00	21. Dez 07	BNOB2S	DE000BNOB2S2	100,73
		0,970	0,980	10,28	0,58	5,96	9,00%
DEUTSCHE BANK	Call	0,1000	105,00	21. Dez 07	BNOB2T	DE000BNOB2T0	100,73
		0,740	0,750	13,43	0,48	6,45	11,88%
DEUTSCHE BANK	Call	0,1000	110,00	21. Dez 07	BNOB2U	DE000BNOB2U8	100,73
		0,550	0,560	17,99	0,39	7,02	14,76%
DEUTSCHE BANK	Call	0,1000	115,00	21. Dez 07	BNOB2V	DE000BNOB2V6	100,73
		0,400	0,410	24,57	0,31	7,62	18,24%
DEUTSCHE BANK	Call	0,1000	120,00	21. Dez 07	BNOB2W	DE000BNOB2W4	100,73
		0,290	0,300	33,58	0,24	8,06	22,11%
DEUTSCHE BANK	Call	0,1000	125,00	21. Dez 07	BNOB2X	DE000BNOB2X2	100,73
		0,200	0,210	47,97	0,18	8,63	26,18%
DEUTSCHE BANK	Call	0,1000	130,00	21. Dez 07	BNOB2Y	DE000BNOB2Y0	100,73
		0,140	0,150	67,15	0,13	8,73	30,55%
DEUTSCHE BANK	Call	0,1000	135,00	21. Dez 07	BNOB2Z	DE000BNOB2Z7	100,73
		0,090	0,100	100,73	0,10	10,07	35,01%

Optionsscheine auf Aktien

Underlying	Typ	BZV	Basis	Bew.tag	WKN	ISIN	Ref.
Geld	Geld	Brief	Hebel	Delta	Omega	Aufgeld	Status
DEUTSCHE BANK	Call	0,1000	140,00	21. Dez 07	BNOB20	DE000BNOB209	100,73
		0,060	0,070	143,90	0,07	10,07	39,68%
DEUTSCHE BANK	Call	0,1000	145,00	21. Dez 07	BNOB21	DE000BNOB217	100,73
		0,040	0,050	201,46	0,05	10,07	44,45%
DEUTSCHE BANK	Call	0,1000	150,00	21. Dez 07	BNOB22	DE000BNOB225	100,73
		0,030	0,040	251,83	0,03	7,55	49,31%
DEUTSCHE BANK	Call	0,1000	95,00	20. Jun 08	BNSD59	DE000BN5DS97	100,73
		1,500	1,510	6,67	0,67	4,47	9,30%
DEUTSCHE BANK	Call	0,1000	100,00	20. Jun 08	BNSDTA	DE000BN5DTA4	100,73
		1,230	1,240	8,12	0,60	4,87	11,59%
DEUTSCHE BANK	Call	0,1000	105,00	20. Jun 08	BNSDTB	DE000BN5DTB2	100,73
		0,990	1,000	10,07	0,53	5,34	14,17%
DEUTSCHE BANK	Call	0,1000	110,00	20. Jun 08	BNSDTC	DE000BN5DTC0	100,73
		0,790	0,800	12,59	0,46	5,79	17,14%
DEUTSCHE BANK	Call	0,1000	115,00	20. Jun 08	BNSDTD	DE000BN5DTD8	100,73
		0,630	0,640	15,74	0,39	6,14	20,52%
DEUTSCHE BANK	Call	0,1000	120,00	20. Jun 08	BNSDTE	DE000BN5DTE6	100,73
		0,490	0,500	20,15	0,32	6,45	24,09%
DEUTSCHE BANK	Call	0,1000	125,00	20. Jun 08	BNSDTF	DE000BN5DTF3	100,73
		0,380	0,390	25,83	0,26	6,72	27,97%
DEUTSCHE BANK	Call	0,1000	130,00	20. Jun 08	BNSDTG	DE000BN5DTG1	100,73
		0,290	0,300	33,58	0,21	7,05	32,04%
DEUTSCHE BANK	Call	0,1000	135,00	20. Jun 08	BNSDTH	DE000BN5DTH9	100,73
		0,210	0,220	45,79	0,17	7,78	36,21%
DEUTSCHE BANK	Call	0,1000	140,00	20. Jun 08	BNSDTJ	DE000BN5DTJ5	100,73
		0,160	0,170	59,25	0,13	7,70	40,67%
DEUTSCHE BANK	Call	0,1000	150,00	20. Jun 08	BNSDTK	DE000BN5DTK3	100,73
		0,090	0,100	100,73	0,08	8,06	49,91%
DEUTSCHE BANK	Call	0,1000	95,00	19. Dez 08	BNSDTQ	DE000BN5DTQ0	100,73
		1,650	1,660	6,07	0,66	4,00	10,79%
DEUTSCHE BANK	Call	0,1000	100,00	19. Dez 08	BNSDTR	DE000BN5DTR8	100,73
		1,400	1,410	7,14	0,60	4,29	13,27%
DEUTSCHE BANK	Call	0,1000	105,00	19.			

Optionsscheine auf Aktien

Underlying	Typ Geld	BZV Brief	Basis Hebel	Bew.tag Delta	WKN Omega	ISIN Aufgeld	Ref. Status
DEUTSCHE BÖRSE	Call	0,1000	170,00	15. Jun 07	BNOB33	DE000BN0B332	138,19
DEUTSCHE BÖRSE	Call	0,250	0,260	53,15	0,16	8,50	24,90%
DEUTSCHE BÖRSE	Call	0,1000	100,00	21. Dez 07	BNOB38	DE000BN0B381	138,19
DEUTSCHE BÖRSE	Call	0,1000	110,00	21. Dez 07	BNOB39	DE000BN0B399	138,19
DEUTSCHE BÖRSE	Call	0,1000	120,00	21. Dez 07	BNOB4A	DE000BN0B4A6	138,19
DEUTSCHE BÖRSE	Call	0,1000	130,00	21. Dez 07	BNOB4B	DE000BN0B4B4	138,19
DEUTSCHE BÖRSE	Call	0,1000	140,00	21. Dez 07	BNOB4C	DE000BN0B4C2	138,19
DEUTSCHE BÖRSE	Call	0,1000	150,00	21. Dez 07	BNOB4D	DE000BN0B4D0	138,19
DEUTSCHE BÖRSE	Call	0,1000	160,00	21. Dez 07	BNOB4E	DE000BN0B4E8	138,19
DEUTSCHE BÖRSE	Call	0,1000	170,00	21. Dez 07	BNOB4F	DE000BN0B4F5	138,19
DEUTSCHE BÖRSE	Call	0,1000	180,00	21. Dez 07	BNOB4G	DE000BN0B4G3	138,19
DEUTSCHE BÖRSE	Call	0,1000	190,00	21. Dez 07	BNOB4H	DE000BN0B4H1	138,19
DEUTSCHE BÖRSE	Call	0,1000	200,00	20. Jun 08	BNSDT5	DE000BN5DT54	138,19
DEUTSCHE BÖRSE	Call	0,1000	210,00	20. Jun 08	BNSDT6	DE000BN5DT62	138,19
DEUTSCHE BÖRSE	Call	0,1000	220,00	20. Jun 08	BNSDT7	DE000BN5DT70	138,19
DEUTSCHE BÖRSE	Call	0,1000	230,00	20. Jun 08	BNSDT8	DE000BN5DT88	138,19
DEUTSCHE BÖRSE	Call	0,1000	240,00	20. Jun 08	BNSDT9	DE000BN5DT96	138,19
DEUTSCHE BÖRSE	Call	0,1000	250,00	20. Jun 08	BNSDUA	DE000BN5DUA2	138,19
DEUTSCHE BÖRSE	Call	0,1000	260,00	20. Jun 08	BNSDUB	DE000BN5DUB0	138,19
DEUTSCHE BÖRSE	Call	0,1000	270,00	20. Jun 08	BNSDUC	DE000BN5DUC8	138,19
DEUTSCHE BÖRSE	Call	0,1000	280,00	19. Dez 08	BNSDUG	DE000BN5DUG9	138,19
DEUTSCHE BÖRSE	Call	0,1000	290,00	19. Dez 08	BNSDUH	DE000BN5DUH7	138,19
DEUTSCHE BÖRSE	Call	0,1000	300,00	19. Dez 08	BNSDUJ	DE000BN5DUJ3	138,19
DEUTSCHE BÖRSE	Call	0,1000	310,00	19. Dez 08	BNSDUK	DE000BN5DUK1	138,19
DEUTSCHE BÖRSE	Call	0,1000	320,00	19. Dez 08	BNSDUL	DE000BN5DUL9	138,19
DEUTSCHE BÖRSE	Call	0,1000	330,00	19. Dez 08	BNSDUM	DE000BN5DUM7	138,19
DEUTSCHE BÖRSE	Call	0,1000	340,00	19. Dez 08	BNSDUN	DE000BN5DUN5	138,19
DEUTSCHE BÖRSE	Call	0,1000	350,00	19. Dez 08	BNSDUP	DE000BN5DUP0	138,19
DEUTSCHE BÖRSE	Put	0,1000	70,00	15. Jun 07	BN7YEQ	DE000BN7YEQ4	138,19
DEUTSCHE BÖRSE	Put	0,1000	80,00	15. Jun 07	BNOB34	DE000BN0B340	138,19
DEUTSCHE BÖRSE	Put	0,1000	90,00	15. Jun 07	BNOB35	DE000BN0B357	138,19
DEUTSCHE BÖRSE	Put	0,1000	100,00	15. Jun 07	BNOB36	DE000BN0B365	138,19
DEUTSCHE BÖRSE	Put	0,1000	110,00	15. Jun 07	BNOB37	DE000BN0B373	138,19
DEUTSCHE BÖRSE	Put	0,1000	120,00	21. Dez 07	BNOB4J	DE000BN0B4J7	138,19
DEUTSCHE BÖRSE	Put	0,1000	130,00	21. Dez 07	BNOB4K	DE000BN0B4K5	138,19
DEUTSCHE BÖRSE	Put	0,1000	140,00	21. Dez 07	BNOB4L	DE000BN0B4L3	138,19
DEUTSCHE BÖRSE	Put	0,1000	150,00	21. Dez 07	BNOB4M	DE000BN0B4M1	138,19
DEUTSCHE BÖRSE	Put	0,1000	160,00	20. Jun 08	BNSDUD	DE000BN5DUD6	138,19
DEUTSCHE BÖRSE	Put	0,1000	170,00	20. Jun 08	BNSDUE	DE000BN5DUE4	138,19
DEUTSCHE BÖRSE	Put	0,1000	180,00	20. Jun 08	BNSDUF	DE000BN5DUF1	138,19
DEUTSCHE BÖRSE	Put	0,1000	190,00	19. Dez 08	BNSDUQ	DE000BN5DUQ8	138,19
DEUTSCHE BÖRSE	Put	0,1000	200,00	19. Dez 08	BNSDUR	DE000BN5DUR6	138,19
DEUTSCHE BÖRSE	Put	0,1000	210,00	19. Dez 08	BNSDUS	DE000BN5DUS4	138,19
DEUTSCHE POST	Call	0,1000	18,00	15. Jun 07	BNOCS0	DE000BN0CS02	22,57
DEUTSCHE POST	Call	0,1000	20,00	15. Jun 07	BNOCS1	DE000BN0CS10	22,57
DEUTSCHE POST	Call	0,1000	22,00	15. Jun 07	BNOCS2	DE000BN0CS28	22,57
DEUTSCHE POST	Call	0,1000	24,00	15. Jun 07	BNOCS3	DE000BN0CS36	22,57
DEUTSCHE POST	Call	0,1000	26,00	15. Jun 07	BNOCS4	DE000BN0CS44	22,57
DEUTSCHE POST	Call	0,1000	28,00	21. Dez 07	BNOCS9	DE000BN0CS93	22,57
DEUTSCHE POST	Call	0,1000	30,00	21. Dez 07	BNOCTA	DE000BN0CTA7	22,57
DEUTSCHE POST	Call	0,1000	32,00	21. Dez 07	BNOCTB	DE000BN0CTB5	22,57
DEUTSCHE POST	Call	0,1000	34,00	21. Dez 07	BNOCTC	DE000BN0CTC3	22,57
DEUTSCHE POST	Call	0,1000	36,00	21. Dez 07	BNOCTD	DE000BN0CTD1	22,57
DEUTSCHE POST	Call	0,1000	38,00	21. Dez 07	BNOCTE	DE000BN0CTE9	22,57
DEUTSCHE POST	Call	0,1000	40,00	20. Jun 08	BNSDUT	DE000BN5DUT2	22,57
DEUTSCHE POST	Call	0,1000	42,00	20. Jun 08	BNSDUU	DE000BN5DUU0	22,57
DEUTSCHE POST	Call	0,1000	44,00	20. Jun 08	BNSDUV	DE000BN5DUV8	22,57
DEUTSCHE POST	Call	0,1000	46,00	20. Jun 08	BNSDUW	DE000BN5DUW6	22,57
DEUTSCHE POST	Call	0,1000	48,00	20. Jun 08	BNSDUX	DE000BN5DUX4	22,57
DEUTSCHE POST	Call	0,1000	50,00	19. Dez 08	BNSDU2	DE000BN5DU28	22,57

Optionsscheine auf Aktien

Underlying	Typ Geld	BZV Brief	Basis Hebel	Bew.tag Delta	WKN Omega	ISIN Aufgeld	Ref. Status
DEUTSCHE POST	Call	0,1000	24,00	19. Dez 08	BNSDU3	DE000BN5DU36	22,57
DEUTSCHE POST	Call	0,250	0,260	8,68	0,51	4,43	17,86%
DEUTSCHE POST	Call	0,1000	26,00	19. Dez 08	BNSDU4	DE000BN5DU44	22,57
DEUTSCHE POST	Call	0,180	0,190	11,88	0,41	4,87	23,62%
DEUTSCHE POST	Call	0,1000	28,00	19. Dez 08	BNSDU5	DE000BN5DU51	22,57
DEUTSCHE POST	Call	0,130	0,140	16,12	0,32	5,16	30,26%
DEUTSCHE POST	Call	0,1000	30,00	19. Dez 08	BNSDU6	DE000BN5DU69	22,57
DEUTSCHE POST	Call	0,090	0,100	22,57	0,24	5,42	37,35%
DEUTSCHE POST	Put	0,1000	16,00	15. Jun 07	BNOCS5	DE000BN0CS51	22,57
DEUTSCHE POST	Put	0,000	0,010	-22,70	-0,03	6,77	29,55%
DEUTSCHE POST	Put	0,1000	18,00	15. Jun 07	BNOCS6	DE000BN0CS69	22,57
DEUTSCHE POST	Put	0,020	0,030	-75,23	-0,09	6,77	21,58%
DEUTSCHE POST	Put	0,1000	20,00	15. Jun 07	BNOCS7	DE000BN0CS77	22,57
DEUTSCHE POST	Put	0,050	0,060	-37,62	-0,23	8,65	14,05%
DEUTSCHE POST	Put	0,1000	22,00	15. Jun 07	BNOCS8	DE000BN0CS85	22,57
DEUTSCHE POST	Put	0,130	0,140	-16,12	-0,46	7,42	8,73%
DEUTSCHE POST	Put	0,1000	14,00	21. Dez 07	BNOCTF	DE000BN0CTF6	22,57
DEUTSCHE POST	Put	0,010	0,020	-112,85	-0,03	3,39	38,86%
DEUTSCHE POST	Put	0,1000	16,00	21. Dez 07	BNOCTG	DE000BN0CTG4	22,57
DEUTSCHE POST	Put	0,020	0,030	-75,23	-0,07	5,27	30,44%
DEUTSCHE POST	Put	0,1000	18,00	21. Dez 07	BNOCTH	DE000BN0CTH2	22,57
DEUTSCHE POST	Put	0,050	0,060	-37,62	-0,15	5,64	22,91%
DEUTSCHE POST	Put	0,1000	20,00	21. Dez 07	BNOCTJ	DE000BN0CTJ8	22,57
DEUTSCHE POST	Put	0,100	0,110	-20,52	-0,26	5,33	16,26%
DEUTSCHE POST	Put	0,1000	22,00	21. Dez 07	BNOCTK	DE000BN0CTK6	22,57
DEUTSCHE POST	Put	0,180	0,190	-11,88	-0,43	5,11	10,94%
DEUTSCHE POST	Put	0,020	0,030	-75,23	-0,06	4,51	39,30%
DEUTSCHE POST	Put	0,1000	16,00	20. Jun 08	BNSDUZ	DE000BN5DUZ9	22,57
DEUTSCHE POST	Put	0,040	0,050	-45,14	-0,11	4,97	31,32%
DEUTSCHE POST	Put	0,1000	18,00	20. Jun 08	BNSDU0	DE000BN5DU02	22,57
DEUTSCHE POST	Put	0,080	0,090	-25,08	-0,19	4,76	24,24%
DEUTSCHE POST	Put	0,150	0,160	-14,11	-0,29	4,09	18,48%
DEUTSCHE POST	Put	0,030	0,040	-56,43	-0,07	3,95	39,74%
DEUTSCHE POST	Put	0,1000	16,00	19. Dez 08	BNSDU8	DE000BN5DU85	22,57
DEUTSCHE POST	Put	0,060	0,070	-32,24	-0,13	4,19	32,21%
DEUTSCHE POST	Put	0,110	0,120	-18,81	-0,20	3,76	25,56%
DEUTSCHE POST	Put	0,170	0,180	-12,54	-0,30	3,76	19,36%
DEUTSCHE POSTBANK	Call	0,1000	60,00	20. Jun 08	BNSDVB	DE000BN5DVB8	63,22
DEUTSCHE POSTBANK	Call	1,030	1,040	6,08	0,67	4,07	11,36%
DEUTSCHE POSTBANK	Call	0,780	0,790	8,00	0,57	4,56	15,31%
DEUTSCHE POSTBANK	Call	0,580	0,590	7,00	0,20	5,04	20,06%
DEUTSCHE POSTBANK	Call	0,430	0,440	14,37	0,37	5,32	25,59%
DEUTSCHE POSTBANK	Call	1,160	1,170	5,40	0,67	3,62	13,41%
DEUTSCHE POSTBANK	Call	0,930	0,940	6,73	0,59	3,97	17,68%
DEUTSCHE POSTBANK	Call	0,730	0,740	8,54	0,50	4,27	22,43%
DEUTSCHE POSTBANK	Call	0,570	0,580	10,90	0,42	4,58	27,81%
DEUTSCHE POSTBANK	Call	0,070	0,080	-79,03	-0,06	4,74	37,99%
DEUTSCHE POSTBANK	Call	0,140	0,150	-42,15	-0,11	4,64	31,19%
DEUTSCHE POSTBANK	Call	0,240	0,250	-25,29	-0,17	4,30	24,87%
DEUTSCHE POSTBANK	Call	0,390	0,400	-15,81	-0,26	4,11	19,33%
DEUTSCHE POSTBANK	Call	0,110	0,120	-52,68	-0,08	4,21	38,63%
DEUTSCHE POSTBANK	Call	0,190	0,200	-31,61	-0,12	3,79	31,98%
DEUTSCHE POSTBANK	Call	0,310	0,320	-19,76	-0,19	3,75	25,97%
DEUTSCHE POSTBANK	Call	0,470	0,480	-13,17	-0,26	3,42	20,59%
DEUTSCHE TELEKOM	Call	0,300	0,320	4,32	0,97	4,19	2,82%
DEUTSCHE TELEKOM	Call	0,250	0,270	5,11	0,95	4,86	2,82%
DEUTSCHE TELEKOM	Call	0,200	0,220	6,28	0,91	5,71	2,82%
DEUTSCHE TELEKOM	Call	0,170	0,180	7,67	0,85	6,52	3,55%
DEUTSCHE TELEKOM	Call	0,130	0,140	9,86	0,76	7,50	4,27%
DEUTSCHE TELEKOM	Call	0,090	0,100	13,81	0,64	8,84	5,00%
DEUTSCHE TELEKOM	Call	0,060	0,070	19,73	0,51	10,06	6,44%
DEUTSCHE TELEKOM	Call	0,040	0,050	27,62	0,39	10,77	8,62%
DEUTSCHE TELEKOM	Call	0,030	0,040	34,53	0,28	9,67	11,51%
DEUTSCHE TELEKOM	Call	0,020	0,030	46,03	0,20	9,21	14,41%
DEUTSCHE TELEKOM	Call	0,010	0,020	69,05	0,13	8,98	17,31%
DEUTSCHE TELEKOM	Call	0,000	0,010	138,10	0,06	8,29	23,82%
DEUTSCHE TELEKOM	Call	0,000	0,010	138,10	0,04	5,52	27,44%
DEUTSCHE TELEKOM	Call	0,230	0,240	5,75	0,83	4,78	4,27%
DEUTSCHE TELEKOM	Call	0,150	0,160	8,63	0,68	5,87	5,72%
DEUTSCHE TELEKOM	Call	0,100	0,110	12,55	0,51	6,40	9,34%
DEUTSCHE TELEKOM	Call	0,060	0,070	19,73	0,36	7,10	13,69%
DEUTSCHE TELEKOM	Call	0,040	0,050	27,62	0,24	6,63	19,48%
DEUTSCHE TELEKOM	Call	0,020	0,030	46,03	0,16	7,37	25,27%
DEUTSCHE TELEKOM	Call	0,010	0,020	69,05	0,10	6,91	31,79%
DEUTSCHE TELEKOM	Call	0,010	0,020	69,05	0,06	4,14	39,03%

Optionsscheine auf Aktien							
Underlying	Typ Geld	BZV Brief	Basis Hebel	Bew.tag Delta	WKN Omega	ISIN Aufgeld	Ref. Status
DEUTSCHE TELEKOM	Call	0,1000	14,00	20. Jun 08	BNSDVT	DE000BN5DV10	13,81
	0,120	0,130	10,62	0,53	5,63	10,79%	
DEUTSCHE TELEKOM	Call	0,1000	15,00	20. Jun 08	BNSDVU	DE000BN5DVU8	13,81
	0,080	0,090	15,34	0,41	6,29	15,13%	
DEUTSCHE TELEKOM	Call	0,1000	16,00	20. Jun 08	BNSDVV	DE000BN5DVV6	13,81
	0,060	0,070	19,73	0,31	6,12	20,93%	
DEUTSCHE TELEKOM	Call	0,1000	17,00	20. Jun 08	BNSDWW	DE000BN5DWW4	13,81
	0,040	0,050	27,62	0,22	6,08	26,72%	
DEUTSCHE TELEKOM	Call	0,1000	18,00	20. Jun 08	BNSDVX	DE000BN5DVX2	13,81
	0,020	0,030	46,03	0,16	7,37	32,51%	
DEUTSCHE TELEKOM	Call	0,1000	14,00	19. Dez 08	BNSDV2	DE000BN5DV27	13,81
	0,140	0,150	9,21	0,54	4,97	12,24%	
DEUTSCHE TELEKOM	Call	0,1000	15,00	19. Dez 08	BNSDV3	DE000BN5DV35	13,81
	0,110	0,120	11,51	0,44	5,06	17,31%	
DEUTSCHE TELEKOM	Call	0,1000	16,00	19. Dez 08	BNSDV4	DE000BN5DV43	13,81
	0,080	0,090	15,34	0,34	5,22	22,38%	
DEUTSCHE TELEKOM	Call	0,1000	17,00	19. Dez 08	BNSDV5	DE000BN5DV50	13,81
	0,050	0,060	23,02	0,26	5,98	27,44%	
DEUTSCHE TELEKOM	Call	0,1000	18,00	19. Dez 08	BNSDV6	DE000BN5DV68	13,81
	0,040	0,050	27,62	0,20	5,52	33,96%	
DEUTSCHE TELEKOM	Put	0,1000	10,00	15. Jun 07	BNOB46	DE000BN0B464	13,81
	0,000	0,010	-138,10	-0,03	4,14	28,31%	
DEUTSCHE TELEKOM	Put	0,1000	11,00	15. Jun 07	BNOB47	DE000BN0B472	13,81
	0,010	0,020	-69,05	-0,09	6,21	21,80%	
DEUTSCHE TELEKOM	Put	0,1000	12,00	15. Jun 07	BNOB48	DE000BN0B480	13,81
	0,020	0,030	-46,03	-0,20	9,21	15,28%	
DEUTSCHE TELEKOM	Put	0,1000	13,00	15. Jun 07	BNOB49	DE000BN0B498	13,81
	0,060	0,070	-19,73	-0,40	7,89	10,93%	
DEUTSCHE TELEKOM	Put	0,1000	14,00	15. Jun 07	BNOB5A	DE000BN0B5A3	13,81
	0,110	0,120	-11,51	-0,62	7,14	7,31%	
DEUTSCHE TELEKOM	Put	0,1000	9,00	21. Dez 07	BNOB5K	DE000BN0B5K2	13,81
	0,000	0,010	-138,10	-0,04	5,52	35,55%	
DEUTSCHE TELEKOM	Put	0,1000	11,00	21. Dez 07	BNOB5L	DE000BN0B5L0	13,81
	0,030	0,040	-34,53	-0,15	5,18	23,24%	
DEUTSCHE TELEKOM	Put	0,1000	13,00	21. Dez 07	BNOB5M	DE000BN0B5M8	13,81
	0,090	0,100	-13,81	-0,39	5,39	13,11%	
DEUTSCHE TELEKOM	Put	0,1000	15,00	21. Dez 07	BNOB5N	DE000BN0B5N6	13,81
	0,210	0,220	-6,28	-0,70	4,39	7,31%	
DEUTSCHE TELEKOM	Put	0,1000	8,00	20. Jun 08	BNSDYY	DE000BN5DYY0	13,81
	0,010	0,020	-69,05	-0,05	3,45	43,52%	
DEUTSCHE TELEKOM	Put	0,1000	10,00	20. Jun 08	BNSDVZ	DE000BN5DVZ7	13,81
	0,030	0,040	-34,53	-0,13	4,49	30,49%	
DEUTSCHE TELEKOM	Put	0,1000	12,00	20. Jun 08	BNSDV0	DE000BN5DV01	13,81
	0,080	0,090	-15,34	-0,31	4,76	19,62%	
DEUTSCHE TELEKOM	Put	0,1000	14,00	20. Jun 08	BNSDV1	DE000BN5DV19	13,81
	0,180	0,190	-7,27	-0,54	3,92	12,38%	
DEUTSCHE TELEKOM	Put	0,1000	8,00	19. Dez 08	BNSDV7	DE000BN5DV76	13,81
	0,010	0,020	-69,05	-0,06	4,14	43,52%	
DEUTSCHE TELEKOM	Put	0,1000	10,00	19. Dez 08	BNSDV8	DE000BN5DV84	13,81
	0,040	0,050	-27,62	-0,15	4,14	31,21%	
DEUTSCHE TELEKOM	Put	0,1000	12,00	19. Dez 08	BNSDV9	DE000BN5DV92	13,81
	0,100	0,110	-12,55	-0,31	3,89	21,07%	
DEUTSCHE TELEKOM	Put	0,1000	14,00	19. Dez 08	BNSDWA	DE000BN5DWA8	13,81
	0,200	0,210	-6,58	-0,52	3,42	13,83%	
E.ON	Call	0,1000	76,52	15. Jun 07	BNOCTR	DE000BN0CTR1	101,81
	2,770	2,790	3,65	0,98	3,58	2,56%	
E.ON	Call	0,1000	80,00	15. Jun 07	BN7YFG	DE000BN7YFG2	101,81
	2,320	2,340	4,35	0,97	4,22	1,56%	
E.ON	Call	0,1000	81,30	15. Jun 07	BNOCTS	DE000BN0CTS9	101,81
	2,290	2,310	4,41	0,96	4,23	2,54%	
E.ON	Call	0,1000	86,09	15. Jun 07	BNOCTT	DE000BN0CTT7	101,81
	1,830	1,850	5,50	0,92	5,06	2,73%	
E.ON	Call	0,1000	90,00	15. Jun 07	BN7YFH	DE000BN7YFH0	101,81
	1,420	1,440	7,07	0,86	6,08	2,54%	
E.ON	Call	0,1000	90,87	15. Jun 07	BNOCTU	DE000BN0CTU5	101,81
	1,410	1,420	7,17	0,84	6,02	3,20%	
E.ON	Call	0,1000	95,65	15. Jun 07	BNOCTV	DE000BN0CTV3	101,81
	1,040	1,050	9,70	0,74	7,18	4,26%	
E.ON	Call	0,1000	100,00	15. Jun 07	BN7YFJ	DE000BN7YFJ6	101,81
	0,710	0,720	14,14	0,61	8,63	5,29%	
E.ON	Call	0,1000	100,43	15. Jun 07	BNOCTW	DE000BN0CTW1	101,81
	0,720	0,730	13,95	0,60	8,37	5,81%	
E.ON	Call	0,1000	105,22	15. Jun 07	BNOCTX	DE000BN0CTX9	101,81
	0,480	0,490	20,78	0,46	9,56	8,16%	
E.ON	Call	0,1000	110,00	15. Jun 07	BNOCTY	DE000BN0CTY7	101,81
	0,300	0,310	32,84	0,32	10,51	11,09%	
E.ON	Call	0,1000	110,00	15. Jun 07	BN7YFK	DE000BN7YFK4	101,81
	0,280	0,290	35,11	0,32	11,23	10,89%	
E.ON	Call	0,1000	120,00	15. Jun 07	BN7YFL	DE000BN7YFL2	101,81
	0,090	0,100	101,81	0,13	13,24	18,85%	
E.ON	Call	0,1000	76,52	21. Dez 07	BNOCT5	DE000BN0CT50	101,81
	2,810	2,830	3,60	0,94	3,38	2,96%	
E.ON	Call	0,1000	80,00	21. Dez 07	BN7YFS	DE000BN7YFS7	101,81
	2,380	2,400	4,24	0,90	3,82	2,15%	
E.ON	Call	0,1000	81,30	21. Dez 07	BNOCT6	DE000BN0CT68	101,81
	2,380	2,400	4,24	0,89	3,78	3,43%	
E.ON	Call	0,1000	86,09	21. Dez 07	BNOCT7	DE000BN0CT76	101,81
	1,980	2,000	5,09	0,83	4,23	4,20%	
E.ON	Call	0,1000	90,00	21. Dez 07	BN7YFT	DE000BN7YFT5	101,81
	1,610	1,620	6,28	0,77	4,84	4,31%	
E.ON	Call	0,1000	90,87	21. Dez 07	BNOCT8	DE000BN0CT84	101,81
	1,620	1,630	6,25	0,75	4,68	5,26%	
E.ON	Call	0,1000	95,65	21. Dez 07	BNOCT9	DE000BN0CT92	101,81
	1,300	1,310	7,77	0,67	5,21	6,82%	
E.ON	Call	0,1000	100,00	21. Dez 07	BN7YFU	DE000BN7YFU3	101,81
	1,010	1,020	9,98	0,59	5,89	8,24%	
E.ON	Call	0,1000	100,43	21. Dez 07	BNOCTA	DE000BN0CTA5	101,81
	1,040	1,050	9,70	0,58	5,62	8,96%	
E.ON	Call	0,1000	105,22	21. Dez 07	BNOCTB	DE000BN0CTB3	101,81
	0,800	0,810	12,57	0,49	6,16	11,31%	
E.ON	Call	0,1000	110,00	21. Dez 07	BNOCTC	DE000BN0CTC1	101,81
	0,610	0,620	16,42	0,41	6,73	14,13%	
E.ON	Call	0,1000	110,00	21. Dez 07	BN7YFV	DE000BN7YFV1	101,81
	0,590	0,600	16,97	0,41	6,96	13,94%	
E.ON	Call	0,1000	114,78	21. Dez 07	BNOCTD	DE000BN0CTD9	101,81
	0,460	0,470	21,66	0,33	7,15	17,36%	
E.ON	Call	0,1000	119,56	21. Dez 07	BNOCTE	DE000BN0CTE7	101,81
	0,340	0,350	29,09	0,26	7,56	20,87%	
E.ON	Call	0,1000	120,00	21. Dez 07	BN7YFW	DE000BN7YFW9	101,81
	0,310	0,320	31,82	0,25	7,95	21,01%	
E.ON	Call	0,1000	95,00	20. Jun 08	BNSDWB	DE000BN5DWB6	101,81
	1,520	1,530	6,65	0,67	4,46	8,34%	
E.ON	Call	0,1000	100,00	20. Jun 08	BNSDWC	DE000BN5DWC4	101,81
	1,240	1,250	8,14	0,60	4,89	10,50%	
E.ON	Call	0,1000	105,00	20. Jun 08	BNSDWD	DE000BN5DWD2	101,81
	1,010	1,020	9,98	0,53	5,29	13,15%	
E.ON	Call	0,1000	110,00	20. Jun 08	BNSDWE	DE000BN5DWE0	101,81
	0,800	0,810	12,57	0,45	5,66	16,00%	

Optionsscheine auf Aktien							
Underlying	Typ Geld	BZV Brief	Basis Hebel	Bew.tag Delta	WKN Omega	ISIN Aufgeld	Ref. Status
E.ON	Call	0,1000	115,00	20. Jun 08	BNSDWF	DE000BN5DWF7	101,81
	0,630	0,640	15,91	0,38	6,04	19,24%	
E.ON	Call	0,1000	120,00	20. Jun 08	BNSDWG	DE000BN5DVG5	101,81
	0,490	0,500	20,36	0,31	6,31	22,78%	
E.ON	Call	0,1000	125,00	20. Jun 08	BNSDWH	DE000BN5DWH3	101,81
	0,380	0,390	26,11	0,26	6,79	26,61%	
E.ON	Call	0,1000	130,00	20. Jun 08	BNSDWW	DE000BN5DWW9	101,81
	0,290	0,300	33,94	0,21	7,13	30,64%	
E.ON	Call	0,1000	95,00	19. Dez 08	BNSDWN	DE000BN5DWN1	101,81
	1,670	1,680	6,06	0,64	3,88	9,81%	
E.ON	Call	0,1000	100,00	19. Dez 08	BNSDWP	DE000BN5DWP6	101,81
	1,420	1,430	7,12	0,58	4,13	12,27%	
E.ON	Call	0,1000	105,00	19. Dez 08	BNSDWW	DE000BN5DWW4	101,81
	1,190	1,200	8,48	0,52	4,41	14,92%	
E.ON	Call	0,1000	110,00	19. Dez 08	BNSDWR	DE000BN5DWR2	101,81
	0,990	1,000	10,18	0,45	4,58	17,87%	
E.ON	Call	0,1000	115,00	19. Dez 08	BNSDWS	DE000BN5DWS0	101,81
	0,820	0,830	12,27	0,40	4,91	21,11%	
E.ON	Call	0,1000	120,00	19. Dez 08	BNSDWT	DE000BN5DWT8	101,81
	0,680	0,690	14,76	0,34	5,02	24,64%	
E.ON	Call	0,1000	125,00	19. Dez 08	BNSDWU	DE000BN5DWW6	101,81
	0,550	0,560	18,18	0,29	5,27	28,28%	
E.ON	Call	0,1000	130,00	19. Dez 08	BNSDWW	DE000BN5DWW4	101,81
	0,450	0,460	22,13	0,25	5,53	32,21%	
E.ON	Put	0,1000	60,00	15. Jun 07	BN7YFM	DE000BN7YFM0	101,81
	0,000	0,010	-1018,10	0,00	0,00	41,16%	
E.ON	Put	0,1000	66,96	15. Jun 07	BNOCTZ	DE000BN0CTZ4	101,81
	0,000	0,010	-1018,10	-0,01	10,18	34,33%	
E.ON	Put	0,1000	70,00	15. Jun 07	BN7YFN	DE000BN7YFN8	101,81
	0,010	0,020	-509,05	-0,02	10,18	31,44%	
E.ON	Put	0,1000	71,74	15. Jun 07	BNOCT0	DE000BN0CT01	101,81
	0,010	0,020	-509,05	-0,02	10,18	29,73%	
E.ON	Put	0,1000	76,52	15. Jun 07	BNOCT1	DE000BN0CT19	101,81
	0,030	0,040	-254,53	-0,04	10,18	25,23%	
E.ON	Put	0,1000	80,00	15. Jun 07	BN7YFP	DE000BN7YFP3	101,81
	0,050	0,060	-169,68	-0,07	11,88	22,01%	
E.ON	Put	0,1000	81,30	15. Jun 07	BNOCT2	DE000BN0CT27	101,81
	0,07						

Optionsscheine auf Aktien

Underlying	Typ Geld	BZV Brief	Basis Hebel	Bew.tag Delta	WKN Omega	ISIN Aufgeld	Ref. Status
FRANCE TELECOM	Call	0,1000	17,00	21. Dez 07	BNOC66	DE000BNOC660	20,93
	0,440	4,450	4,65	0,90	4,19	2,720	
FRANCE TELECOM	Call	0,1000	19,00	21. Dez 07	BNOC67	DE000BNOC678	20,93
	0,280	0,290	7,22	0,74	5,34	4,630	
FRANCE TELECOM	Call	0,1000	21,00	21. Dez 07	BNOC68	DE000BNOC686	20,93
	0,160	0,170	12,31	0,52	6,40	8,460	
FRANCE TELECOM	Put	0,1000	16,00	15. Jun 07	BN7YGA	DE000BN7YGA3	20,93
	0,010	0,020	-104,65	-0,08	8,37	24,510	
FRANCE TELECOM	Put	0,1000	17,00	15. Jun 07	BNOC65	DE000BNOC652	20,93
	0,020	0,030	-69,77	-0,12	8,37	20,210	
FRANCE TELECOM	Put	0,1000	16,00	21. Dez 07	BNOC69	DE000BNOC694	20,93
	0,040	0,050	-41,86	-0,13	5,44	25,940	
FRANCE TELECOM	Put	0,1000	18,00	21. Dez 07	BNOC7A	DE000BNOC7A8	20,93
	0,080	0,090	-23,26	-0,25	5,81	18,300	
FRESENIUS MED	Call	0,1000	85,00	15. Jun 07	BN7YGE	DE000BN7YGE5	101,53
	1,820	1,840	5,52	0,91	5,02	1,840	
FRESENIUS MED	Call	0,1000	90,00	15. Jun 07	BNOC7F	DE000BNOC7F7	101,53
	1,410	1,420	7,15	0,84	6,01	2,630	
FRESENIUS MED	Call	0,1000	100,00	15. Jun 07	BNOC7G	DE000BNOC7G5	101,53
	0,730	0,740	13,72	0,60	8,23	5,780	
FRESENIUS MED	Call	0,1000	110,00	15. Jun 07	BNOC7H	DE000BNOC7H3	101,53
	0,310	0,320	31,73	0,33	10,47	11,490	
FRESENIUS MED	Call	0,1000	120,00	15. Jun 07	BNOC7J	DE000BNOC7J9	101,53
	0,110	0,120	84,61	0,14	11,85	19,370	
FRESENIUS MED	Call	0,1000	90,00	21. Dez 07	BNOC7M	DE000BNOC7M3	101,53
	1,700	1,720	5,90	0,78	4,60	5,580	
FRESENIUS MED	Call	0,1000	100,00	21. Dez 07	BNOC7N	DE000BNOC7N1	101,53
	1,100	1,110	9,15	0,62	5,67	9,430	
FRESENIUS MED	Call	0,1000	110,00	21. Dez 07	BNOC7P	DE000BNOC7P6	101,53
	0,650	0,660	15,38	0,44	6,77	14,840	
FRESENIUS MED	Call	0,1000	120,00	21. Dez 07	BNOC7Q	DE000BNOC7Q4	101,53
	0,370	0,380	26,72	0,28	7,48	21,930	
FRESENIUS MED	Call	0,1000	130,00	21. Dez 07	BNOC7R	DE000BNOC7R2	101,53
	0,190	0,200	50,77	0,17	8,63	30,010	
FRESENIUS MED	Call	0,1000	110,00	20. Jun 08	BNSDWZ	DE000BNSDWZ5	101,53
	0,940	0,950	10,69	0,49	5,24	17,700	
FRESENIUS MED	Call	0,1000	120,00	20. Jun 08	BNSDW0	DE000BNSDW00	101,53
	0,610	0,620	16,38	0,36	5,90	24,300	
FRESENIUS MED	Call	0,1000	130,00	20. Jun 08	BNSDW1	DE000BNSDW18	101,53
	0,390	0,400	25,38	0,25	6,35	31,980	
FRESENIUS MED	Call	0,1000	140,00	20. Jun 08	BNSDW2	DE000BNSDW26	101,53
	0,240	0,250	40,61	0,17	6,90	40,350	
FRESENIUS MED	Call	0,1000	110,00	19. Dez 08	BNSDW6	DE000BNSDW67	101,53
	1,210	1,220	8,32	0,53	4,41	20,360	
FRESENIUS MED	Call	0,1000	120,00	19. Dez 08	BNSDW7	DE000BNSDW75	101,53
	0,860	0,870	11,67	0,42	4,90	26,760	
FRESENIUS MED	Call	0,1000	130,00	19. Dez 08	BNSDW8	DE000BNSDW83	101,53
	0,600	0,610	16,64	0,32	5,33	34,050	
FRESENIUS MED	Call	0,1000	140,00	19. Dez 08	BNSDW9	DE000BNSDW91	101,53
	0,410	0,420	24,17	0,24	5,80	42,030	
FRESENIUS MED	Put	0,1000	75,00	15. Jun 07	BNOC7K	DE000BNOC7K7	101,53
	0,030	0,040	-253,83	-0,03	7,61	26,520	
FRESENIUS MED	Put	0,1000	80,00	15. Jun 07	BN7YGF	DE000BN7YGF2	101,53
	0,050	0,060	-169,22	-0,06	10,15	21,800	
FRESENIUS MED	Put	0,1000	90,00	15. Jun 07	BNOC7L	DE000BNOC7L5	101,53
	0,200	0,210	-48,35	-0,19	9,19	13,420	
FRESENIUS MED	Put	0,1000	70,00	21. Dez 07	BNOC7S	DE000BNOC7S0	101,53
	0,060	0,070	-145,04	-0,05	7,25	31,740	
FRESENIUS MED	Put	0,1000	85,00	21. Dez 07	BNOC7T	DE000BNOC7T8	101,53
	0,260	0,270	-37,60	-0,17	6,39	18,940	
FRESENIUS MED	Put	0,1000	60,00	20. Jun 08	BNSDW3	DE000BNSDW34	101,53
	0,050	0,060	-169,22	-0,03	5,08	41,500	
FRESENIUS MED	Put	0,1000	80,00	20. Jun 08	BNSDW4	DE000BNSDW42	101,53
	0,300	0,310	-32,75	-0,15	4,91	24,260	
FRESENIUS MED	Put	0,1000	100,00	20. Jun 08	BNSDW5	DE000BNSDW59	101,53
	0,950	0,960	-10,58	-0,40	4,23	10,960	
FRESENIUS MED	Put	0,1000	60,00	19. Dez 08	BNSDXA	DE000BNSDXA6	101,53
	0,100	0,110	-92,30	-0,05	4,62	41,990	
FRESENIUS MED	Put	0,1000	80,00	19. Dez 08	BNSDXB	DE000BNSDXB4	101,53
	0,410	0,420	-24,17	-0,17	4,11	25,340	
FRESENIUS MED	Put	0,1000	100,00	19. Dez 08	BNSDXC	DE000BNSDXC2	101,53
	1,100	1,110	-9,15	-0,39	3,57	12,440	
HANNOVER RÜCK	Call	0,1000	27,00	15. Jun 07	BN7YJG	DE000BN7YJG4	34,86
	0,810	0,830	4,20	0,96	4,03	1,260	
HANNOVER RÜCK	Call	0,1000	30,00	15. Jun 07	BNOC7Y	DE000BNOC7Y8	34,86
	0,540	0,560	6,23	0,87	5,42	2,120	
HANNOVER RÜCK	Call	0,1000	33,00	15. Jun 07	BNOC7Z	DE000BNOC7Z5	34,86
	0,320	0,330	10,56	0,69	7,29	4,130	
HANNOVER RÜCK	Call	0,1000	36,00	15. Jun 07	BNOC70	DE000BNOC702	34,86
	0,150	0,160	21,79	0,44	9,59	7,860	
HANNOVER RÜCK	Call	0,1000	30,00	21. Dez 07	BNOC72	DE000BNOC728	34,86
	0,610	0,620	5,62	0,78	4,39	3,840	
HANNOVER RÜCK	Call	0,1000	33,00	21. Dez 07	BNOC73	DE000BNOC736	34,86
	0,430	0,440	7,92	0,64	5,07	7,290	
HANNOVER RÜCK	Call	0,1000	36,00	21. Dez 07	BNOC74	DE000BNOC744	34,86
	0,280	0,290	12,02	0,49	5,89	11,590	
HANNOVER RÜCK	Put	0,1000	25,00	15. Jun 07	BN7YJK	DE000BN7YJK2	34,86
	0,010	0,020	-174,30	-0,05	8,72	28,860	
HANNOVER RÜCK	Put	0,1000	28,00	15. Jun 07	BNOC71	DE000BNOC710	34,86
	0,040	0,050	-69,72	-0,12	8,37	21,110	
HANNOVER RÜCK	Put	0,1000	28,00	21. Dez 07	BNOC75	DE000BNOC751	34,86
	0,100	0,110	-31,69	-0,17	5,39	22,830	
HENKEL VZ	Call	0,1000	90,00	15. Jun 07	BNOC8A	DE000BNOC8A6	111,20
	2,270	2,290	4,86	0,94	4,56	1,530	
HENKEL VZ	Call	0,1000	100,00	15. Jun 07	BNOC8B	DE000BNOC8B4	111,20
	1,410	1,430	7,78	0,82	6,38	2,790	
HENKEL VZ	Call	0,1000	110,00	15. Jun 07	BNOC8C	DE000BNOC8C2	111,20
	0,750	0,760	14,63	0,59	8,63	5,760	
HENKEL VZ	Call	0,1000	120,00	15. Jun 07	BNOC8D	DE000BNOC8D0	111,20
	0,340	0,350	31,77	0,33	10,48	11,060	
HENKEL VZ	Call	0,1000	130,00	15. Jun 07	BNOC8E	DE000BNOC8E8	111,20
	0,130	0,140	79,43	0,15	11,91	18,170	
HENKEL VZ	Call	0,1000	100,00	21. Dez 07	BNOC8H	DE000BNOC8H1	111,20
	1,790	1,800	6,18	0,76	4,70	6,120	
HENKEL VZ	Call	0,1000	120,00	21. Dez 07	BNOC8J	DE000BNOC8J7	111,20
	0,750	0,760	14,63	0,45	6,58	14,750	
HENKEL VZ	Call	0,1000	140,00	21. Dez 07	BNOC8K	DE000BNOC8K5	111,20
	0,250	0,260	42,77	0,19	8,13	28,240	
HENKEL VZ	Call	0,1000	110,00	20. Jun 08	BNSDXD	DE000BNSDXD0	111,20
	1,490	1,500	7,41	0,63	4,67	12,410	
HENKEL VZ	Call	0,1000	130,00	20. Jun 08	BNSDXE	DE000BNSDXE8	111,20
	0,700	0,710	15,66	0,38	5,95	23,290	
HENKEL VZ	Call	0,1000	150,00	20. Jun 08	BNSDXF	DE000BNSDXF5	111,20
	0,290	0,300	37,07	0,19	7,04	37,590	
HENKEL VZ	Call	0,1000	110,00	19. Dez 08	BNSDXK	DE000BNSDXK5	111,20
	1,770	1,780	6,25	0,64	4,00	14,930	
HENKEL VZ	Call	0,1000	130,00	19. Dez 08	BNSDXL	DE000BNSDXL3	111,20
	0,960	0,970	11,46	0,43	4,93	25,630	

Optionsscheine auf Aktien

Underlying	Typ Geld	BZV Brief	Basis Hebel	Bew.tag Delta	WKN Omega	ISIN Aufgeld	Ref. Status
HENKEL VZ	Call	0,1000	150,00	19. Dez 08	BNSDXM	DE000BNSDXM1	111,20
	0,480	0,490	22,69	0,26	5,90	39,300	
HENKEL VZ	Put	0,1000	75,00	15. Jun 07	BNOC8F	DE000BNOC8F5	111,20
	0,010	0,020	-55,00	-0,01	5,56	32,730	
HENKEL VZ	Put	0,1000	90,00	15. Jun 07	BNOC8G	DE000BNOC8G3	111,20
	0,070	0,080	-139,00	-0,07	9,73	19,780	
HENKEL VZ	Put	0,1000	70,00	21. Dez 07	BNOC8L	DE000BNOC8L3	111,20
	0,030	0,040	-27,00	-0,02	5,56	37,410	
HENKEL VZ	Put	0,1000	85,00	21. Dez 07	BNOC8M	DE000BNOC8M1	111,20
	0,140	0,150	-74,13	-0,09	6,67	24,910	
HENKEL VZ	Put	0,1000	60,00	20. Jun 08	BNSDXG	DE000BNSDXG3	111,20
	0,030	0,040	-27,00	-0,02	5,56	46,400	
HENKEL VZ	Put	0,1000	80,00	20. Jun 08	BNSDXH	DE000BNSDXH1	111,20
	0,180	0,190	-58,53	-0,10	5,85	29,770	
HENKEL VZ	Put	0,1000	100,00	20. Jun 08	BNSDXJ	DE000BNSDXJ7	111,20
	0,640	0,650	-17,11	-0,27	4,62	15,920	
HENKEL VZ	Put	0,1000	60,00	19. Dez 08	BNSDXN	DE000BNSDXN9	111,20
	0,050	0,060	-185,33	-0,03	5,56	46,580	
HENKEL VZ	Put	0,1000	80,00	19. Dez 08	BNSDXP	DE000BNSDXP4	111,20
	0,260	0,270	-41,19	-0,12	4,94	30,490	
HENKEL VZ	Put	0,1000	100,00	19. Dez 08	BNSDXQ	DE000BNSDXQ2	111,20
	0,760	0,770	-14,44	-0,28	4,04	17,000	
HYPO REAL ESTATE	Call	0,1000	46,00	15. Jun 07	BN7YGU	DE000BN7YGU1	48,09
	0,460	0,470	10,23	0,69	7,06	5,430	
HYPO REAL ESTATE	Call	0,1000	50,00	15. Jun 07	BNOC8R	DE000BNOC8R0	48,09
	0,250	0,260	18,50	0,46	8,51	9,380	
HYPO REAL ESTATE	Call	0,1000	55,00	15. Jun 07	BNOC8S	DE000BNOC8S8	48,09
	0,100	0,110	43,72	0,22	9,62	16,660	
HYPO REAL ESTATE	Call	0,1000	60,00	15. Jun 07	BNOC8T	DE000BNOC8T6	48,09
	0,040	0,050	96,18	0,10	9,62	25,810	
HYPO REAL ESTATE	Call	0,1000	70,00	15. Jun 07	BNOC8U	DE000BNOC8U4	48,09
	0,000	0,010	480,90	0,02	9,62	45,770	
HYPO REAL ESTATE	Call	0,1000	50,00	21. Dez 07	BNOC8X	DE000BNOC8X8	48

Optionsscheine auf Aktien

Underlying	Typ Geld	BZV Brief	Basis Hebel	Bew.tag Delta	WKN Omega	ISIN Aufgeld	Ref. Status
INFINEON	Call	1,000	12,00	19. Dez 08	BNSDYD	DE000BN5DYD8	10,57
1,450		1,470	7,19	0,52	3,74	27,44%	
INFINEON	Put	1,000	7,00	15. Jun 07	BNOCUX	DE000BNOCUX7	10,57
0,000		0,010	-105,70	-0,03	3,17	34,72%	
INFINEON	Put	1,000	7,50	15. Jun 07	BNOCUY	DE000BNOCUY5	10,57
0,000		0,010	-105,70	-0,04	4,23	29,99%	
INFINEON	Put	1,000	8,00	15. Jun 07	BNOCUZ	DE000BNOCUZ2	10,57
0,010		0,020	-52,85	-0,07	3,70	26,21%	
INFINEON	Put	1,000	8,50	15. Jun 07	BNOCUO	DE000BNOCUO8	10,57
0,010		0,020	-52,85	-0,10	5,29	21,48%	
INFINEON	Put	1,000	7,00	21. Dez 07	BNOCU9	DE000BNOCU99	10,57
0,010		0,020	-52,85	-0,06	3,17	35,67%	
INFINEON	Put	1,000	7,50	21. Dez 07	BNOCVA	DE000BNOCVA3	10,57
0,020		0,030	-35,23	-0,09	3,17	31,88%	
INFINEON	Put	1,000	8,00	21. Dez 07	BNOCVB	DE000BNOCVB1	10,57
0,020		0,030	-35,23	-0,12	4,23	27,15%	
INFINEON	Put	1,000	8,50	21. Dez 07	BNOCVC	DE000BNOCVC9	10,57
0,030		0,040	-26,43	-0,15	3,96	23,37%	
INFINEON	Put	1,000	7,00	20. Jun 08	BNSDX7	DE000BN5DX74	10,57
0,220		0,240	-44,04	-0,08	3,52	36,05%	
INFINEON	Put	1,000	8,00	20. Jun 08	BNSDX8	DE000BN5DX82	10,57
0,390		0,410	-25,78	-0,14	3,61	28,19%	
INFINEON	Put	1,000	9,00	20. Jun 08	BNSDX9	DE000BN5DX90	10,57
0,640		0,660	-16,02	-0,22	3,52	21,10%	
INFINEON	Put	1,000	7,00	19. Dez 08	BNSDYE	DE000BN5DYE6	10,57
0,320		0,340	-31,09	-0,10	3,11	36,99%	
INFINEON	Put	1,000	8,00	19. Dez 08	BNSDYF	DE000BN5DYF3	10,57
0,520		0,540	-19,57	-0,16	3,13	29,42%	
INFINEON	Put	1,000	9,00	19. Dez 08	BNSDYG	DE000BN5DYG1	10,57
0,790		0,810	-13,05	-0,23	3,00	22,52%	
ING GROEP	Call	1,000	30,00	15. Jun 07	BNOC87	DE000BNOC876	33,74
0,460		0,470	7,18	0,84	6,03	2,85%	
ING GROEP	Call	1,000	33,00	15. Jun 07	BNOC88	DE000BNOC884	33,74
0,240		0,250	13,50	0,62	8,37	5,22%	
ING GROEP	Call	1,000	36,00	15. Jun 07	BNOC89	DE000BNOC892	33,74
0,100		0,110	30,67	0,34	10,43	9,96%	
ING GROEP	Call	1,000	30,00	21. Dez 07	BNOC9B	DE000BNOC9B2	33,74
0,520		0,530	6,37	0,76	4,84	4,62%	
ING GROEP	Call	1,000	33,00	21. Dez 07	BNOC9C	DE000BNOC9C0	33,74
0,330		0,340	9,92	0,59	5,85	7,88%	
ING GROEP	Call	1,000	36,00	21. Dez 07	BNOC9D	DE000BNOC9D8	33,74
0,190		0,200	16,87	0,42	7,09	12,63%	
ING GROEP	Call	1,000	39,00	21. Dez 07	BNOC9E	DE000BNOC9E6	33,74
0,100		0,110	30,67	0,26	7,97	18,85%	
ING GROEP	Put	1,000	30,00	15. Jun 07	BNOC9A	DE000BNOC9A4	33,74
0,070		0,080	-42,18	-0,20	8,44	13,46%	
ING GROEP	Put	1,000	30,00	21. Dez 07	BNOC9F	DE000BNOC9F3	33,74
0,150		0,160	-21,09	-0,27	5,69	15,83%	
KARSTADT	Call	1,000	18,00	15. Jun 07	BN7YKE	DE000BN7YKE7	21,72
0,450		0,460	4,72	0,81	3,82	4,05%	
KARSTADT	Call	1,000	20,00	15. Jun 07	BN7YKF	DE000BN7YKF4	21,72
0,310		0,320	6,79	0,68	4,62	6,81%	
KARSTADT	Call	1,000	22,00	15. Jun 07	BN7YKG	DE000BN7YKG2	21,72
0,200		0,210	10,34	0,53	5,48	10,96%	
KARSTADT	Call	1,000	24,00	15. Jun 07	BN7YKH	DE000BN7YKH0	21,72
0,130		0,140	15,51	0,37	5,74	16,94%	
KARSTADT	Call	1,000	26,00	15. Jun 07	BN7YKJ	DE000BN7YKJ6	21,72
0,080		0,090	24,13	0,25	6,03	23,85%	
KARSTADT	Call	1,000	18,00	21. Dez 07	BN7YKP	DE000BN7YKP3	21,72
0,530		0,540	4,02	0,76	3,06	7,73%	
KARSTADT	Call	1,000	20,00	21. Dez 07	BN7YKQ	DE000BN7YKQ1	21,72
0,410		0,420	5,17	0,66	3,41	11,42%	
KARSTADT	Call	1,000	22,00	21. Dez 07	BN7YKR	DE000BN7YKR9	21,72
0,310		0,320	6,79	0,56	3,80	16,02%	
KARSTADT	Call	1,000	24,00	21. Dez 07	BN7YKS	DE000BN7YKS7	21,72
0,220		0,230	9,44	0,45	4,25	21,09%	
KARSTADT	Call	1,000	26,00	21. Dez 07	BN7YKT	DE000BN7YKT5	21,72
0,160		0,170	12,78	0,36	4,60	27,53%	
KARSTADT	Call	1,000	28,00	21. Dez 07	BN7YKU	DE000BN7YKU3	21,72
0,110		0,120	18,10	0,27	4,89	34,44%	
KARSTADT	Put	1,000	16,00	15. Jun 07	BN7YKK	DE000BN7YKK4	21,72
0,030		0,040	-54,30	-0,09	4,89	28,18%	
KARSTADT	Put	1,000	18,00	15. Jun 07	BN7YKL	DE000BN7YKL2	21,72
0,070		0,080	-27,15	-0,18	4,89	20,81%	
KARSTADT	Put	1,000	20,00	15. Jun 07	BN7YKM	DE000BN7YKM0	21,72
0,140		0,150	-14,48	-0,31	4,49	14,83%	
KARSTADT	Put	1,000	22,00	15. Jun 07	BN7YKN	DE000BN7YKN8	21,72
0,230		0,240	-9,05	-0,46	4,16	9,76%	
KARSTADT	Put	1,000	16,00	21. Dez 07	BN7YKV	DE000BN7YKV1	21,72
0,080		0,090	-24,13	-0,15	3,62	30,48%	
KARSTADT	Put	1,000	18,00	21. Dez 07	BN7YKW	DE000BN7YKW9	21,72
0,140		0,150	-14,48	-0,23	3,33	24,03%	
KARSTADT	Put	1,000	20,00	21. Dez 07	BN7YKX	DE000BN7YKX7	21,72
0,220		0,230	-9,44	-0,32	3,02	18,51%	
KARSTADT	Put	1,000	22,00	21. Dez 07	BN7YKY	DE000BN7YKY5	21,72
0,310		0,320	-6,79	-0,43	2,92	13,44%	
LINDE	Call	1,000	62,08	15. Jun 07	BNOCVG	DE000BNOCVG0	78,63
1,890		1,910	4,12	0,95	3,91	3,24%	
LINDE	Call	1,000	66,85	15. Jun 07	BNOCVH	DE000BNOCVH8	78,63
1,450		1,470	5,35	0,89	4,76	3,71%	
LINDE	Call	1,000	71,63	15. Jun 07	BNOCVJ	DE000BNOCVJ4	78,63
1,060		1,070	7,35	0,79	5,81	4,71%	
LINDE	Call	1,000	76,40	15. Jun 07	BNOCVK	DE000BNOCVK2	78,63
0,730		0,740	10,63	0,65	6,91	6,58%	
LINDE	Call	1,000	81,18	15. Jun 07	BNOCVL	DE000BNOCVLO	78,63
0,470		0,480	16,38	0,49	8,03	9,35%	
LINDE	Call	1,000	85,95	15. Jun 07	BNOCVM	DE000BNOCVM8	78,63
0,280		0,290	27,11	0,34	9,22	13,00%	
LINDE	Call	1,000	57,30	21. Dez 07	BNOCVS	DE000BNOCVS5	78,63
2,430		2,450	3,21	0,92	2,95	4,03%	
LINDE	Call	1,000	62,08	21. Dez 07	BNOCVT	DE000BNOCVT3	78,63
2,020		2,040	3,85	0,87	3,35	4,90%	
LINDE	Call	1,000	66,85	21. Dez 07	BNOCVU	DE000BNOCVU1	78,63
1,650		1,670	4,71	0,81	3,81	6,26%	
LINDE	Call	1,000	71,63	21. Dez 07	BNOCVV	DE000BNOCVV9	78,63
1,310		1,320	5,96	0,73	4,35	7,89%	
LINDE	Call	1,000	76,40	21. Dez 07	BNOCVW	DE000BNOCVW7	78,63
1,020		1,030	7,63	0,63	4,81	10,26%	
LINDE	Call	1,000	81,18	21. Dez 07	BNOCVX	DE000BNOCVX5	78,63
0,780		0,790	9,95	0,54	5,37	13,29%	
LINDE	Call	1,000	85,95	21. Dez 07	BNOCVY	DE000BNOCVY3	78,63
0,580		0,590	13,33	0,44	5,86	16,81%	
LINDE	Call	1,000	90,73	21. Dez 07	BNOCVZ	DE000BNOCVZ0	78,63
0,430		0,440	17,87	0,35	6,25	20,98%	
LINDE	Call	1,000	95,50	21. Dez 07	BNOCV0	DE000BNOCV07	78,63
0,310		0,320	24,57	0,27	6,63	25,52%	
LINDE	Call	1,000	75,00	20. Jun 08	BNSDYH	DE000BN5DYH9	78,63
1,270		1,280	6,14	0,68	4,18	11,66%	

Optionsscheine auf Aktien

Underlying	Typ Geld	BZV Brief	Basis Hebel	Bew.tag Delta	WKN Omega	ISIN Aufgeld	Ref. Status
LINDE	Call	1,000	85,00	20. Jun 08	BNSDYJ	DE000BN5DYJ5	78,63
0,790		0,800	9,83	0,51	5,01	18,28%	
LINDE	Call	1,000	95,00	20. Jun 08	BNSDYK	DE000BN5DYK3	78,63
0,470		0,480	16,38	0,35	5,73	26,92%	
LINDE	Call	1,000	105,00	20. Jun 08	BNSDYL	DE000BN5DYL1	78,63
0,270		0,280	28,08	0,22	6,18	37,10%	
LINDE	Call	1,000	75,00	19. Dez 08	BNSDYP	DE000BN5DYP2	78,63
1,420		1,430	5,50	0,67	3,68	13,57%	
LINDE	Call	1,000	85,00	19. Dez 08	BNSDYQ	DE000BN5DYQ0	78,63
0,960		0,970	8,11	0,53	4,30	20,44%	
LINDE	Call	1,000	95,00	19. Dez 08	BNSDYR	DE000BN5DYR8	78,63
0,630		0,640	12,29	0,40	4,91	28,96%	
LINDE	Call	1,000	105,00	19. Dez 08	BNSDYS	DE000BN5DYS6	78,63
0,400		0,410	19,18	0,28	5,37	38,75%	
LINDE	Put	1,000	47,75	15. Jun 07	BNOCVN	DE000BNOCVN6	78,63
0,000		0,010	-786,30	-0,01	7,86	39,40%	
LINDE	Put	1,000	52,53	15. Jun 07	BNOCVP	DE000BNOCVP1	78,63
0,010		0,020	-393,15	-0,02	7,86	33,45%	
LINDE	Put	1,000	57,30	15. Jun 07	BNOCVQ	DE000BNOCVQ9	78,63
0,030		0,040	-196,58	-0,04	7,86	27,64%	
LINDE	Put	1,000	62,08	15. Jun 07	BNOCVR	DE000BNOCVR7	78,63
0,060		0,070	-112,33	-0,07	7,86	21,94%	
LINDE	Put	1,000	42,98	21. Dez 07	BNOCV1	DE000BNOCV15	78,63
0,010		0,020	-393,15	-0,01	3,93	45,59%	
LINDE	Put	1,000	47,75	21. Dez 07	BNOCV2	DE000BNOCV23	78,63
0,030		0,040	-196,58	-0,03	5,90	39,78%	
LINDE	Put	1,000	52,53	21. Dez 07	BNOCV3	DE000BNOCV31	78,63
0,050		0,060	-131,05	-0,05	6,55	33,96%	
LINDE	Put	1,000	57,30	21. Dez 07	BNOCV4	DE000BNOCV49	78,63
0,100		0,110	-71,48	-0,08	5,72	28,53%	
LINDE	Put	1,000	62,08	21. Dez 07	BNOCV5	DE000BNOCV56	78,63
0,180		0,190	-41,38	-0,13	5,38	23,46%	
LINDE	Put	1,000	60,00	20. Jun 08	BNSDYM	DE000BN5DYM9	78,63
0,230		0,240	-32,76	-0,14	4,59	26,75%	
LINDE	Put	1,000	80,00	20. Jun 08	BNSDYN	DE000BN5DYN7	78,63
0,910		0,920	-8,55	-0,45	3,85	9,96%	
LINDE	Put	1,000	60,00	19. Dez 08	BNSDYT	DE000BN5DYT4	78,63
0,310		0,320	-24,57	-0,16	3,93	27,76%	
LINDE	Put	1,000	80,00	19. Dez 08	BNSDYU	DE000BN	

Optionsscheine auf Aktien							
Underlying	Typ Geld	BZV Brief	Basis Hebel	Bew.tag Delta	WKN Omega	ISIN Aufgeld	Ref. Status
MAN	Call	0,1000	85,00	21. Dez 07	BNOCWY	DE000BNOCWY1	68,85
0,310		0,320	21,52	0,28	6,02	28,10%	
MAN	Call	0,1000	90,00	21. Dez 07	BNOCWZ	DE000BNOCWZ8	68,85
0,240		0,250	27,54	0,22	6,06	34,35%	
MAN	Call	0,1000	70,00	20. Jun 08	BNSDY9	DE000BNSDY99	68,85
0,990		1,000	6,89	0,59	4,06	16,19%	
MAN	Call	0,1000	80,00	20. Jun 08	BNSDZA	DE000BNSDZA1	68,85
0,620		0,630	10,93	0,43	4,70	25,34%	
MAN	Call	0,1000	90,00	20. Jun 08	BNSDZB	DE000BNSDZB9	68,85
0,380		0,390	17,65	0,29	5,12	36,38%	
MAN	Call	0,1000	100,00	20. Jun 08	BNSDZC	DE000BNSDZC7	68,85
0,230		0,240	28,69	0,20	5,74	48,73%	
MAN	Call	0,1000	70,00	19. Dez 08	BNSDZF	DE000BNSDZF0	68,85
1,160		1,170	5,88	0,60	3,53	18,66%	
MAN	Call	0,1000	80,00	19. Dez 08	BNSDZG	DE000BNSDZG8	68,85
0,800		0,810	8,50	0,47	4,00	27,96%	
MAN	Call	0,1000	90,00	19. Dez 08	BNSDZH	DE000BNSDZH6	68,85
0,540		0,550	12,52	0,35	4,38	38,71%	
MAN	Call	0,1000	100,00	19. Dez 08	BNSDZJ	DE000BNSDZJ2	68,85
0,360		0,370	18,61	0,26	4,84	50,62%	
MAN	Put	0,1000	40,00	15. Jun 07	BNOCWN	DE000BNOCWN4	68,85
0,000		0,010	-688,50	-0,01	6,89	42,05%	
MAN	Put	0,1000	45,00	15. Jun 07	BNOCWP	DE000BNOCWP9	68,85
0,010		0,020	-344,25	-0,02	6,89	34,93%	
MAN	Put	0,1000	50,00	15. Jun 07	BNOCWQ	DE000BNOCWQ7	68,85
0,040		0,050	-137,70	-0,05	6,89	28,10%	
MAN	Put	0,1000	55,00	15. Jun 07	BNOCWR	DE000BNOCWR5	68,85
0,090		0,100	-68,85	-0,11	7,57	21,57%	
MAN	Put	0,1000	60,00	15. Jun 07	BN7YV3	DE000BN7YV38	68,85
0,210		0,220	-31,30	-0,22	6,89	16,05%	
MAN	Put	0,1000	40,00	21. Dez 07	BNOCW0	DE000BNOCW06	68,85
0,030		0,040	-172,13	-0,03	5,16	42,48%	
MAN	Put	0,1000	45,00	21. Dez 07	BNOCW1	DE000BNOCW14	68,85
0,070		0,080	-86,06	-0,06	5,16	35,80%	
MAN	Put	0,1000	50,00	21. Dez 07	BNOCW2	DE000BNOCW22	68,85
0,130		0,140	-49,18	-0,10	4,92	29,41%	
MAN	Put	0,1000	55,00	21. Dez 07	BNOCW3	DE000BNOCW30	68,85
0,230		0,240	-28,69	-0,17	4,88	23,60%	
MAN	Put	0,1000	40,00	20. Jun 08	BNSDZD	DE000BNSDZD5	68,85
0,070		0,080	-86,06	-0,05	4,30	43,06%	
MAN	Put	0,1000	60,00	20. Jun 08	BNSDZE	DE000BNSDZE3	68,85
0,510		0,520	-13,24	-0,27	3,57	20,41%	
MAN	Put	0,1000	40,00	19. Dez 08	BNSDZK	DE000BNSDZK0	68,85
0,110		0,120	-57,38	-0,07	4,02	43,65%	
MAN	Put	0,1000	60,00	19. Dez 08	BNSDZL	DE000BNSDZL8	68,85
0,610		0,620	-11,10	-0,28	3,11	21,86%	
MERCK KGAA	Call	0,1000	70,00	15. Jun 07	BNOC98	DE000BNOC983	79,63
1,240		1,260	6,32	0,81	5,12	3,73%	
MERCK KGAA	Call	0,1000	80,00	15. Jun 07	BNOC99	DE000BNOC991	79,63
0,620		0,630	12,64	0,55	6,95	8,38%	
MERCK KGAA	Call	0,1000	90,00	15. Jun 07	BNODAA	DE000BNODAA5	79,63
0,260		0,270	29,49	0,29	8,55	16,41%	
MERCK KGAA	Call	0,1000	100,00	15. Jun 07	BNODAB	DE000BNODAB3	79,63
0,100		0,110	72,39	0,13	9,41	26,96%	
MERCK KGAA	Call	0,1000	110,00	15. Jun 07	BNODAC	DE000BNODAC1	79,63
0,040		0,050	159,26	0,05	7,96	38,77%	
MERCK KGAA	Call	0,1000	70,00	21. Dez 07	BNODAF	DE000BNODAF4	79,63
1,550		1,570	5,07	0,76	3,85	7,62%	
MERCK KGAA	Call	0,1000	80,00	21. Dez 07	BNODAG	DE000BNODAG2	79,63
0,980		0,990	8,04	0,59	4,75	12,90%	
MERCK KGAA	Call	0,1000	90,00	21. Dez 07	BNODAH	DE000BNODAH0	79,63
0,580		0,590	13,50	0,41	5,53	20,43%	
MERCK KGAA	Call	0,1000	100,00	21. Dez 07	BNODAJ	DE000BNODAJ6	79,63
0,330		0,340	23,42	0,26	6,09	29,85%	
MERCK KGAA	Call	0,1000	110,00	21. Dez 07	BNODAK	DE000BNODAK4	79,63
0,190		0,200	39,82	0,15	5,97	40,65%	
MERCK KGAA	Call	0,1000	120,00	21. Dez 07	BNODAL	DE000BNODAL2	79,63
0,110		0,120	66,36	0,09	5,97	52,20%	
MERCK KGAA	Put	0,1000	60,00	15. Jun 07	BNODAD	DE000BNODAD9	79,63
0,070		0,080	-99,54	-0,07	6,97	25,66%	
MERCK KGAA	Put	0,1000	70,00	15. Jun 07	BNODAE	DE000BNODAE7	79,63
0,240		0,250	-31,85	-0,21	6,69	15,23%	
MERCK KGAA	Put	0,1000	80,00	15. Jun 07	BN7YV6	DE000BN7YV61	79,63
0,620		0,630	-12,64	-0,47	5,94	7,45%	
MERCK KGAA	Put	0,1000	55,00	21. Dez 07	BNODAM	DE000BNODAM0	79,63
0,120		0,130	-61,25	-0,08	4,90	32,56%	
MERCK KGAA	Put	0,1000	70,00	21. Dez 07	BNODAN	DE000BNODAN8	79,63
0,430		0,440	-18,10	-0,25	4,52	17,62%	
METRO	Call	0,1000	40,00	15. Jun 07	BNODAQ	DE000BNODAQ1	48,16
0,920		0,940	5,12	0,91	4,66	2,57%	
METRO	Call	0,1000	44,00	15. Jun 07	BNODAR	DE000BNODAR9	48,16
0,600		0,610	7,90	0,78	6,16	4,03%	
METRO	Call	0,1000	48,00	15. Jun 07	BNODAS	DE000BNODAS7	48,16
0,340		0,350	13,76	0,57	7,84	6,94%	
METRO	Call	0,1000	52,00	15. Jun 07	BNODAT	DE000BNODAT5	48,16
0,170		0,180	26,76	0,35	9,36	11,71%	
METRO	Call	0,1000	56,00	15. Jun 07	BNODAU	DE000BNODAU3	48,16
0,070		0,080	60,20	0,18	10,84	17,94%	
METRO	Call	0,1000	40,00	21. Dez 07	BNODAX	DE000BNODAX7	48,16
1,010		1,020	4,72	0,83	3,92	4,24%	
METRO	Call	0,1000	45,00	21. Dez 07	BNODAY	DE000BNODAY5	48,16
0,670		0,680	7,08	0,69	4,89	7,56%	
METRO	Call	0,1000	50,00	21. Dez 07	BNODAZ	DE000BNODAZ2	48,16
0,410		0,420	11,47	0,51	5,85	12,54%	
METRO	Call	0,1000	55,00	21. Dez 07	BNODAA	DE000BNODAA0	48,16
0,230		0,240	20,07	0,34	6,82	19,19%	
METRO	Call	0,1000	45,00	20. Jun 08	BNSDZM	DE000BNSDZM6	48,16
0,800		0,810	5,95	0,69	4,10	10,26%	
METRO	Call	0,1000	50,00	20. Jun 08	BNSDZN	DE000BNSDZN4	48,16
0,550		0,560	8,60	0,55	4,73	15,45%	
METRO	Call	0,1000	55,00	20. Jun 08	BNSDZP	DE000BNSDZP9	48,16
0,360		0,370	13,02	0,41	5,34	21,89%	
METRO	Call	0,1000	60,00	20. Jun 08	BNSDZQ	DE000BNSDZQ7	48,16
0,230		0,240	20,07	0,29	5,82	29,57%	
METRO	Call	0,1000	45,00	19. Dez 08	BNSDZT	DE000BNSDZT1	48,16
0,900		0,910	5,29	0,68	3,60	12,33%	
METRO	Call	0,1000	50,00	19. Dez 08	BNSDZU	DE000BNSDZU9	48,16
0,650		0,660	7,30	0,57	4,16	17,52%	
METRO	Call	0,1000	55,00	19. Dez 08	BNSDZV	DE000BNSDZV7	48,16
0,460		0,470	10,25	0,45	4,61	23,96%	
METRO	Call	0,1000	60,00	19. Dez 08	BNSDZW	DE000BNSDZW5	48,16
0,320		0,330	14,59	0,34	4,96	31,44%	
METRO	Put	0,1000	35,00	15. Jun 07	BNODAV	DE000BNODAV1	48,16
0,010		0,020	-240,80	-0,03	7,22	27,74%	
METRO	Put	0,1000	40,00	15. Jun 07	BNODAW	DE000BNODAW9	48,16
0,060		0,070	-68,80	-0,12	8,26	18,40%	
METRO	Put	0,1000	30,00	21. Dez 07	BNODA1	DE000BNODA19	48,16
0,020		0,030	-160,53	-0,03	4,82	38,33%	

Optionsscheine auf Aktien							
Underlying	Typ Geld	BZV Brief	Basis Hebel	Bew.tag Delta	WKN Omega	ISIN Aufgeld	Ref. Status
METRO	Put	0,1000	40,00	21. Dez 07	BNODA2	DE000BNODA27	48,16
0,130		0,140	-34,40	-0,17	5,85	19,85%	
METRO	Put	0,1000	30,00	20. Jun 08	BNSDZR	DE000BNSDZR5	48,16
0,040		0,050	-96,32	-0,05	4,82	38,75%	
METRO	Put	0,1000	40,00	20. Jun 08	BNSDZS	DE000BNSDZS3	48,16
0,210		0,220	-21,89	-0,21	4,60	21,51%	
METRO	Put	0,1000	30,00	19. Dez 08	BNSDZX	DE000BNSDZX3	48,16
0,070		0,080	-60,20	-0,07	4,21	39,37%	
METRO	Put	0,1000	40,00	19. Dez 08	BNSDZY	DE000BNSDZY1	48,16
0,280		0,290	-16,61	-0,23	3,82	22,97%	
MLP	Call	0,1000	18,00	15. Jun 07	BN7YVJ	DE000BN7YVJ1	15,13
0,040		0,050	30,26	0,23	6,96	22,27%	
MLP	Call	0,1000	19,65	15. Jun 07	BNODA5	DE000BNODA50	15,13
0,020		0,030	50,43	0,12	6,05	31,86%	
MLP	Call	0,1000	21,62	15. Jun 07	BNODA6	DE000BNODA68	15,13
0,010		0,020	75,65	0,06	4,54	44,22%	
MLP	Call	0,1000	23,58	15. Jun 07	BNODA7	DE000BNODA76	15,13
0,000		0,010	151,30	0,03	4,54	56,51%	
MLP	Call	0,1000	19,65	21. Dez 07	BNODA9	DE000BNODA92	15,13
0,070		0,080	18,91	0,25	4,73	35,16%	
MLP	Call	0,1000	21,62	21. Dez 07	BNODBA	DE000BNODBA3	15,13
0,040		0,050	30,26	0,17	5,14	46,20%	
MLP	Call	0,1000	23,58	21. Dez 07	BNODBB	DE000BNODBB1	15,13
0,020		0,030	50,43	0,11	5,55	57,83%	
MLP	Call	0,1000	25,55	21. Dez 07	BNODBC	DE000BNODBC9	15,13
0,010		0,020	75,65	0,07	5,30	70,19%	
MLP	Put	0,1000	16,00	15. Jun 07	BN7YWK	DE000BN7YWK9	15,13
0,190		0,200	-7,57	-0,58	4,39	7,47%	
MLP	Put	0,1000	17,69	15. Jun 07	BNODA8	DE000BNODA84	15,13
0,320		0,330	-4,58	-0,76	3,48	4,89%	
MLP	Put	0,1000	16,70	21. Dez 07	BNODBD	DE000BNODBD7	15,13
0,290		0,300	-5,04	-0,57	2,87	9,45%	
MLP	Put	0,1000	18,67	21. Dez 07	BNODBE	DE000BNODBE5	15,13
0,440		0,450	-3,36	-0,72	2,42	6,35%	
MOBILCOM	Call	0,1000	16,00	15. Jun 07	BN7YWN	DE000BN7YWN3	22,00
0,650		0,670	3,28	0,89	2,92	3,18%	
MOBILCOM	Call	0,1000	18,00	15. Jun 07	BNODBK	DE000BNODBK2	22,00
0,500		0,510	4,31	0,80	3,45	5,00%	
MOBILCOM	Call	0,1000	20,00	15. Jun 07	BNODBL	DE000BNODBL0	

Optionsscheine auf Aktien

Underlying	Typ Geld	BZV Brief	Basis Hebel	Bew.tag Delta	WKN Omega	ISIN Aufgeld	Ref. Status
MÜNCHENER RÜCK	Call	0,1000	175,00	21. Dez 07	BNOB6L	DE000BNOB6L8	129,73
MÜNCHENER RÜCK	Call	0,130	0,140	92,66	0,09	8,34	35,97%
MÜNCHENER RÜCK	Call	0,1000	120,00	20. Jun 08	BNSDZZ	DE000BNSDZZ8	129,73
MÜNCHENER RÜCK	Call	2,050	2,070	6,27	0,70	4,39	8,46%
MÜNCHENER RÜCK	Call	0,1000	125,00	20. Jun 08	BNSDZ0	DE000BNSDZ07	129,73
MÜNCHENER RÜCK	Call	1,770	1,790	7,25	0,64	4,64	10,15%
MÜNCHENER RÜCK	Call	0,1000	130,00	20. Jun 08	BNSDZ1	DE000BNSDZ15	129,73
MÜNCHENER RÜCK	Call	1,510	1,520	8,53	0,59	5,04	11,92%
MÜNCHENER RÜCK	Call	0,1000	135,00	20. Jun 08	BNSDZ2	DE000BNSDZ23	129,73
MÜNCHENER RÜCK	Call	1,290	1,300	9,98	0,53	5,29	14,08%
MÜNCHENER RÜCK	Call	0,1000	140,00	20. Jun 08	BNSDZ3	DE000BNSDZ31	129,73
MÜNCHENER RÜCK	Call	1,080	1,090	11,90	0,47	5,59	16,32%
MÜNCHENER RÜCK	Call	0,1000	145,00	20. Jun 08	BNSDZ4	DE000BNSDZ49	129,73
MÜNCHENER RÜCK	Call	0,910	0,920	14,10	0,42	5,92	18,86%
MÜNCHENER RÜCK	Call	0,1000	150,00	20. Jun 08	BNSDZ5	DE000BNSDZ56	129,73
MÜNCHENER RÜCK	Call	0,750	0,760	17,07	0,36	6,15	21,48%
MÜNCHENER RÜCK	Call	0,1000	155,00	20. Jun 08	BNSDZ6	DE000BNSDZ64	129,73
MÜNCHENER RÜCK	Call	0,630	0,640	20,27	0,31	6,28	24,41%
MÜNCHENER RÜCK	Call	0,1000	160,00	20. Jun 08	BNSDZ7	DE000BNSDZ72	129,73
MÜNCHENER RÜCK	Call	0,520	0,530	24,48	0,27	6,61	27,42%
MÜNCHENER RÜCK	Call	0,1000	165,00	20. Jun 08	BNSDZ8	DE000BNSDZ80	129,73
MÜNCHENER RÜCK	Call	0,420	0,430	30,17	0,23	6,94	30,50%
MÜNCHENER RÜCK	Call	0,1000	170,00	20. Jun 08	BNSDZ9	DE000BNSDZ98	129,73
MÜNCHENER RÜCK	Call	0,350	0,360	36,04	0,19	6,85	33,82%
MÜNCHENER RÜCK	Call	0,1000	175,00	20. Jun 08	BNSDOA	DE000BNSDOA7	129,73
MÜNCHENER RÜCK	Call	0,280	0,290	44,73	0,16	7,16	37,13%
MÜNCHENER RÜCK	Call	0,1000	180,00	20. Jun 08	BNSDOB	DE000BNSDOB5	129,73
MÜNCHENER RÜCK	Call	0,230	0,240	54,05	0,13	7,03	40,60%
MÜNCHENER RÜCK	Call	0,1000	185,00	20. Jun 08	BNSDOC	DE000BNSDOC3	129,73
MÜNCHENER RÜCK	Call	0,180	0,190	68,28	0,11	7,51	44,07%
MÜNCHENER RÜCK	Call	0,1000	120,00	19. Dez 08	BNSDOD	DE000BNSDOD1	129,73
MÜNCHENER RÜCK	Call	2,290	2,310	5,62	0,68	3,82	10,31%
MÜNCHENER RÜCK	Call	0,1000	125,00	19. Dez 08	BNSDOE	DE000BNSDOE9	129,73
MÜNCHENER RÜCK	Call	2,030	2,040	6,36	0,64	4,07	12,08%
MÜNCHENER RÜCK	Call	0,1000	130,00	19. Dez 08	BNSDOF	DE000BNSDOF6	129,73
MÜNCHENER RÜCK	Call	1,790	1,800	7,21	0,59	4,25	14,08%
MÜNCHENER RÜCK	Call	0,1000	135,00	19. Dez 08	BNSDOG	DE000BNSDOG4	129,73
MÜNCHENER RÜCK	Call	1,560	1,570	8,26	0,54	4,46	16,16%
MÜNCHENER RÜCK	Call	0,1000	140,00	19. Dez 08	BNSDOH	DE000BNSDOH2	129,73
MÜNCHENER RÜCK	Call	1,360	1,370	9,47	0,50	4,73	18,48%
MÜNCHENER RÜCK	Call	0,1000	145,00	19. Dez 08	BNSDOJ	DE000BNSDOJ8	129,73
MÜNCHENER RÜCK	Call	1,180	1,190	10,90	0,45	4,91	20,94%
MÜNCHENER RÜCK	Call	0,1000	150,00	19. Dez 08	BNSDOK	DE000BNSDOK6	129,73
MÜNCHENER RÜCK	Call	1,020	1,030	12,60	0,40	5,04	23,56%
MÜNCHENER RÜCK	Call	0,1000	155,00	19. Dez 08	BNSDOL	DE000BNSDOL4	129,73
MÜNCHENER RÜCK	Call	0,880	0,890	14,58	0,36	5,25	26,34%
MÜNCHENER RÜCK	Call	0,1000	160,00	19. Dez 08	BNSDOM	DE000BNSDOM2	129,73
MÜNCHENER RÜCK	Call	0,760	0,770	16,85	0,32	5,39	29,27%
MÜNCHENER RÜCK	Call	0,1000	165,00	19. Dez 08	BNSDON	DE000BNSDON0	129,73
MÜNCHENER RÜCK	Call	0,650	0,660	19,66	0,29	5,70	32,27%
MÜNCHENER RÜCK	Call	0,1000	170,00	19. Dez 08	BNSDOP	DE000BNSDOP5	129,73
MÜNCHENER RÜCK	Call	0,550	0,560	23,17	0,25	5,79	35,36%
MÜNCHENER RÜCK	Call	0,1000	175,00	19. Dez 08	BNSDOQ	DE000BNSDOQ3	129,73
MÜNCHENER RÜCK	Call	0,470	0,480	27,03	0,22	5,95	38,60%
MÜNCHENER RÜCK	Call	0,1000	180,00	19. Dez 08	BNSDOR	DE000BNSDOR1	129,73
MÜNCHENER RÜCK	Call	0,400	0,410	31,64	0,19	6,01	41,91%
MÜNCHENER RÜCK	Call	0,1000	185,00	19. Dez 08	BNSDOS	DE000BNSDOS9	129,73
MÜNCHENER RÜCK	Call	0,340	0,350	37,07	0,17	6,30	45,30%
NOKIA	Call	0,1000	17,00	15. Jun 07	BNDBZ	DE000BNDBZ0	15,45
NOKIA	Call	0,050	0,060	25,75	0,31	7,98	13,92%
NOKIA	Call	0,1000	18,00	15. Jun 07	BNDB0	DE000BNDB00	15,45
NOKIA	Call	0,020	0,030	51,50	0,19	9,79	18,45%
NOKIA	Call	0,1000	19,00	15. Jun 07	BNDB1	DE000BNDB18	15,45
NOKIA	Call	0,010	0,020	77,25	0,11	8,50	24,27%
NOKIA	Call	0,1000	20,00	15. Jun 07	BNDB2	DE000BNDB26	15,45
NOKIA	Call	0,010	0,020	77,25	0,06	4,64	30,74%
NOKIA	Call	0,1000	21,00	15. Jun 07	BNDB3	DE000BNDB34	15,45
NOKIA	Call	0,000	0,010	154,50	0,04	6,18	36,57%
NOKIA	Call	0,1000	16,00	21. Dez 07	BNDB6	DE000BNDB67	15,45
NOKIA	Call	0,140	0,150	10,30	0,51	5,25	13,27%
NOKIA	Call	0,1000	17,50	21. Dez 07	BNDB7	DE000BNDB75	15,45
NOKIA	Call	0,080	0,090	17,17	0,36	6,18	19,09%
NOKIA	Call	0,1000	19,00	21. Dez 07	BNDB8	DE000BNDB83	15,45
NOKIA	Call	0,050	0,060	25,75	0,24	6,18	26,86%
NOKIA	Call	0,1000	20,50	21. Dez 07	BNDB9	DE000BNDB91	15,45
NOKIA	Call	0,030	0,040	38,63	0,15	5,79	35,28%
NOKIA	Call	0,1000	22,00	21. Dez 07	BNODCA	DE000BNODCA1	15,45
NOKIA	Call	0,010	0,020	77,25	0,09	6,95	43,69%
NOKIA	Put	0,1000	15,00	15. Jun 07	BNDB4	DE000BNDB42	15,45
NOKIA	Put	0,090	0,100	-15,45	-0,42	6,49	9,39%
NOKIA	Put	0,1000	17,00	15. Jun 07	BNDB5	DE000BNDB59	15,45
NOKIA	Put	0,220	0,230	-6,72	-0,73	4,90	4,85%
NOKIA	Put	0,1000	14,00	21. Dez 07	BNODCB	DE000BNODCB9	15,45
NOKIA	Put	0,090	0,100	-15,45	-0,30	4,64	15,86%
NOKIA	Put	0,1000	16,00	21. Dez 07	BNODCC	DE000BNODCC7	15,45
NOKIA	Put	0,180	0,190	-8,13	-0,52	4,23	8,74%
NOKIA	Put	0,1000	18,00	21. Dez 07	BNODCD	DE000BNODCD5	15,45
NOKIA	Put	0,320	0,330	-4,68	-0,74	3,46	4,85%
PHILIPS ELECTRONICS	Call	0,1000	24,00	15. Jun 07	BN7YWS	DE000BN7YWS2	28,29
PHILIPS ELECTRONICS	Call	0,490	0,500	5,66	0,88	4,98	2,51%
PHILIPS ELECTRONICS	Call	0,330	0,340	8,32	0,75	6,24	3,92%
PHILIPS ELECTRONICS	Call	0,1000	29,00	15. Jun 07	BNODCK	DE000BNODCK0	28,29
PHILIPS ELECTRONICS	Call	0,160	0,170	16,64	0,48	7,99	8,52%
PHILIPS ELECTRONICS	Call	0,1000	26,00	21. Dez 07	BNODCM	DE000BNODCM6	28,29
PHILIPS ELECTRONICS	Call	0,450	0,460	6,15	0,72	4,43	8,17%
PHILIPS ELECTRONICS	Call	0,280	0,290	9,76	0,55	5,37	12,76%
PHILIPS ELECTRONICS	Put	0,1000	22,00	15. Jun 07	BN7YV6	DE000BN7YV60	28,29
PHILIPS ELECTRONICS	Put	0,020	0,030	-94,30	-0,07	6,60	23,29%
PHILIPS ELECTRONICS	Put	0,1000	25,00	15. Jun 07	BNODCL	DE000BNODCL8	28,29
PHILIPS ELECTRONICS	Put	0,070	0,080	-35,36	-0,20	7,07	14,46%
PHILIPS ELECTRONICS	Put	0,1000	25,00	21. Dez 07	BNODCP	DE000BNODCP9	28,29
PORSCHE VZ	Call	0,130	0,140	-20,21	-0,24	4,85	16,58%
PORSCHE VZ	Call	2,610	2,630	3,61	0,95	3,43	1,50%
PORSCHE VZ	Call	0,1000	750,00	15. Jun 07	BNOXCF	DE000BNOXCF8	948,80
PORSCHE VZ	Call	2,160	2,180	4,35	0,92	4,00	2,02%
PORSCHE VZ	Call	0,1000	800,00	15. Jun 07	BNOXCG	DE000BNOXCG6	948,80
PORSCHE VZ	Call	1,740	1,760	5,39	0,86	4,64	2,87%
PORSCHE VZ	Call	0,1000	850,00	15. Jun 07	BNOXCH	DE000BNOXCH4	948,80
PORSCHE VZ	Call	1,360	1,370	6,93	0,78	5,40	4,03%
PORSCHE VZ	Call	0,1000	900,00	15. Jun 07	BNOXCJ	DE000BNOXCJ0	948,80
PORSCHE VZ	Call	1,010	1,020	9,30	0,68	6,33	5,61%
PORSCHE VZ	Call	0,1000	950,00	15. Jun 07	BNOXCK	DE000BNOXCK8	948,80
PORSCHE VZ	Call	0,750	0,760	12,48	0,56	6,99	8,14%
PORSCHE VZ	Call	0,1000	1000,00	15. Jun 07	BNOXCL	DE000BNOXCL6	948,80
PORSCHE VZ	Call	0,500	0,510	18,60	0,43	8,00	10,77%

Optionsscheine auf Aktien

Underlying	Typ Geld	BZV Brief	Basis Hebel	Bew.tag Delta	WKN Omega	ISIN Aufgeld	Ref. Status
PORSCHE VZ	Call	0,0100	750,00	21. Dez 07	BNOXCQ	DE000BNOXCQ5	948,80
PORSCHE VZ	Call	2,480	2,500	3,80	0,86	3,26	5,40%
PORSCHE VZ	Call	0,1000	800,00	21. Dez 07	BNOXCR	DE000BNOXCR3	948,80
PORSCHE VZ	Call	2,110	2,120	4,48	0,81	3,63	6,66%
PORSCHE VZ	Call	0,1000	850,00	21. Dez 07	BNOXCS	DE000BNOXCS1	948,80
PORSCHE VZ	Call	1,760	1,770	5,36	0,75	4,02	8,24%
PORSCHE VZ	Call	0,1000	900,00	21. Dez 07	BNOXCT	DE000BNOXCT9	948,80
PORSCHE VZ	Call	1,460	1,470	6,45	0,68	4,39	10,35%
PORSCHE VZ	Call	0,1000	950,00	21. Dez 07	BNOXCU	DE000BNOXCU7	948,80
PORSCHE VZ	Call	1,180	1,190	7,97	0,60	4,78	12,67%
PORSCHE VZ	Call	0,1000	1000,00	21. Dez 07	BNOXCV	DE000BNOXCV5	948,80
PORSCHE VZ	Put	0,900	0,910	10,43	0,52	5,42	14,99%
PORSCHE VZ	Put	0,000	0,010	-948,80	-0,01	9,49	42,14%
PORSCHE VZ	Put	0,1000	650,00	15. Jun 07	BNOXCM	DE000BNOXCM4	948,80
PORSCHE VZ	Put	0,030	0,040	-237,20	-0,03	7,12	31,91%
PORSCHE VZ							

Optionsscheine auf Aktien

Underlying	Typ Geld	BZV Brief	Basis Hebel	Bew.tag Delta	WKN Omega	ISIN Aufgeld	Ref. Status
ROYAL DUTCH SHELL	Put	0,000	27,00	15. Jun 07	BNODC8	DE000BNODC82	26,72
	0,150	0,160	-16,70	-0,52	8,68	4,94%	
ROYAL DUTCH SHELL	Put	0,100	26,00	21. Dez 07	BNODDC	DE000BNODDC5	26,72
	0,160	0,170	-15,72	-0,41	6,44	9,06%	
RWE	Call	0,1000	60,00	15. Jun 07	BNOCY4	DE000BNOCY46	84,07
	2,470	2,490	3,38	0,99	3,34	0,99%	
RWE	Call	0,1000	65,00	15. Jun 07	BNOCY5	DE000BNOCY53	84,07
	1,990	2,010	4,18	0,96	4,02	1,23%	
RWE	Call	0,1000	70,00	15. Jun 07	BNOCY6	DE000BNOCY61	84,07
	1,530	1,550	5,42	0,91	4,94	1,70%	
RWE	Call	0,1000	75,00	15. Jun 07	BNOCY7	DE000BNOCY79	84,07
	1,120	1,130	7,44	0,82	6,10	2,65%	
RWE	Call	0,1000	80,00	15. Jun 07	BNOCY8	DE000BNOCY87	84,07
	0,760	0,770	10,92	0,68	7,42	4,32%	
RWE	Call	0,1000	85,00	15. Jun 07	BNOCY9	DE000BNOCY95	84,07
	0,480	0,490	17,16	0,52	8,92	6,93%	
RWE	Call	0,1000	90,00	15. Jun 07	BNOCZA	DE000BNOCZA4	84,07
	0,290	0,300	28,02	0,35	9,81	10,62%	
RWE	Call	0,1000	95,00	15. Jun 07	BNOCZB	DE000BNOCZB2	84,07
	0,160	0,170	49,45	0,23	11,37	15,02%	
RWE	Call	0,1000	100,00	21. Dez 07	BNOCZH	DE000BNOCZH9	84,07
	2,050	2,070	4,06	0,90	3,66	1,94%	
RWE	Call	0,1000	70,00	21. Dez 07	BNOCZJ	DE000BNOCZJ5	84,07
	1,660	1,670	5,03	0,83	4,18	3,13%	
RWE	Call	0,1000	75,00	21. Dez 07	BNOCZK	DE000BNOCZK3	84,07
	1,300	1,310	6,42	0,73	4,68	4,79%	
RWE	Call	0,1000	80,00	21. Dez 07	BNOCZL	DE000BNOCZL1	84,07
	1,000	1,010	8,32	0,63	5,24	7,17%	
RWE	Call	0,1000	85,00	21. Dez 07	BNOCZM	DE000BNOCZM9	84,07
	0,750	0,760	11,06	0,53	5,86	10,15%	
RWE	Call	0,1000	90,00	21. Dez 07	BNOCZN	DE000BNOCZN7	84,07
	0,550	0,560	15,01	0,43	6,46	13,71%	
RWE	Call	0,1000	95,00	21. Dez 07	BNOCZP	DE000BNOCZP2	84,07
	0,390	0,400	21,02	0,34	7,15	17,69%	
RWE	Call	0,1000	100,00	21. Dez 07	BNOCZQ	DE000BNOCZQ0	84,07
	0,270	0,280	30,03	0,25	7,51	22,28%	
RWE	Call	0,1000	75,00	20. Jun 08	BNSDOT	DE000BNSDOT7	84,07
	1,440	1,450	5,80	0,72	4,17	6,46%	
RWE	Call	0,1000	80,00	20. Jun 08	BNSDOU	DE000BNSDOU5	84,07
	1,150	1,160	7,25	0,64	4,64	8,96%	
RWE	Call	0,1000	85,00	20. Jun 08	BNSDOV	DE000BNSDOV3	84,07
	0,910	0,920	9,14	0,55	5,03	12,05%	
RWE	Call	0,1000	90,00	20. Jun 08	BNSDOW	DE000BNSDOW1	84,07
	0,700	0,710	11,84	0,47	5,57	15,50%	
RWE	Call	0,1000	95,00	20. Jun 08	BNSDOX	DE000BNSDOX9	84,07
	0,530	0,540	15,57	0,38	5,92	19,42%	
RWE	Call	0,1000	100,00	20. Jun 08	BNSDOY	DE000BNSDOY7	84,07
	0,400	0,410	20,50	0,31	6,36	23,83%	
RWE	Call	0,1000	105,00	20. Jun 08	BNSDOZ	DE000BNSDOZ4	84,07
	0,300	0,310	27,12	0,25	6,78	28,58%	
RWE	Call	0,1000	75,00	19. Dez 08	BNSD03	DE000BNSD030	84,07
	1,550	1,560	5,39	0,70	3,77	7,77%	
RWE	Call	0,1000	80,00	19. Dez 08	BNSD04	DE000BNSD048	84,07
	1,280	1,290	6,52	0,63	4,11	10,50%	
RWE	Call	0,1000	85,00	19. Dez 08	BNSD05	DE000BNSD055	84,07
	1,040	1,050	8,01	0,56	4,48	13,60%	
RWE	Call	0,1000	90,00	19. Dez 08	BNSD06	DE000BNSD063	84,07
	0,840	0,850	9,89	0,48	4,75	17,16%	
RWE	Call	0,1000	95,00	19. Dez 08	BNSD07	DE000BNSD071	84,07
	0,680	0,690	12,18	0,41	5,00	21,21%	
RWE	Call	0,1000	100,00	19. Dez 08	BNSD08	DE000BNSD089	84,07
	0,530	0,540	15,57	0,35	5,45	25,37%	
RWE	Call	0,1000	105,00	19. Dez 08	BNSD09	DE000BNSD097	84,07
	0,420	0,430	19,55	0,29	5,67	30,01%	
RWE	Put	0,1000	50,00	15. Jun 07	BNOCZC	DE000BNOCZC0	84,07
	0,000	0,010	-840,70	-0,01	8,41	40,64%	
RWE	Put	0,1000	55,00	15. Jun 07	BNOCZD	DE000BNOCZD8	84,07
	0,010	0,020	-420,35	-0,02	8,41	34,82%	
RWE	Put	0,1000	60,00	15. Jun 07	BNOCZE	DE000BNOCZE6	84,07
	0,030	0,040	-210,18	-0,04	8,41	29,11%	
RWE	Put	0,1000	65,00	15. Jun 07	BNOCZF	DE000BNOCZF3	84,07
	0,060	0,070	-120,10	-0,08	9,61	23,52%	
RWE	Put	0,1000	70,00	15. Jun 07	BNOCZG	DE000BNOCZG1	84,07
	0,140	0,150	-56,05	-0,15	8,41	18,52%	
RWE	Put	0,1000	45,00	21. Dez 07	BNOCZR	DE000BNOCZR8	84,07
	0,010	0,020	-420,35	-0,02	8,41	46,71%	
RWE	Put	0,1000	50,00	21. Dez 07	BNOCZS	DE000BNOCZS6	84,07
	0,030	0,040	-210,18	-0,03	6,31	41,00%	
RWE	Put	0,1000	55,00	21. Dez 07	BNOCZT	DE000BNOCZT4	84,07
	0,060	0,070	-120,10	-0,05	6,01	35,41%	
RWE	Put	0,1000	60,00	21. Dez 07	BNOCZU	DE000BNOCZU2	84,07
	0,110	0,120	-70,06	-0,09	6,31	30,06%	
RWE	Put	0,1000	70,00	21. Dez 07	BNOCZV	DE000BNOCZV0	84,07
	0,290	0,300	-28,02	-0,21	5,88	20,30%	
RWE	Put	0,1000	50,00	20. Jun 08	BNSD00	DE000BNSD006	84,07
	0,090	0,100	-84,07	-0,06	5,04	41,72%	
RWE	Put	0,1000	60,00	20. Jun 08	BNSD01	DE000BNSD014	84,07
	0,230	0,240	-35,03	-0,14	4,90	31,49%	
RWE	Put	0,1000	70,00	20. Jun 08	BNSD02	DE000BNSD022	84,07
	0,480	0,490	-17,16	-0,26	4,46	22,56%	
RWE	Put	0,1000	50,00	19. Dez 08	BNSD1A	DE000BNSD1A5	84,07
	0,130	0,140	-60,05	-0,08	4,80	42,19%	
RWE	Put	0,1000	60,00	19. Dez 08	BNSD1B	DE000BNSD1B3	84,07
	0,300	0,310	-27,12	-0,15	4,07	32,32%	
RWE	Put	0,1000	70,00	19. Dez 08	BNSD1C	DE000BNSD1C1	84,07
	0,570	0,580	-14,49	-0,26	3,77	23,64%	
SAP	Call	0,4000	40,00	15. Jun 07	BNOB6X	DE000BNOB6X3	40,12
	1,130	1,150	13,95	0,58	8,09	6,87%	
SAP	Call	0,4000	42,50	15. Jun 07	BNOB6Y	DE000BNOB6Y1	40,12
	0,700	0,710	22,60	0,41	9,27	10,36%	
SAP	Call	0,4000	45,00	15. Jun 07	BNOB6Z	DE000BNOB6Z8	40,12
	0,410	0,420	38,21	0,26	9,93	14,78%	
SAP	Call	0,4000	47,50	15. Jun 07	BNOB60	DE000BNOB605	40,12
	0,240	0,250	64,19	0,16	10,27	19,95%	
SAP	Call	0,4000	50,00	15. Jun 07	BNOB61	DE000BNOB613	40,12
	0,140	0,150	106,99	0,09	9,63	25,56%	
SAP	Call	0,4000	52,50	15. Jun 07	BNOB62	DE000BNOB621	40,12
	0,080	0,090	178,31	0,05	8,92	31,42%	
SAP	Call	0,4000	55,00	15. Jun 07	BNOB63	DE000BNOB639	40,12
	0,050	0,060	267,47	0,03	8,02	37,46%	
SAP	Call	0,4000	57,50	15. Jun 07	BNOB64	DE000BNOB647	40,12
	0,030	0,040	401,20	0,02	8,02	43,57%	
SAP	Call	0,4000	60,00	15. Jun 07	BNOB65	DE000BNOB654	40,12
	0,020	0,030	534,93	0,01	5,35	49,74%	
SAP	Call	0,4000	62,50	15. Jun 07	BNOB66	DE000BNOB662	40,12
	0,020	0,030	534,93	0,01	5,35	55,97%	
SAP	Call	0,4000	65,00	15. Jun 07	BNOB67	DE000BNOB670	40,12
	0,010	0,020	802,40	0,01	8,02	62,14%	

Optionsscheine auf Aktien

Underlying	Typ Geld	BZV Brief	Basis Hebel	Bew.tag Delta	WKN Omega	ISIN Aufgeld	Ref. Status
SAP	Call	0,4000	67,50	15. Jun 07	BNOB68	DE000BNOB688	40,12
	0,010	0,020	802,40	0,00	0,00	68,37%	
SAP	Call	0,4000	40,00	21. Dez 07	BNOB7D	DE000BNOB7D3	40,12
	1,730	1,740	9,22	0,60	5,53	10,54%	
SAP	Call	0,4000	42,50	21. Dez 07	BNOB7E	DE000BNOB7E1	40,12
	1,250	1,260	12,74	0,49	6,24	13,78%	
SAP	Call	0,4000	45,00	21. Dez 07	BNOB7F	DE000BNOB7F8	40,12
	0,890	0,900	17,83	0,38	6,78	17,77%	
SAP	Call	0,4000	47,50	21. Dez 07	BNOB7G	DE000BNOB7G6	40,12
	0,620	0,630	25,47	0,29	7,39	22,32%	
SAP	Call	0,4000	50,00	21. Dez 07	BNOB7H	DE000BNOB7H4	40,12
	0,430	0,440	36,47	0,21	7,66	27,37%	
SAP	Call	0,4000	52,50	21. Dez 07	BNOB7J	DE000BNOB7J0	40,12
	0,290	0,300	53,49	0,15	8,02	32,73%	
SAP	Call	0,4000	55,00	21. Dez 07	BNOB7K	DE000BNOB7K8	40,12
	0,200	0,210	76,42	0,10	7,64	38,40%	
SAP	Call	0,4000	57,50	21. Dez 07	BNOB7L	DE000BNOB7L6	40,12
	0,130	0,140	114,63	0,07	8,02	44,19%	
SAP	Call	0,4000	60,00	21. Dez 07	BNOB7M	DE000BNOB7M4	40,12
	0,090	0,100	160,48	0,05	8,02	50,17%	
SAP	Call	0,400					

Optionsscheine auf Aktien

Underlying	Typ Geld	BZV Brief	Basis Hebel	Bew.tag Delta	WKN Omega	ISIN Aufgeld	Ref. Status
SIEMENS	Call	0,1000	95,00	21. Dez 07	BNOCOH	DE000BNOC0H8	73,64
0,110		0,120	61,37	0,14	8,59	30,64%	
SIEMENS	Call	0,1000	100,00	21. Dez 07	BNOCOJ	DE000BNOC0J4	73,64
0,060		0,070	105,20	0,09	9,47	36,75%	
SIEMENS	Call	0,1000	105,00	21. Dez 07	BNOCOK	DE000BNOC0K2	73,64
0,040		0,050	147,28	0,06	8,84	43,26%	
SIEMENS	Call	0,1000	110,00	21. Dez 07	BNOCOL	DE000BNOC0LO	73,64
0,020		0,030	245,47	0,04	9,82	49,78%	
SIEMENS	Call	0,1000	70,00	20. Jun 08	BNSD11	DE000BN5D113	73,64
1,030		1,040	7,08	0,66	4,67	9,18%	
SIEMENS	Call	0,1000	80,00	20. Jun 08	BNSD12	DE000BN5D121	73,64
0,580		0,590	12,48	0,46	5,74	16,65%	
SIEMENS	Call	0,1000	90,00	20. Jun 08	BNSD13	DE000BN5D139	73,64
0,300		0,310	23,75	0,28	6,65	26,43%	
SIEMENS	Call	0,1000	100,00	20. Jun 08	BNSD14	DE000BN5D147	73,64
0,150		0,160	46,03	0,16	7,36	37,97%	
SIEMENS	Call	0,1000	110,00	20. Jun 08	BNSD15	DE000BN5D154	73,64
0,070		0,080	92,05	0,08	7,36	50,46%	
SIEMENS	Call	0,1000	70,00	19. Dez 08	BNSD2A	DE000BN5D2A3	73,64
1,220		1,230	5,99	0,67	4,01	11,76%	
SIEMENS	Call	0,1000	80,00	19. Dez 08	BNSD2B	DE000BN5D2B1	73,64
0,760		0,770	9,56	0,50	4,78	19,09%	
SIEMENS	Call	0,1000	90,00	19. Dez 08	BNSD2C	DE000BN5D2C9	73,64
0,450		0,460	16,01	0,34	5,44	28,46%	
SIEMENS	Call	0,1000	100,00	19. Dez 08	BNSD2D	DE000BN5D2D7	73,64
0,250		0,260	28,32	0,22	6,23	39,33%	
SIEMENS	Call	0,1000	110,00	19. Dez 08	BNSD2E	DE000BN5D2E5	73,64
0,140		0,150	49,09	0,13	6,38	51,41%	
SIEMENS	Put	0,1000	55,00	15. Jun 07	BN7YYL	DE000BN7YYL3	73,64
0,020		0,030	-245,47	-0,03	7,36	25,72%	
SIEMENS	Put	0,1000	60,00	15. Jun 07	BNOZ7	DE000BNOCZ78	73,64
0,050		0,060	-122,73	-0,08	9,82	19,34%	
SIEMENS	Put	0,1000	65,00	15. Jun 07	BNOZ8	DE000BNOCZ86	73,64
0,120		0,130	-56,65	-0,18	10,20	13,50%	
SIEMENS	Put	0,1000	70,00	15. Jun 07	BNOZ9	DE000BNOCZ94	73,64
0,270		0,280	-26,30	-0,35	9,21	8,75%	
SIEMENS	Put	0,1000	75,00	15. Jun 07	BNOZOA	DE000BNOCOA3	73,64
0,520		0,530	-13,89	-0,56	7,78	5,35%	
SIEMENS	Put	0,1000	80,00	15. Jun 07	BNOZOB	DE000BNOCOB1	73,64
0,860		0,870	-8,46	-0,76	6,43	3,18%	
SIEMENS	Put	0,1000	60,00	21. Dez 07	BNOZOM	DE000BNOCOM8	73,64
0,130		0,140	-52,60	-0,14	7,36	20,42%	
SIEMENS	Put	0,1000	65,00	21. Dez 07	BNOZON	DE000BNOCON6	73,64
0,250		0,260	-28,32	-0,23	6,51	15,26%	
SIEMENS	Put	0,1000	70,00	21. Dez 07	BNOZOP	DE000BNOCOP1	73,64
0,420		0,430	-17,13	-0,35	5,99	10,78%	
SIEMENS	Put	0,1000	75,00	21. Dez 07	BNOZOO	DE000BNOCOO9	73,64
0,650		0,660	-11,16	-0,50	5,58	7,12%	
SIEMENS	Put	0,1000	80,00	21. Dez 07	BNOZOR	DE000BNOCOR7	73,64
0,960		0,970	-7,59	-0,66	5,01	4,54%	
SIEMENS	Put	0,1000	40,00	20. Jun 08	BNSD16	DE000BN5D162	73,64
0,010		0,020	-368,20	-0,02	7,36	45,95%	
SIEMENS	Put	0,1000	50,00	20. Jun 08	BNSD17	DE000BN5D170	73,64
0,080		0,090	-81,82	-0,07	5,73	33,32%	
SIEMENS	Put	0,1000	60,00	20. Jun 08	BNSD18	DE000BN5D188	73,64
0,240		0,250	-29,46	-0,18	5,30	21,92%	
SIEMENS	Put	0,1000	70,00	20. Jun 08	BNSD19	DE000BN5D196	73,64
0,570		0,580	-12,70	-0,36	4,57	12,82%	
SIEMENS	Put	0,1000	40,00	19. Dez 08	BNSD2F	DE000BN5D2F2	73,64
0,030		0,040	-184,10	-0,03	5,52	46,22%	
SIEMENS	Put	0,1000	50,00	19. Dez 08	BNSD2G	DE000BN5D2G0	73,64
0,120		0,130	-56,65	-0,09	5,10	33,87%	
SIEMENS	Put	0,1000	60,00	19. Dez 08	BNSD2H	DE000BN5D2H8	73,64
0,320		0,330	-22,32	-0,20	4,46	23,00%	
SIEMENS	Put	0,1000	70,00	19. Dez 08	BNSD2J	DE000BN5D2J4	73,64
0,660		0,670	-10,99	-0,36	3,96	14,04%	
SUEZ	Call	0,1000	30,00	15. Jun 07	BNODDJ	DE000BNODDJ0	38,50
0,930		0,940	4,10	0,93	3,81	2,34%	
SUEZ	Call	0,1000	33,00	15. Jun 07	BNODDK	DE000BNODDK8	38,50
0,670		0,680	5,66	0,84	4,76	3,38%	
SUEZ	Call	0,1000	36,00	15. Jun 07	BNODDL	DE000BNODDL6	38,50
0,450		0,460	8,37	0,71	5,94	5,45%	
SUEZ	Call	0,1000	39,00	15. Jun 07	BNODDM	DE000BNODDM4	38,50
0,280		0,290	13,28	0,53	7,04	8,83%	
SUEZ	Put	0,1000	27,00	15. Jun 07	BNODDN	DE000BNODDN2	38,50
0,020		0,030	-128,33	-0,05	6,42	30,65%	
SUEZ	Put	0,1000	30,00	15. Jun 07	BNODDP	DE000BNODDP7	38,50
0,050		0,060	-64,17	-0,10	6,42	23,64%	
THYSSEN KRUPP	Call	0,1000	22,00	15. Jun 07	BNOZ02	DE000BNOC0Z5	34,47
1,250		1,270	2,71	1,00	2,71	0,67%	
THYSSEN KRUPP	Call	0,1000	24,00	15. Jun 07	BNOZ03	DE000BNOC0Z3	34,47
1,050		1,070	3,22	1,00	3,22	0,67%	
THYSSEN KRUPP	Call	0,1000	26,00	15. Jun 07	BNOZ04	DE000BNOC0Z4	34,47
0,850		0,870	3,96	0,98	3,88	0,67%	
THYSSEN KRUPP	Call	0,1000	28,00	15. Jun 07	BNOZ05	DE000BNOC0Z8	34,47
0,660		0,680	5,07	0,93	4,71	0,96%	
THYSSEN KRUPP	Call	0,1000	30,00	15. Jun 07	BNOZ06	DE000BNOC0Z6	34,47
0,500		0,510	6,76	0,82	5,54	1,83%	
THYSSEN KRUPP	Call	0,1000	32,00	15. Jun 07	BNOZ07	DE000BNOC0Z4	34,47
0,360		0,370	9,32	0,68	6,34	3,57%	
THYSSEN KRUPP	Call	0,1000	34,00	15. Jun 07	BN7YYS	DE000BN7YYS8	34,47
0,250		0,260	13,26	0,54	7,16	6,18%	
THYSSEN KRUPP	Call	0,1000	22,00	21. Dez 07	BNOZ1D	DE000BNOC1D5	34,47
1,260		1,280	2,69	0,97	2,61	0,96%	
THYSSEN KRUPP	Call	0,1000	24,00	21. Dez 07	BNOZ1E	DE000BNOC1E3	34,47
1,080		1,100	3,13	0,93	2,91	1,54%	
THYSSEN KRUPP	Call	0,1000	26,00	21. Dez 07	BNOZ1F	DE000BNOC1F0	34,47
0,910		0,930	3,71	0,89	3,30	2,41%	
THYSSEN KRUPP	Call	0,1000	28,00	21. Dez 07	BNOZ1G	DE000BNOC1G8	34,47
0,770		0,780	4,42	0,83	3,67	3,86%	
THYSSEN KRUPP	Call	0,1000	30,00	21. Dez 07	BNOZ1H	DE000BNOC1H6	34,47
0,630		0,640	5,39	0,76	4,09	5,60%	
THYSSEN KRUPP	Call	0,1000	32,00	21. Dez 07	BNOZ1J	DE000BNOC1J2	34,47
0,510		0,520	6,63	0,68	4,51	7,92%	
THYSSEN KRUPP	Call	0,1000	34,00	21. Dez 07	BNOZ1K	DE000BNOC1K0	34,47
0,400		0,410	8,41	0,59	4,96	10,53%	
THYSSEN KRUPP	Call	0,1000	36,00	21. Dez 07	BNOZ1L	DE000BNOC1L8	34,47
0,320		0,330	10,45	0,50	5,22	14,01%	
THYSSEN KRUPP	Call	0,1000	30,00	20. Jun 08	BNSD2K	DE000BN5D2K2	34,47
0,680		0,690	5,00	0,74	3,70	7,05%	
THYSSEN KRUPP	Call	0,1000	32,00	20. Jun 08	BNSD2L	DE000BN5D2L0	34,47
0,570		0,580	5,94	0,67	3,98	9,66%	
THYSSEN KRUPP	Call	0,1000	34,00	20. Jun 08	BNSD2M	DE000BN5D2M8	34,47
0,470		0,480	7,18	0,60	4,31	12,56%	
THYSSEN KRUPP	Call	0,1000	36,00	20. Jun 08	BNSD2N	DE000BN5D2N6	34,47
0,390		0,400	8,62	0,52	4,48	16,04%	
THYSSEN KRUPP	Call	0,1000	38,00	20. Jun 08	BNSD2P	DE000BN5D2P1	34,47
0,320		0,330	10,45	0,45	4,70	19,81%	

Optionsscheine auf Aktien

Underlying	Typ Geld	BZV Brief	Basis Hebel	Bew.tag Delta	WKN Omega	ISIN Aufgeld	Ref. Status
THYSSEN KRUPP	Call	0,1000	40,00	20. Jun 08	BNSD2Q	DE000BN5D2Q9	34,47
0,260		0,270	12,77	0,38	4,85	23,88%	
THYSSEN KRUPP	Call	0,1000	30,00	19. Dez 08	BNSD2U	DE000BN5D2U1	34,47
0,760		0,770	4,48	0,73	3,27	9,37%	
THYSSEN KRUPP	Call	0,1000	32,00	19. Dez 08	BNSD2V	DE000BN5D2V9	34,47
0,650		0,660	5,22	0,67	3,50	11,98%	
THYSSEN KRUPP	Call	0,1000	34,00	19. Dez 08	BNSD2W	DE000BN5D2W7	34,47
0,560		0,570	6,05	0,61	3,69	15,17%	
THYSSEN KRUPP	Call	0,1000	36,00	19. Dez 08	BNSD2X	DE000BN5D2X5	34,47
0,480		0,490	7,03	0,55	3,87	18,65%	
THYSSEN KRUPP	Call	0,1000	38,00	19. Dez 08	BNSD2Y	DE000BN5D2Y3	34,47
0,410		0,420	8,21	0,49	4,02	22,43%	
THYSSEN KRUPP	Call	0,1000	40,00	19. Dez 08	BNSD2Z	DE000BN5D2Z0	34,47
0,350		0,360	9,58	0,44	4,21	26,49%	
THYSSEN KRUPP	Put	0,1000	18,00	15. Jun 07	BNOZ08	DE000BNOC0Z8	34,47
0,000		0,010	-344,70	0,00	0,00	48,07%	
THYSSEN KRUPP	Put	0,1000	20,00	15. Jun 07	BNOZ09	DE000BNOC0Z9	34,47
0,000		0,010	-344,70	-0,01	3,45	42,27%	
THYSSEN KRUPP	Put	0,1000	22,00	15. Jun 07	BNOZ1A	DE000BNOC1A1	34,47
0,000		0,010	-344,70	-0,01	3,45	36,47%	
THYSSEN KRUPP	Put	0,1000	24,00	15. Jun 07	BNOZ1B	DE000BNOC1B9	34,47
0,010		0,020	-172,35	-0,03	5,17	30,95%	
THYSSEN KRUPP	Put	0,1000	26,00	15. Jun 07	BNOZ1C	DE000BNOC1C7	34,47
0,020		0,030	-114,90	-0,07	8,04	25,44%	
THYSSEN KRUPP	Put	0,1000	28,00	15. Jun 07	BN7YYT	DE000BN7YYT6	34,47
0,050		0,060	-57,45	-0,12	6,89	20,51%	
THYSSEN KRUPP	Put	0,1000	18,00	21. Dez 07	BNOZ1M	DE000BNOC1M6	34,47
0,000		0,010	-344,70	-0,01	3,45	48,07%	
THYSSEN KRUPP	Put	0,1000	20,00	21. Dez 07	BNOZ1N	DE000BNOC1N4	34,47
0,010		0,020	-172,35	-0,02	3,45	42,56%	
THYSSEN KRUPP	Put	0,1000	22,00	21. Dez 07	BNOZ1P	DE000BNOC1P9	34,47
0,020		0,030	-114,90	-0,04	4,60	37,05%	
THYSSEN KRUPP	Put	0,1000	24,00	21. Dez 07	BNOZ1Q	DE000BNOC1Q7	34,47
0,040		0,050	-68,94	-0,07	4,83	31,82%	
THYSSEN KRUPP	Put	0,1000	26,00	21. Dez 07	BNOZ1R	DE000BNOC1R5	34,47
0,070		0,080	-43,09				

Optionsscheine auf Aktien

Underlying	Typ Geld	BZV Brief	Basis Hebel	Bew.tag Delta	WKN Omega	ISIN Aufgeld	Ref. Status
TUI	Call	0,1000	18,00	20. Jun 08	BNSD24	DE000BN5D246	15,22
	0,110	0,120	12,68	0,40	5,07	26,15%	
TUI	Call	0,1000	20,00	20. Jun 08	BNSD25	DE000BN5D253	15,22
	0,060	0,070	21,74	0,25	5,44	36,01%	
TUI	Call	0,1000	22,00	20. Jun 08	BNSD26	DE000BN5D261	15,22
	0,040	0,050	30,44	0,16	4,87	47,83%	
TUI	Call	0,1000	16,00	19. Dez 08	BNSD3B	DE000BN5D3B9	15,22
	0,230	0,240	6,34	0,57	3,61	20,89%	
TUI	Call	0,1000	18,00	19. Dez 08	BNSD3C	DE000BN5D3C7	15,22
	0,150	0,160	9,51	0,44	4,19	28,78%	
TUI	Call	0,1000	20,00	19. Dez 08	BNSD3D	DE000BN5D3D5	15,22
	0,100	0,110	13,84	0,31	4,29	38,63%	
TUI	Call	0,1000	22,00	19. Dez 08	BNSD3E	DE000BN5D3E3	15,22
	0,060	0,070	21,74	0,22	4,78	49,15%	
TUI	Put	0,1000	12,00	15. Jun 07	BNOC1X	DE000BNOC1X3	15,22
	0,010	0,020	-76,10	-0,07	5,33	22,47%	
TUI	Put	0,1000	14,00	15. Jun 07	BNOC1Y	DE000BNOC1Y1	15,22
	0,050	0,060	-25,37	-0,25	6,34	11,96%	
TUI	Put	0,1000	16,00	15. Jun 07	BNOC1Z	DE000BNOC1Z8	15,22
	0,140	0,150	-10,15	-0,58	5,89	4,73%	
TUI	Put	0,1000	12,00	21. Dez 07	BNOC16	DE000BNOC165	15,22
	0,030	0,040	-38,05	-0,13	4,95	23,78%	
TUI	Put	0,1000	14,00	21. Dez 07	BNOC17	DE000BNOC173	15,22
	0,080	0,090	-16,91	-0,28	4,74	13,93%	
TUI	Put	0,1000	16,00	21. Dez 07	BNOC18	DE000BNOC181	15,22
	0,180	0,190	-8,01	-0,50	4,01	7,36%	
TUI	Put	0,1000	12,00	20. Jun 08	BNSD27	DE000BN5D279	15,22
	0,060	0,070	-21,74	-0,17	3,70	25,76%	
TUI	Put	0,1000	14,00	20. Jun 08	BNSD28	DE000BN5D287	15,22
	0,120	0,130	-11,71	-0,30	3,51	16,56%	
TUI	Put	0,1000	16,00	20. Jun 08	BNSD29	DE000BN5D295	15,22
	0,210	0,220	-6,92	-0,48	3,32	9,33%	
TUI	Put	0,1000	18,00	20. Jun 08	BNSD3A	DE000BN5D3A1	15,22
	0,340	0,350	-4,35	-0,66	2,87	4,73%	
TUI	Put	0,1000	12,00	19. Dez 08	BNSD3F	DE000BN5D3F0	15,22
	0,080	0,090	-16,91	-0,19	3,21	27,07%	
TUI	Put	0,1000	14,00	19. Dez 08	BNSD3G	DE000BN5D3G8	15,22
	0,150	0,160	-9,51	-0,31	2,95	18,53%	
TUI	Put	0,1000	16,00	19. Dez 08	BNSD3H	DE000BN5D3H6	15,22
	0,240	0,250	-6,09	-0,45	2,74	11,30%	
TUI	Put	0,1000	18,00	19. Dez 08	BNSD3J	DE000BN5D3J2	15,22
	0,370	0,380	-4,01	-0,60	2,40	6,70%	
VOLKSWAGEN	Call	0,1000	52,00	15. Jun 07	BN7YZ4	DE000BN7YZ42	84,49
	3,300	3,320	2,54	0,99	2,52	0,84%	
VOLKSWAGEN	Call	0,1000	56,00	15. Jun 07	BNOC2K	DE000BNOC2K8	84,49
	2,910	2,930	2,88	0,99	2,85	0,96%	
VOLKSWAGEN	Call	0,1000	60,00	15. Jun 07	BNOC2L	DE000BNOC2L6	84,49
	2,530	2,550	3,31	0,97	3,21	1,20%	
VOLKSWAGEN	Call	0,1000	64,00	15. Jun 07	BNOC2M	DE000BNOC2M4	84,49
	2,150	2,170	3,89	0,95	3,70	1,43%	
VOLKSWAGEN	Call	0,1000	68,00	15. Jun 07	BNOC2N	DE000BNOC2N2	84,49
	1,800	1,820	4,64	0,91	4,22	2,02%	
VOLKSWAGEN	Call	0,1000	72,00	15. Jun 07	BNOC2P	DE000BNOC2P7	84,49
	1,470	1,490	5,67	0,84	4,76	2,85%	
VOLKSWAGEN	Call	0,1000	76,00	15. Jun 07	BNOC2Q	DE000BNOC2Q5	84,49
	1,180	1,190	7,10	0,76	5,40	4,04%	
VOLKSWAGEN	Call	0,1000	80,00	15. Jun 07	BNOC2R	DE000BNOC2R3	84,49
	0,930	0,940	8,99	0,67	6,02	5,81%	
VOLKSWAGEN	Call	0,1000	84,00	15. Jun 07	BNOC2S	DE000BNOC2S1	84,49
	0,710	0,720	11,73	0,57	6,69	7,94%	
VOLKSWAGEN	Call	0,1000	88,00	15. Jun 07	BNOC2T	DE000BNOC2T9	84,49
	0,530	0,540	15,65	0,46	7,20	10,55%	
VOLKSWAGEN	Call	0,1000	56,00	21. Dez 07	BNOC2Z	DE000BNOC2Z6	84,49
	3,000	3,020	2,80	0,94	2,63	2,02%	
VOLKSWAGEN	Call	0,1000	60,00	21. Dez 07	BNOC20	DE000BNOC207	84,49
	2,660	2,680	3,15	0,92	2,90	2,73%	
VOLKSWAGEN	Call	0,1000	64,00	21. Dez 07	BNOC21	DE000BNOC215	84,49
	2,340	2,360	3,58	0,88	3,15	3,68%	
VOLKSWAGEN	Call	0,1000	68,00	21. Dez 07	BNOC22	DE000BNOC223	84,49
	2,040	2,060	4,10	0,84	3,45	4,86%	
VOLKSWAGEN	Call	0,1000	72,00	21. Dez 07	BNOC23	DE000BNOC231	84,49
	1,770	1,780	4,75	0,78	3,70	6,28%	
VOLKSWAGEN	Call	0,1000	76,00	21. Dez 07	BNOC24	DE000BNOC249	84,49
	1,520	1,530	5,52	0,73	4,03	8,06%	
VOLKSWAGEN	Call	0,1000	80,00	21. Dez 07	BNOC25	DE000BNOC256	84,49
	1,290	1,300	6,50	0,66	4,29	10,07%	
VOLKSWAGEN	Call	0,1000	84,00	21. Dez 07	BNOC26	DE000BNOC264	84,49
	1,090	1,100	7,68	0,60	4,61	12,44%	
VOLKSWAGEN	Call	0,1000	88,00	21. Dez 07	BNOC27	DE000BNOC272	84,49
	0,920	0,930	9,08	0,53	4,82	15,16%	
VOLKSWAGEN	Call	0,1000	92,00	21. Dez 07	BNOC28	DE000BNOC280	84,49
	0,760	0,770	10,97	0,47	5,16	18,00%	
VOLKSWAGEN	Call	0,1000	75,00	20. Jun 08	BNSD3K	DE000BN5D3K0	84,49
	1,800	1,810	4,67	0,73	3,41	10,19%	
VOLKSWAGEN	Call	0,1000	80,00	20. Jun 08	BNSD3L	DE000BN5D3L8	84,49
	1,530	1,540	5,49	0,67	3,68	12,91%	
VOLKSWAGEN	Call	0,1000	85,00	20. Jun 08	BNSD3M	DE000BN5D3M6	84,49
	1,280	1,290	6,55	0,60	3,93	15,87%	
VOLKSWAGEN	Call	0,1000	90,00	20. Jun 08	BNSD3N	DE000BN5D3N4	84,49
	1,070	1,080	7,82	0,54	4,22	19,30%	
VOLKSWAGEN	Call	0,1000	95,00	20. Jun 08	BNSD3P	DE000BN5D3P9	84,49
	0,900	0,910	9,28	0,47	4,36	23,21%	
VOLKSWAGEN	Call	0,1000	100,00	20. Jun 08	BNSD3Q	DE000BN5D3Q7	84,49
	0,750	0,760	11,12	0,41	4,56	27,35%	
VOLKSWAGEN	Call	0,1000	75,00	19. Dez 08	BNSD3V	DE000BN5D3V7	84,49
	2,000	2,010	4,20	0,73	3,07	12,56%	
VOLKSWAGEN	Call	0,1000	80,00	19. Dez 08	BNSD3W	DE000BN5D3W5	84,49
	1,740	1,750	4,83	0,68	3,28	15,40%	
VOLKSWAGEN	Call	0,1000	85,00	19. Dez 08	BNSD3X	DE000BN5D3X3	84,49
	1,510	1,520	5,56	0,62	3,45	18,59%	
VOLKSWAGEN	Call	0,1000	90,00	19. Dez 08	BNSD3Y	DE000BN5D3Y1	84,49
	1,300	1,310	6,45	0,56	3,61	22,03%	
VOLKSWAGEN	Call	0,1000	95,00	19. Dez 08	BNSD3Z	DE000BN5D3Z8	84,49
	1,120	1,130	7,48	0,51	3,81	25,81%	
VOLKSWAGEN	Call	0,1000	100,00	19. Dez 08	BNSD30	DE000BN5D303	84,49
	0,960	0,970	8,71	0,46	4,01	29,84%	
VOLKSWAGEN	Put	0,1000	45,00	15. Jun 07	BNOC2U	DE000BNOC2U7	84,49
	0,000	0,010	-844,90	0,00	0,00	46,86%	
VOLKSWAGEN	Put	0,1000	50,00	15. Jun 07	BNOC2V	DE000BNOC2V5	84,49
	0,000	0,010	-844,90	-0,01	8,45	40,94%	
VOLKSWAGEN	Put	0,1000	55,00	15. Jun 07	BNOC2W	DE000BNOC2W3	84,49
	0,010	0,020	-422,45	-0,02	8,45	35,14%	
VOLKSWAGEN	Put	0,1000	60,00	15. Jun 07	BNOC2X	DE000BNOC2X1	84,49
	0,030	0,040	-211,23	-0,04	8,45	29,46%	
VOLKSWAGEN	Put	0,1000	65,00	15. Jun 07	BNOC2Y	DE000BNOC2Y9	84,49
	0,070	0,080	-105,61	-0,08	8,45	24,01%	
VOLKSWAGEN	Put	0,1000	45,00	21. Dez 07	BNOC29	DE000BNOC298	84,49
	0,010	0,020	-422,45	-0,01	4,22	46,98%	

Optionsscheine auf Aktien

Underlying	Typ Geld	BZV Brief	Basis Hebel	Verfall Delta	WKN Omega	ISIN Aufgeld	Ref. Status
VOLKSWAGEN	Put	0,1000	50,00	21. Dez 07	BNOC3A	DE000BNOC3A7	84,49
	0,030	0,040	-211,23	-0,03	6,34	41,29%	
VOLKSWAGEN	Put	0,1000	55,00	21. Dez 07	BNOC3B	DE000BNOC3B5	84,49
	0,060	0,070	-120,70	-0,05	6,04	35,73%	
VOLKSWAGEN	Put	0,1000	60,00	21. Dez 07	BNOC3C	DE000BNOC3C3	84,49
	0,120	0,130	-64,99	-0,08	5,20	30,52%	
VOLKSWAGEN	Put	0,1000	65,00	21. Dez 07	BNOC3D	DE000BNOC3D1	84,49
	0,200	0,210	-40,23	-0,13	5,23	25,55%	
VOLKSWAGEN	Put	0,1000	50,00	20. Jun 08	BNSD3R	DE000BN5D3R5	84,49
	0,090	0,100	-84,49	-0,05	4,22	42,00%	
VOLKSWAGEN	Put	0,1000	60,00	20. Jun 08	BNSD3S	DE000BN5D3S3	84,49
	0,230	0,240	-35,20	-0,12	4,22	31,83%	
VOLKSWAGEN	Put	0,1000	70,00	20. Jun 08	BNSD3T	DE000BN5D3T1	84,49
	0,490	0,500	-16,90	-0,22	3,72	23,07%	
VOLKSWAGEN	Put	0,1000	80,00	20. Jun 08	BNSD3U	DE000BN5D3U9	84,49
	0,870	0,880	-9,60	-0,35	3,36	15,73%	
VOLKSWAGEN	Put	0,1000	50,00	19. Dez 08	BNSD31	DE000BN5D311	84,49
	0,130	0,140	-60,35	-0,07	4,22	42,48%	
VOLKSWAGEN	Put	0,1000	60,00	19. Dez 08	BNSD32	DE000BN5D329	84,49
	0,310	0,320	-26,40	-0,13	3,43	32,77%	
VOLKSWAGEN	Put	0,1000	70,00	19. Dez 08	BNSD33	DE000BN5D337	84,49
	0,590	0,600	-14,08	-0,23	3,24	24,25%	
VOLKSWAGEN	Put	0,1000	80,00	19. Dez 08	BNSD34	DE000BN5D345	84,49
	0,980	0,990	-8,53	-0,34	2,90	17,03%	

# Wichtige Begriffe aus der Welt der Optionsscheine

## Aufgeld

Das Aufgeld gibt bei einem Call (Put) an, um wie viel Prozent der indirekte Kauf (Verkauf) des Basiswertes durch den Kauf des Optionsscheins mit sofortiger Ausübung ungünstiger ist, als der direkte Kauf (Verkauf) des Basiswertes. Das Aufgeld stellt somit eine Prämie dar, die man bereit ist, für den mit dem Optionsschein verbundenen Hebeleffekt zu zahlen.

## Delta

Das Delta ist eine wichtige Kennzahl bei der Auswahl von Optionsscheinen. Sie gibt an, wie stark der Wert eines Optionsscheins auf Kursveränderungen des zugrundeliegenden Basiswertes reagiert. Bei einem Call liegt das Delta immer zwischen 0 und 1. Bei einem Put zwischen 0 und -1. Liegt das Delta eines Optionsscheins nahe 0, so reagiert der Optionsschein kaum noch auf Veränderungen des Basiswertes. Dies ist in der Regel bei weit aus dem Geld liegenden Optionsscheinen der Fall.

## Einfacher Hebel

Das sogenannte Gearing (auch einfacher bzw. aktueller Hebel genannt) ist eine Kennzahl zur Beurteilung der Hebelwirkung eines Optionsscheins. Es stellt das Verhältnis zwischen dem Kurs des Basiswertes und dem Kurs des Optionsscheins dar und zeigt damit, wie viele Optionsscheine Sie für den Preis einer Einheit des Basiswertes erwerben können. Die tatsächliche Hebelwirkung eines Optionsscheins kann allerdings erheblich von seinem Hebel abweichen. Eine wesentlich aussagekräftigere Kennzahl zur Beurteilung der tatsächlichen Hebelwirkung eines Optionsscheins ist der so genannte effektive (tatsächliche) Hebel, auch als Leverage bzw. Omega bezeichnet.

## Implizite Volatilität

Die Implizite Volatilität ist die vom Optionsscheinemittenten in Zukunft erwartete Schwankungsbreite des Basiswertes. Auf Basis dieser Erwartung legt der Emittent den Preis des Optionsscheins fest. Je höher ein Emittent die implizite Volatilität einschätzt, desto höher ist der von ihm festgesetzte Optionsscheinpreis. Die Implizite Volatilität kann erheblich von der Historischen Volatilität, also der Schwankungsbreite in der Vergangenheit, abweichen.

## Omega

Das Omega ist eine Kennzahl zur Beurteilung der Hebelleistung von Optionsscheinen und gibt an, um wie viel Prozent sich der Preis eines Calls (Puts) erhöht (verringert), wenn der Basiswertes um ein Prozent steigt. Das Omega zeigt im Gegensatz zum einfachen Hebel

die tatsächliche Hebelleistung eines Warrants an und stellt daher eine aussagekräftigere Kennzahl dar. Synonym wird das Omega auch als effektiver Hebel, tatsächlicher Hebel oder Leverage bezeichnet.

## Rho

Das Rho ist eine Kennzahl, die angibt, wie stark sich der Optionsscheinpreis bei einer Änderung des Zinsniveaus ändert. Die mathematische Formel für Rho erhält man, indem man die Black-Scholes Formel nach dem Zinssatz ableitet.

## Theta

Das Theta ist eine Kennzahl, die den zu erwartenden Zeitwertverfall eines bestimmten Optionsscheins quantifiziert. So bedeutet ein Wochen-Theta von 4 %, dass der Optionsschein in einer Woche ceteris paribus vier Prozent seines Wertes verliert. Die mathematische Formel für Theta erhält man, indem man die Black-Scholes-Formel nach der Restlaufzeit des Optionsscheins ableitet.

## Vega

Das Vega ist eine Kennzahl, die angibt, wie stark sich der Optionsscheinpreis bei einer Änderung der Volatilität des zugrundeliegenden Basiswertes ändert. Bei einem Bezugsverhältnis von 1:1 bedeutet ein Vega von 0,5, dass der Optionsschein um 0,5 EUR steigt, wenn die Volatilität um einen Prozentpunkt zunimmt. Die mathematische Formel für Vega erhält man, indem man die Black-Scholes-Formel nach der Volatilität ableitet.

## Zeitwertverlust

Als Zeitwertverlust oder Zeitwertverfall bezeichnet man den Sachverhalt, dass der Zeitwert von Optionsscheinen mit abnehmender Restlaufzeit zunehmend kleiner wird, bis er am Ende der Laufzeit Null beträgt. Dann entspricht der Optionsscheinpreis dem Inneren Wert. Der Zeitwertverlust ist allen Optionsscheinen eigen und kann nur durch einen steigenden Inneren Wert kompensiert werden.

# Zertifikate von BNP Paribas

---

Ein brillantes Investment



BNP Paribas ist eine weltweit führende Bank für derivative Finanzprodukte. Als solche vereint sie das, was Sie von einem Zertifikate-Emittenten erwarten: eine breite Produktpalette, umfassendes Know-How, langjährige Erfahrung und natürlich eine hervorragende Bonität: S&P AA, Moody's Aa2.

**Eine wertvolle Kombination.**

Hotline (kostenfrei): 0800 0 267 267

[www.derivate.bnpparibas.de](http://www.derivate.bnpparibas.de)

Die Bank für eine Welt im Wandel

